



FINDES observatório
da indústria

IAE-FINDES
INDICADOR DE ATIVIDADE ECONÔMICA





INDICADOR DE ATIVIDADE ECONÔMICA


IAE-Findes

Marília Silva
Gerente Executiva do
Observatório da Indústria
14/03/2024


O IAE-FINDES

O IAE-Findes é um Indicador de Atividade Econômica do Espírito Santo. Ele é uma **estimativa trimestral** do PIB do Espírito Santo, que alia **abertura setorial** (ótica da produção) e **tempestividade**.

Abertura Setorial



Tempestividade



- 3 setores de atividade econômica
- 13 séries econômicas
- Divulgação **trimestral**



2023: RETROSPECTIVA

Mundo

Crescimento econômico acima do esperado, mas ainda em desaceleração;



Adoção de política monetária restritiva em economias centrais;

Aumento das tensões nos mercados globais, em função de conflitos geopolíticos.



Redução da inflação global e queda nos preços das commodities;

Brasil

Crescimento econômico acima das expectativas iniciais do mercado;



Início do corte da taxa de juros e inflação controlada;

Aprovação de um novo arcabouço fiscal e da Reforma Tributária. Avanços da discussão da Nova Indústria Brasil.



Mercado de trabalho aquecido, com queda na taxa de desocupação;

EM 2023 OCORREU UM PROCESSO DE DESINFLAÇÃO GLOBAL, E UM CRESCIMENTO ECONÔMICO ACIMA DO ESPERADO

Projeções (%) do PIB de 2023 de regiões selecionadas

Região	Jan/2023	Jun/2023	Jan/2024
Índia	6,6	6,3	6,3
China	4,3	5,6	5,2
Mundo	1,7	2,1	2,6
Japão	1,0	0,8	1,8
México	0,9	2,5	3,6
Brasil	0,8	1,2	2,9
Estados Unidos	0,5	1,1	2,5
Área do Euro	0,0	0,4	0,4
Rússia	-3,3	-0,2	2,6



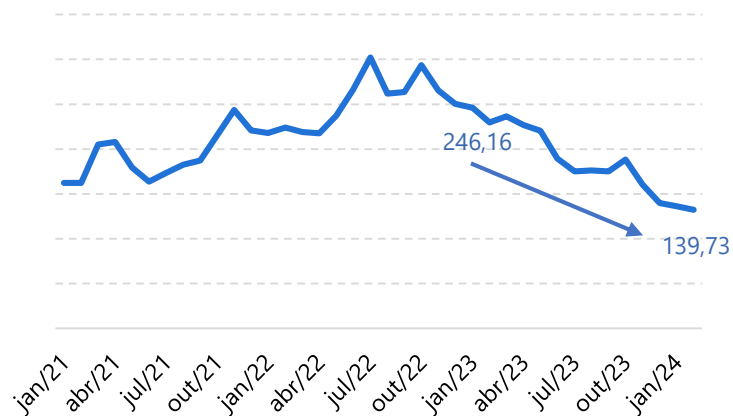
A desaceleração econômica global foi menor do que se esperava, frente às altas taxas de juros. Por sua vez, tais taxas foram adotadas como instrumento de **combate ao aumento dos preços**.

Os preços se encontravam elevados como resultantes dos **choques provocados pela pandemia e pela guerra russo-ucraniana**.

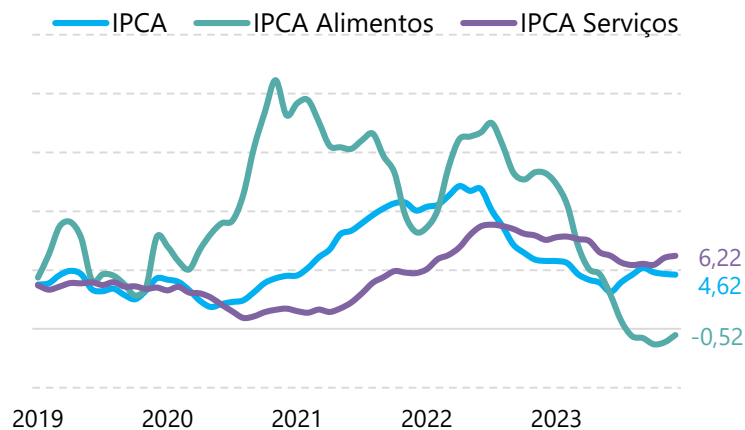
Fonte: Banco Mundial. Elaboração: Findes/Observatório da Indústria.

NO BRASIL, O CENÁRIO FOI DE DILUIÇÃO DE INCERTEZAS, MELHORANDO O RISCO ASSOCIADO AO PAÍS

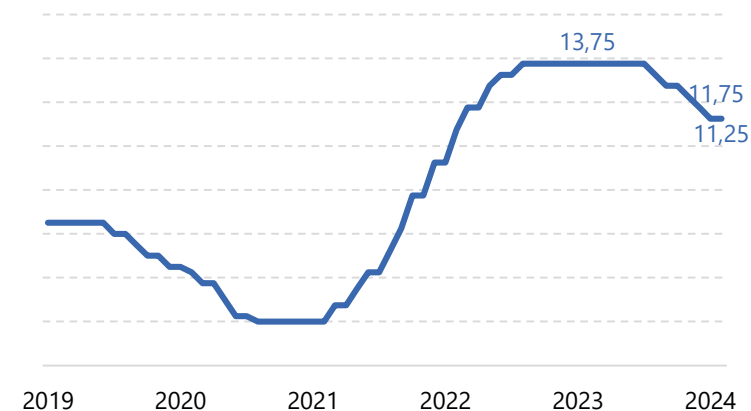
Evolução do **risco-Brasil** – CDS* de 5 anos
Base: em pontos base



Inflação ao consumidor (IPCA) (%)
Base: acumulada em 12 meses



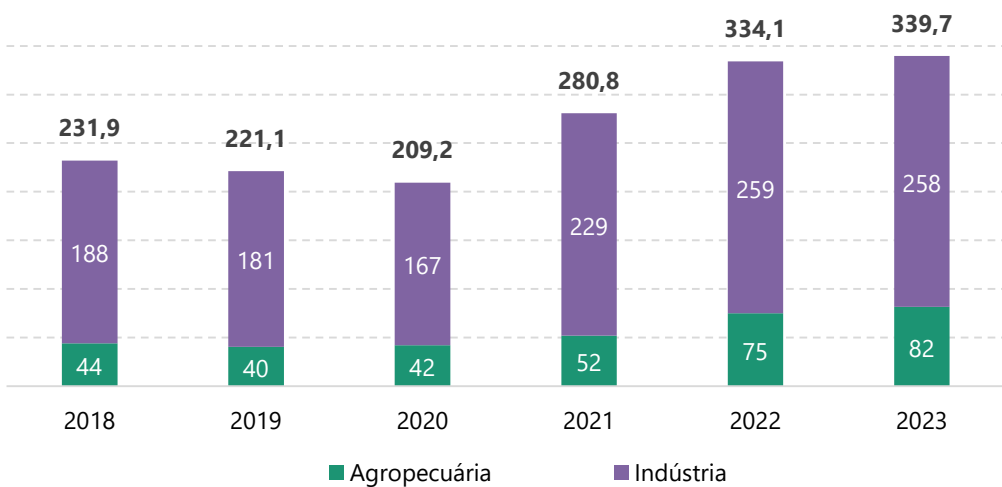
Evolução da **Taxa Selic (%)**



(*) Credit Default Swap. Quanto menor o risco-país, maior a chance de pagamento dos títulos da dívida pública do país e consequente melhora da avaliação do ambiente de negócios local.
Fonte: LCA, JP Morgan; IBGE; Banco Central. Elaboração: Findes/Observatório da Indústria.

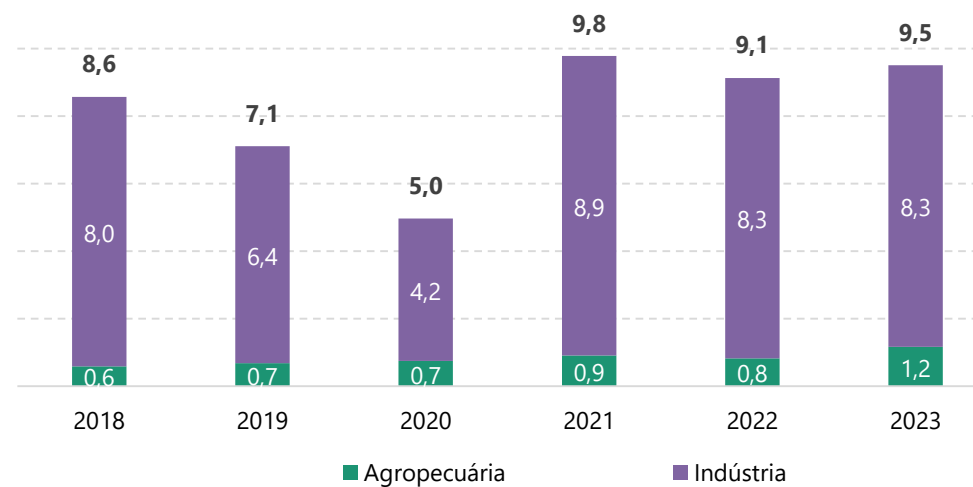
APESAR DA MELHORA DO CENÁRIO ECONÔMICO INTERNO, A REDUÇÃO DOS PREÇOS INTERNACIONAIS DAS COMMODITIES IMPACTOU AS EXPORTAÇÕES INDUSTRIAIS DO ES

Exportações do Brasil, em US\$ bilhões



• 2023 x 2022: Valor: 1,7% Quantidade 8,4%

Exportações do Espírito Santo, em US\$ bilhões



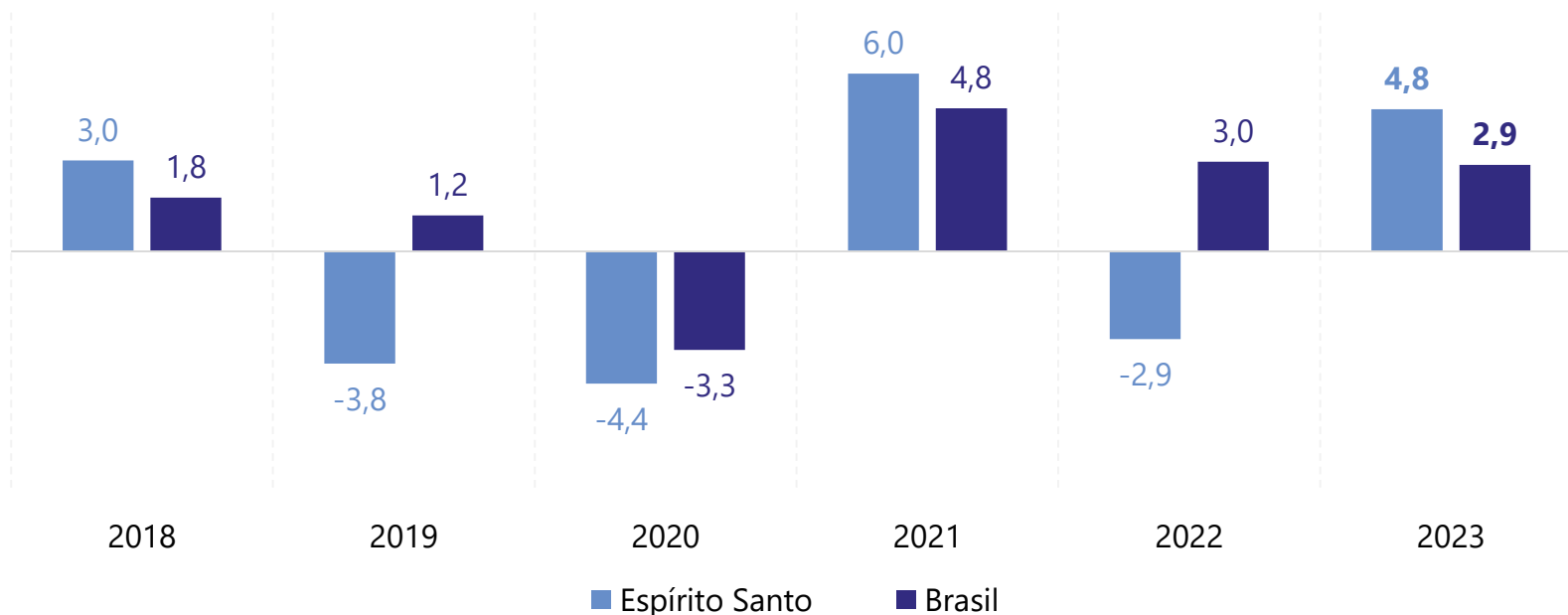
• 2023 x 2022: Valor: 4,2% Quantidade 24,0%

Fonte: Funcex. Elaboração: Fines/Observatório da Indústria.

A ATIVIDADE ECONÔMICA DO ESPÍRITO SANTO CRESCEU 4,8% EM 2023 FRENTE A 2022

Taxa de **variação anual** do PIB/IAE-Findes* (%)

Base: acumulado do ano em relação ao mesmo período do ano anterior



»»» Em 2023, o crescimento da economia do Espírito Santo, mensurada pelo IAE-Findes, ficou acima do registrado para a economia brasileira, que avançou 2,9% no ano.

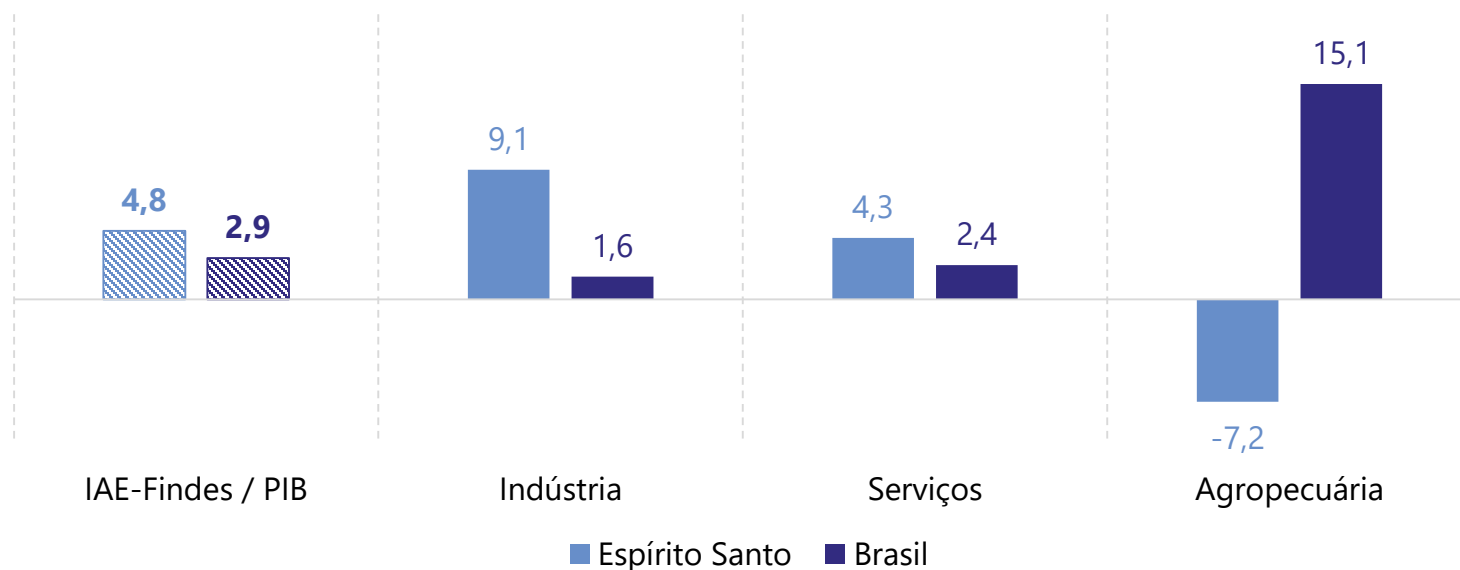
(*) Os valores de 2022 em diante são estimados pelo IAE-Findes.

Fonte: SCR e SCNT-IBGE. Elaboração: Findes/Observatório da Indústria.

DESEMPENHOS DA INDÚSTRIA E DOS SERVIÇOS CAPIXABAS FICARAM ACIMA DOS SETORES NACIONAIS

Taxa de **variação anual** do PIB/IAE-Findes* **por atividade** (%)

Base: acumulado do ano em relação ao mesmo período do ano anterior

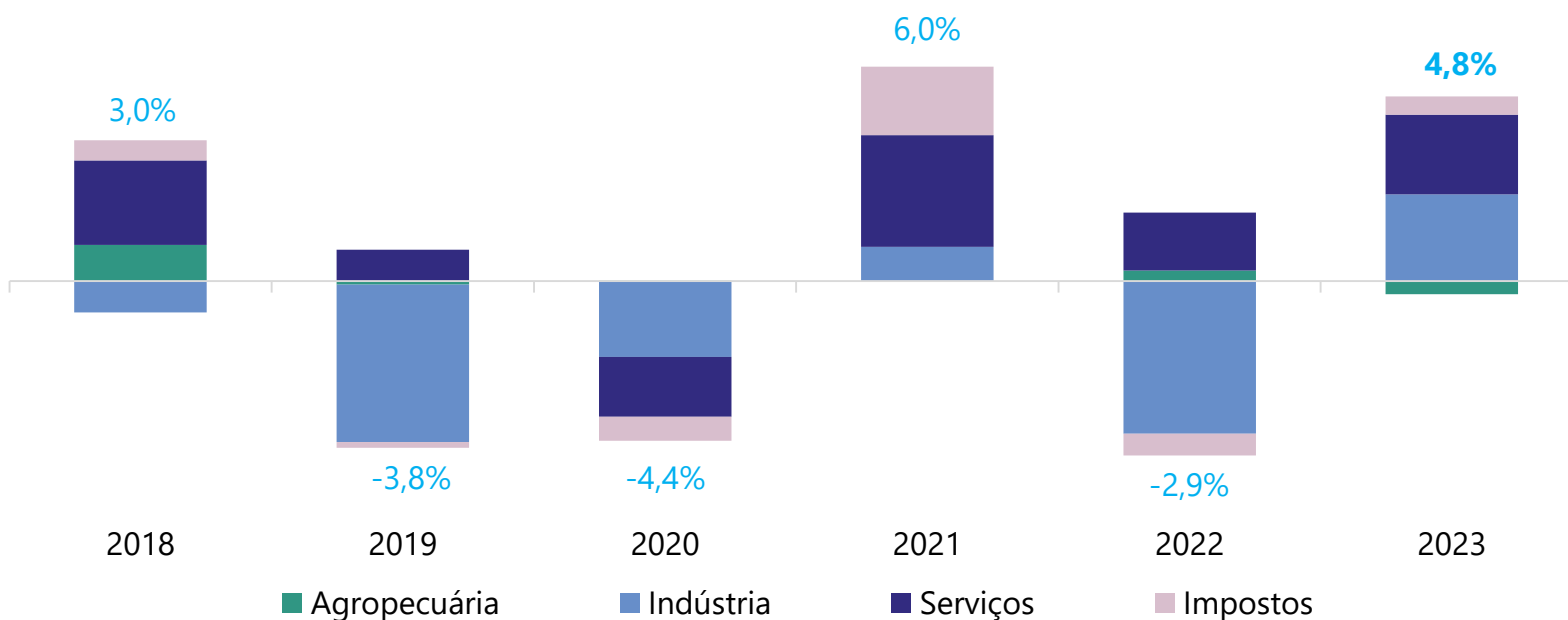


»» A nível nacional, a agropecuária foi o setor com o maior crescimento, enquanto a nível estadual, a indústria registrou a maior expansão entre as atividades econômicas.

Fonte: SCR e SCNT-IBGE. Elaboração: Findes/Observatório da Indústria.

NO ESPÍRITO SANTO, A INDÚSTRIA FOI A PRINCIPAL ATIVIDADE A CONTRIBUIR COM O CRESCIMENTO ECONÔMICO ESTADUAL

Taxa de **variação anual** do PIB/IAE-Findes* do ES (%) e **composição setorial** (p.p.)



IAE-FINDES ↑ **+4,8%**


INDÚSTRIA ↑ **+9,1%**
[+2,4 p.p.]


SERVIÇOS ↑ **+4,3%**
[+2,2 p.p.]

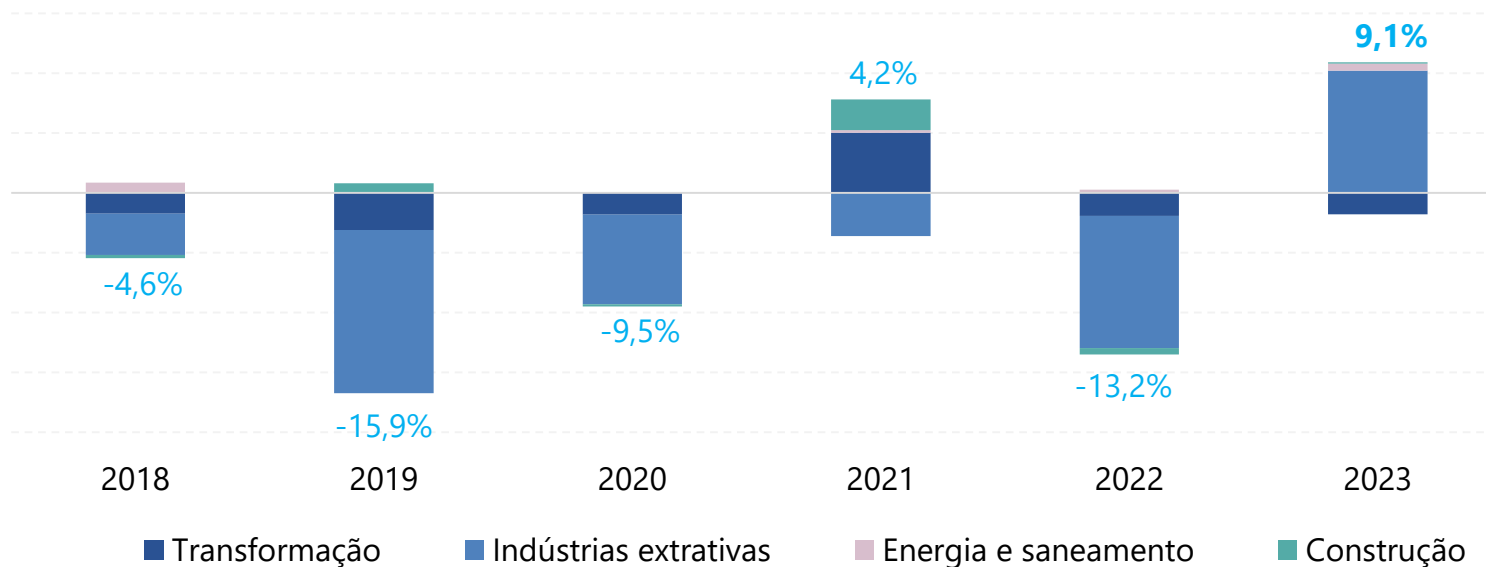

AGROPECUÁRIA ↓ **-7,2%**
[-0,4 p.p.]

2023 X 2022

(*) Os valores de 2022 em diante são estimados pelo IAE-Findes.
Fonte: SCR e SCNT-IBGE. Elaboração: Findes/Observatório da Indústria.

INDÚSTRIA CAPIXABA AVANÇOU 9,1% EM 2023, O MAIOR CRESCIMENTO DESDE 2011 (12,3%)

Taxa de **variação anual** do PIB/IAE-Findes* da indústria do ES (%) e **composição setorial** (p.p.)



INDÚSTRIA ↑ +9,1%

↑ +27,0%
Extrativa
Influência: [+10,2 p.p.]

↑ +7,7%
Energia e saneamento
Influência: [+0,6 p.p.]

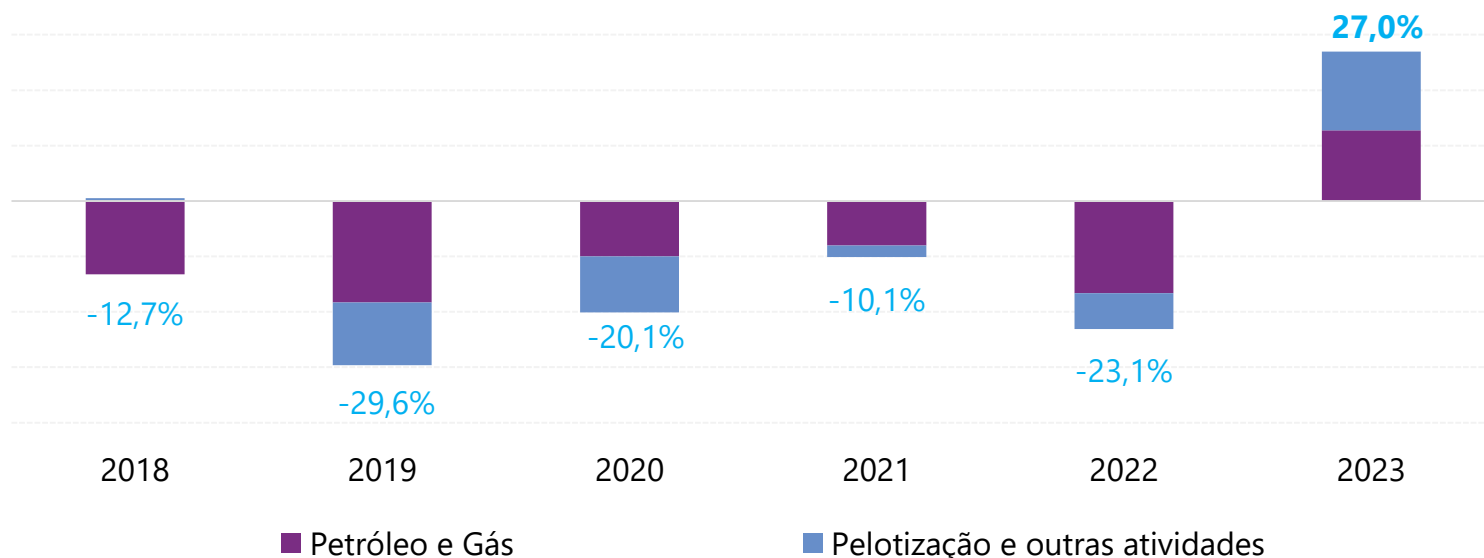
↑ 0,9%
Construção
Influência: [+0,1 p.p.]

↓ -4,1%
Transformação
Influência: [-1,8 p.p.]


(*) Os valores de 2022 em diante são estimados pelo IAE-Findes.
Fonte: SCR e SCNT-IBGE. Elaboração: Findes/Observatório da Indústria.

INDÚSTRIA EXTRATIVA AMPLIOU 27,0%, COM AVANÇOS NAS ATIVIDADES DE PETRÓLEO E GÁS NATURAL E DE PELOTIZAÇÃO DE MINÉRIO DE FERRO

Taxa de **variação anual** do PIB/IAE-Findes* da indústria extrativa do ES (%) e **composição setorial** (p.p.)



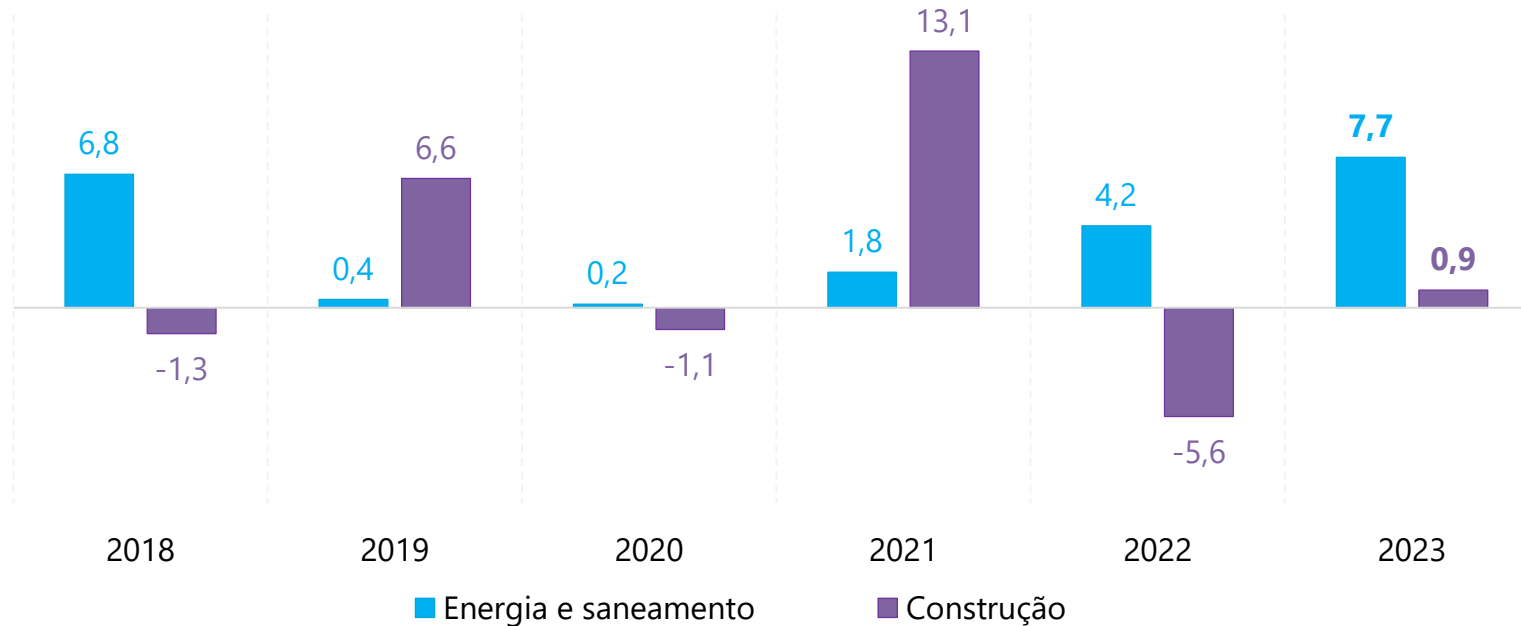
INDÚSTRIAS EXTRATIVAS +27,0%



(*) Os valores de 2022 em diante são estimados pelo IAE-Findes.
Fonte: SCR e SCNT-IBGE. Elaboração: Findes/Observatório da Indústria.

CONSTRUÇÃO E ENERGIA & SANEAMENTO REGISTRARAM DESEMPENHOS POSITIVOS EM 2023

Taxa de **variação anual** do PIB/IAE-Findes* de **Construção e Energia e saneamento** do ES (%)



↑ +0,9%
Construção

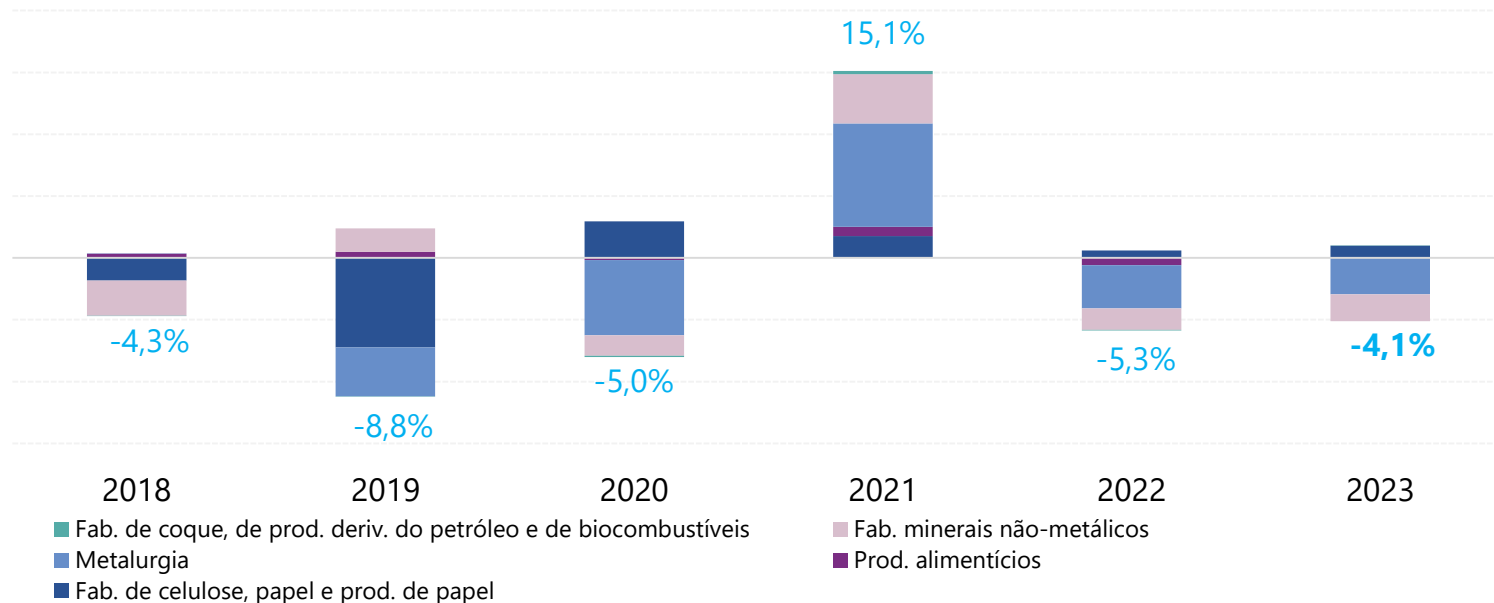


↑ +7,7%
Energia &
Saneamento

(*) Os valores de 2022 em diante são estimados pelo IAE-Findes.
Fonte: SCR e SCNT-IBGE. Elaboração: Findes/Observatório da Indústria.

APESAR DO RECUO DE 4,1% NA INDÚSTRIA DE TRANSFORMAÇÃO, O SETOR DE PAPEL E CELULOSE AVANÇOU 8,5% EM 2023

Taxa de **variação anual** do PIB/IAE-Findes* da **Indústria de Transformação** do ES (%)



(*) Os valores de 2022 em diante são estimados pelo IAE-Findes.
Fonte: SCR e SCNT-IBGE. Elaboração: Findes/Observatório da Indústria.



INDÚSTRIA DE TRANSFORMAÇÃO ↓ -4,1%

↓ -13,4%
Produtos de minerais não metálicos
Influência: [-2,2 p.p]

↓ -4,9%
Metalurgia
Influência: [-2,9 p.p]

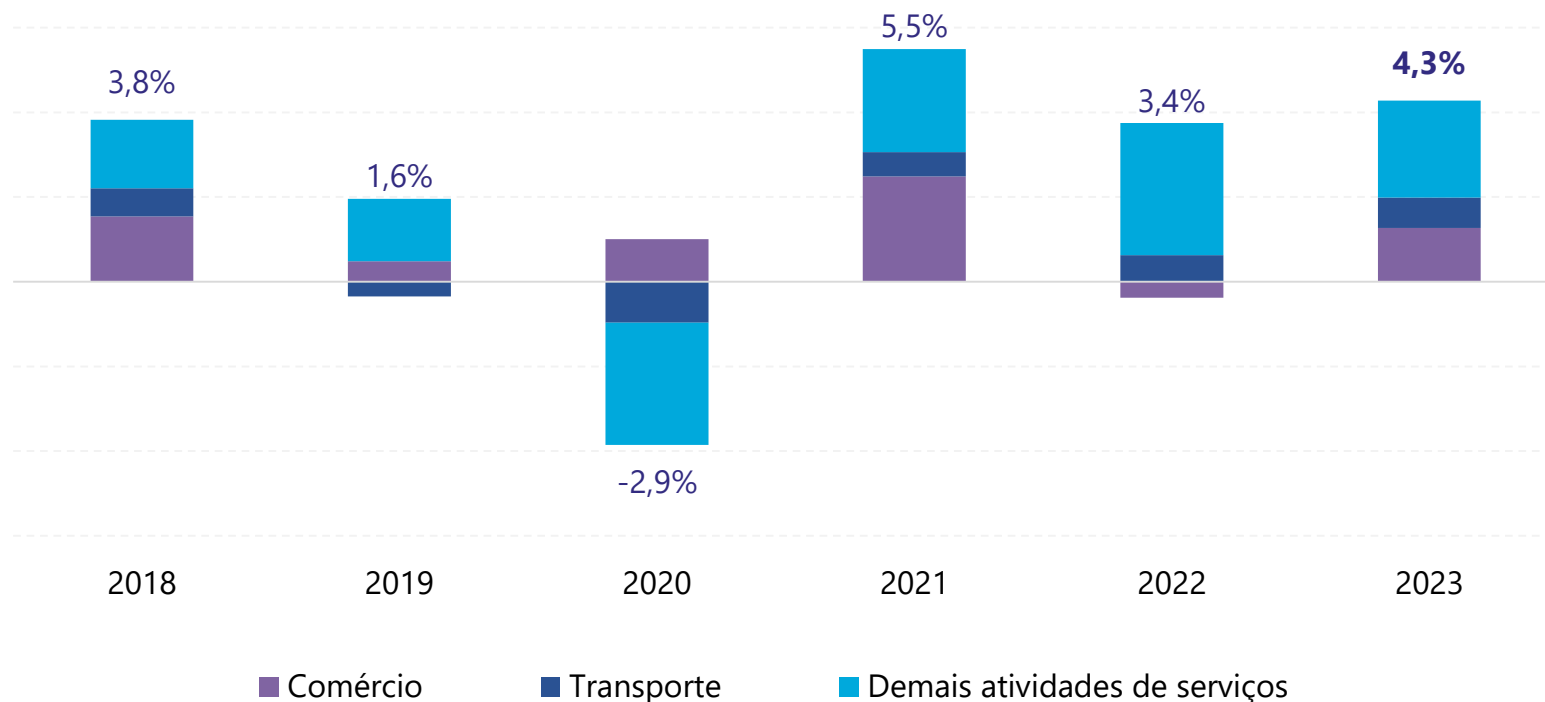
↓ -0,2%
Produtos alimentícios
Influência: [0,0 p.p]

↑ 8,5%
Papel e celulose
Influência: [+1,0 p.p]

↑ 0,3%
Coque, derivados do petróleo e biocombustíveis
Influência: [0,0 p.p]

SETOR DE SERVIÇOS CAPIXABA CRESCEU 4,3% EM 2023

Taxa de **variação anual** do PIB/IAE-Findes* do setor de serviços do ES (%)



SERVIÇOS +4,3%

+7,5%
Transporte
Influência: [+0,7 p.p]

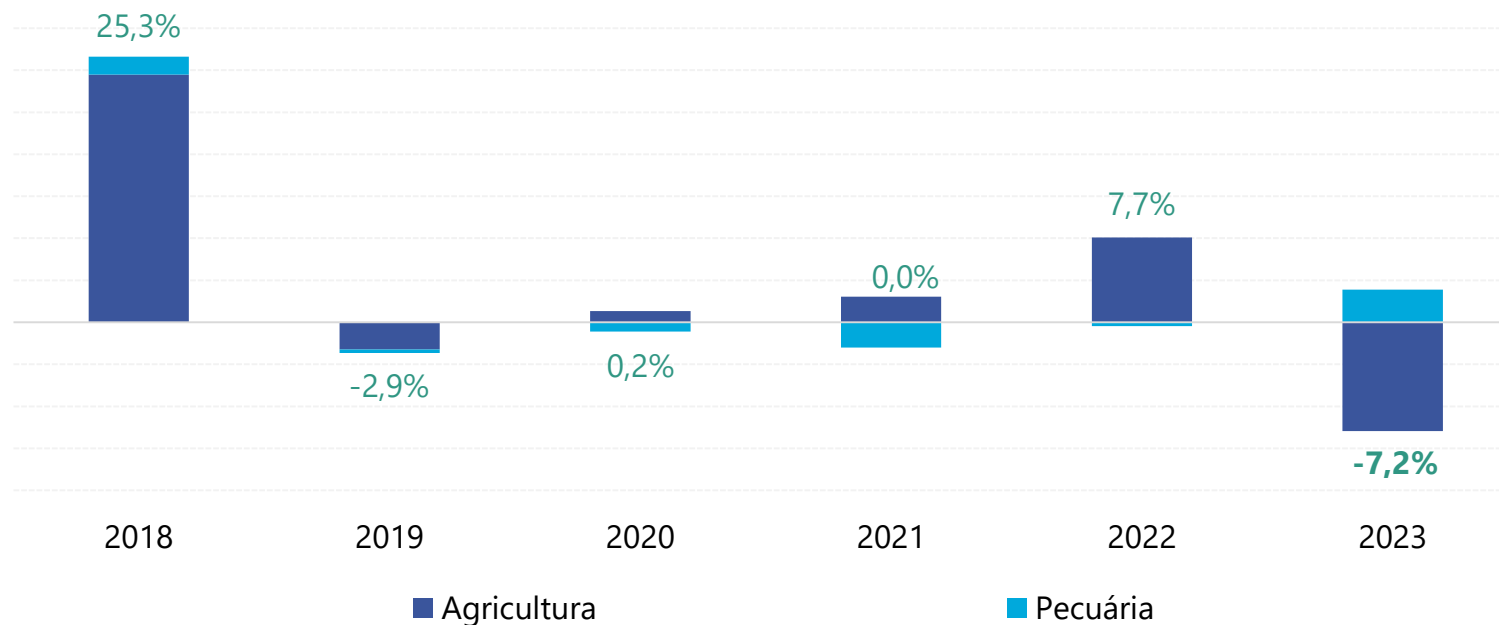
+5,6%
Comércio
Influência: [+1,3 p.p]

+3,4%
Demais atividades de serviços
Influência: [+2,3 p.p]

(*) Os valores de 2022 em diante são estimados pelo IAE-Findes.
Fonte: SCR e SCNT-IBGE. Elaboração: Findes/Observatório da Indústria.

MESMO COM AVANÇO NA PECUÁRIA, O SETOR DA AGROPECUÁRIA DO ES RECUOU 7,2% EM 2023

Taxa de **variação anual** do PIB/IAE-Findes* do setor da agropecuária do ES (%)



AGROPECUÁRIA ↓ -7,2%

↓ -13,3%

Agricultura

Influência: [-10,4 p.p]

Café, pimenta do reino e cana-de-açúcar

↑ +13,9%




Pecuária

Influência: [3,1 p.p]

Bovinos, leites e suínos

(*) Os valores de 2022 em diante são estimados pelo IAE-Findes.
Fonte: SCR e SCNT-IBGE. Elaboração: Findes/Observatório da Indústria.

VARIAÇÕES DO IAE-FINDES NO 4º TRIMESTRE DE 2023 POR BASE DE COMPARAÇÃO

	Variação contra 3º tri/2023 (com ajuste sazonal)	Variação contra 4º tri/2022	Taxa acumulada no ano
IAE-FINDES	↓ -0,1%	↑ +8,9%	↑ +4,8%
 INDÚSTRIA	↑ +0,9%	↑ +21,2%	↑ +9,1%
 SERVIÇOS	↑ +0,2%	↑ +3,7%	↑ +4,3%
 AGROPECUÁRIA	↑ 8,3%	↑ 11,8%	↓ -7,2%

ESPÍRITO SANTO: PROJEÇÕES

Taxa de **variação anual** e projeções do PIB/IAE-Findes* (%)

Atividade	2021	2022	2023	2024**
PIB/IAE-Findes	6,0%	-2,9%	4,8%	4,5%
Indústria	4,2%	-13,2%	9,1%	7,5%
Serviços	5,5%	3,4%	4,3%	2,9%
Agropecuária	0,0%	7,7%	-7,2%	3,3%

(*) Os valores de 2022 em diante são estimados pelo IAE-Findes. (**) Projeções.

Fonte: Fonte: SCR-IBGE, PNAD-C, IAE-Findes. Elaboração: Findes/Observatório da Indústria.

PERSPECTIVAS PARA O ANO 2024



Desaceleração moderada da economia global

Prolongamento dos juros elevados + efeito China + efeito Argentina



Redução das projeções para a inflação no Brasil

Convergência da inflação para a meta



Gradativa redução da taxa de juros

Influência positiva sobre os setores dependentes de crédito



Avanços na Nova Indústria Brasil - NIB

Desenvolvimento industrial nacional



Risco de escassez de chuvas

Acionamento das termelétricas e mudanças de bandeiras tarifárias

ESPÍRITO SANTO: PERSPECTIVAS PARA 2024



Eleições municipais

As eleições locais de 2024 estão previstas para o dia 08 de outubro



Perspectivas de melhora no setor da construção

Programas como Minha Casa Minha Vida e o Novo PAC são apostas do setor



Desempenho positivo da indústria

Crescimento da indústria extrativa e recuperação da indústria de transformação



R\$ 57,7 bi Investimentos Previstos no ES

Horizonte dos próximos 5 anos



Fortalecimento do ES como hub logístico

Ampliação da infraestrutura portuária, instalação da ZPE e manutenção do Compete

PRÓXIMAS COLETIVAS

Junho de 2024

1º Trimestre de 2024



Setembro de 2024

2º Trimestre de 2024

Dezembro de 2024

3º Trimestre de 2024



IAE-FINDES

INDICADOR DE ATIVIDADE ECONÔMICA


observatório
da indústria



Gerência de Inteligência de Dados e Pesquisas

Observatório da Indústria

Av. Nossa Sra. da Penha, 2053, 3º andar,
Santa Lúcia, Vitória, ES. CEP: 29.056-913

 (27) 3334-5948

 observatoriodaindustria@findes.org.br

 www.portaldaindustria-es.com.br

 Receba nossas novidades: (27) 98818-2897

 @Observ_Ind_ES   [observatoriodaindustriaes](https://www.instagram.com/observatoriodaindustriaes)