ANÁLISE DE COMPETITIVIDADE DO SETOR DAS INDÚSTRIAS DE TEMPEROS DO ESTADO DO ESPÍRITO SANTO

IDEIES

FINDES
CINDES
SESI
SENAI
IEL
IDEIES

Sistema FINDES

Apresentação

O Instituto de Desenvolvimento Educacional e Industrial do Espírito Santo (Ideies) realiza estudos e desenvolve posicionamentos estratégicos com foco no fortalecimento da indústria capixaba, oferecendo produtos que diagnosticam status e tendências de diversos segmentos da economia. As pesquisas e estudos desenvolvidos pelo Ideies são divididos em **Observatório do Ambiente de Negócios**, que mapeia os fatores que afetam a indústria; **Estudos Econômicos**, publicações de inteligência competitiva voltadas para o fortalecimento do setor e aumento da produtividade e competitividade; e **Observatório da Indústria**, ferramenta estratégica que reúne as principais informações, dados e análises da indústria capixaba.

O Instituto atua na estruturação de informações técnicas de interesse da indústria capixaba, com foco em inteligência competitiva, como este estudo, que tem o objetivo de atender contrapartida do Contrato de Competitividade firmado entre o Sindicacau – Sindicato da Indústria de Produtos de Cacau, Balas e Doces e Conservas Alimentícias do Estado do Espírito Santo e o Governo do Estado do Espírito Santo, de enviar à SEDES anualmente a análise da competitividade dos setores industriais contemplados.

A **Análise de Competitividade do Setor da Indústria Temperos do Estado do Espírito Santo 2018** tem como foco a formação de um panorama do setor que permita a avaliação e o monitoramento da sua capacidade de competir em âmbitos local, nacional e internacional.

Para acompanhar sistematicamente os níveis de competitividade foi elencado um conjunto de indicadores econômicos capazes de refletir os níveis de desempenho e de concorrência dos setores estudados e que, por sua disponibilidade, podem ser acompanhados ao longo do tempo. Expostos em painel, estes indicadores facilitam a análise crítica da variação da capacidade concorrencial e de sustentabilidade da indústria. As variáveis que formam o **"Painel de Indicadores de Monitoramento da Competitividade Setorial"** referem-se à produção, consumo, mix de produtos, valor da transformação, crescimento do número de empresas e empregos e ao resultado da balança comercial.

Ainda compõe a análise uma pesquisa setorial para avaliar as contrapartidas obrigatórias das empresas signatárias do Contrato de Competitividade.

PAINEL DE INDICADORES DO SETOR DA INDÚSTRIA TEMPEROS

IDEIES
FINDES
CINDES
SESI
SENAI
IEL
IDEIES
Sistema FINDES

Produção mundial do setor da indústria de Temperos

Produção mundial de Temperos
(mil t)

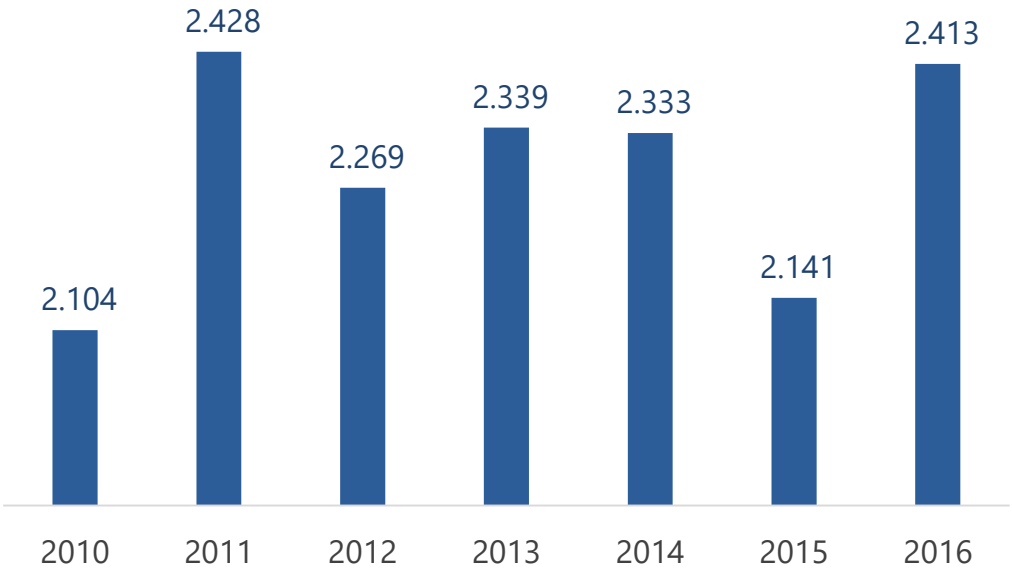

Fonte: Organização das Nações Unidas: Agricultura e Alimentação
*último dado disponível

Principais países produtores de temperos do mundo (mil t)

	País	2016*	%
1º	Índia	1.523.000	63,1%
2º	Turquia	247.665	10,3%
3º	Bangladesh	171.287	7,1%
4º	Indonésia	113.649	4,7%
5º	China	110.192	4,6%
6º	Paquistão	72.557	3,0%
7º	Etiópia	35.270	1,5%
8º	Nepal	21.640	0,9%
9º	Colombia	15.548	0,6%
10º	Myanmar	6.940	0,3%
	Outros	209.185	8,7%
	Total	2.413.284	

Produção nacional - Temperos

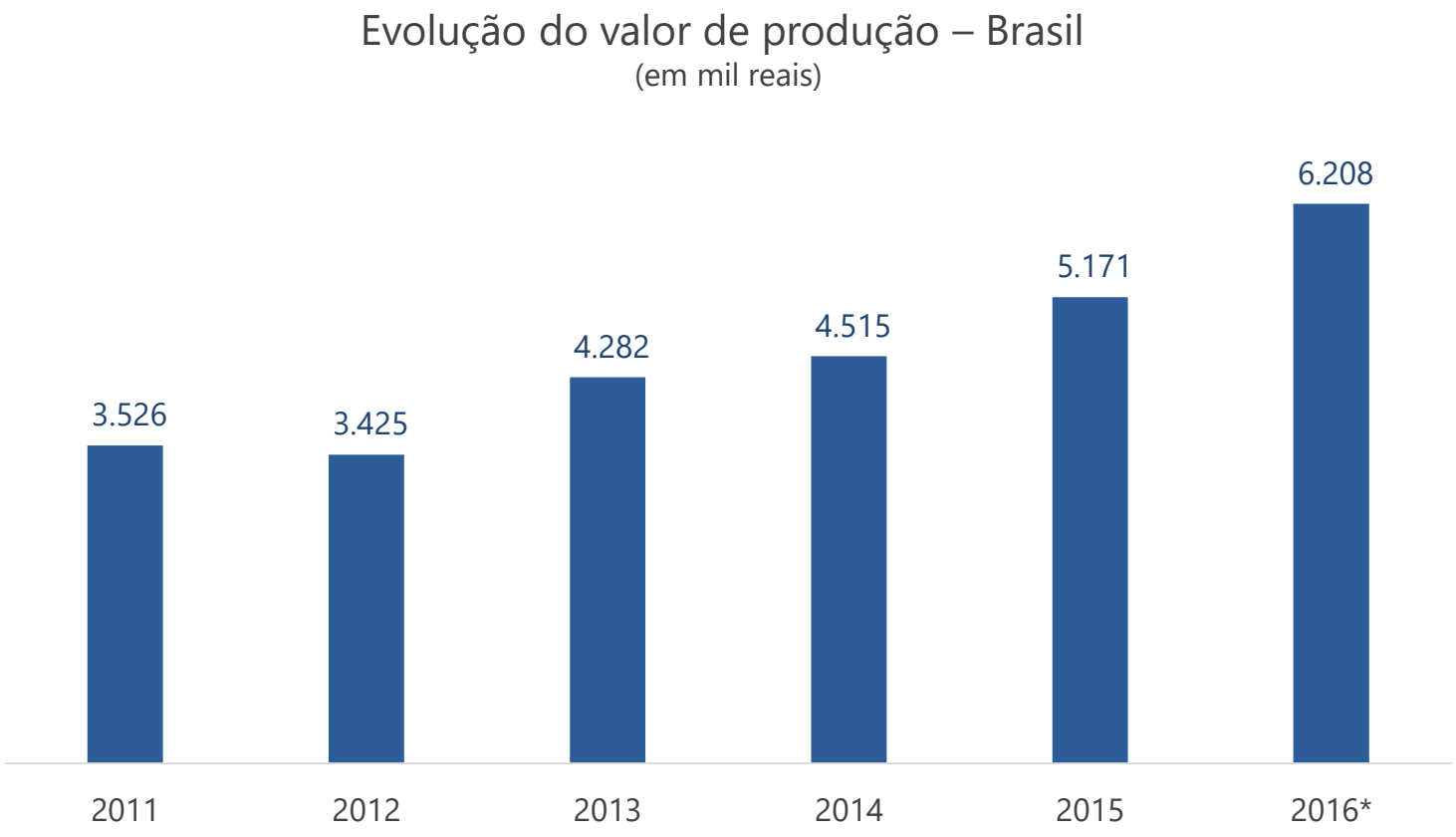

Fonte: IBGE - Pesquisa Industrial Anual - Produto
* Último dado disponível

Indústria de Temperos – Empresas e Empregos

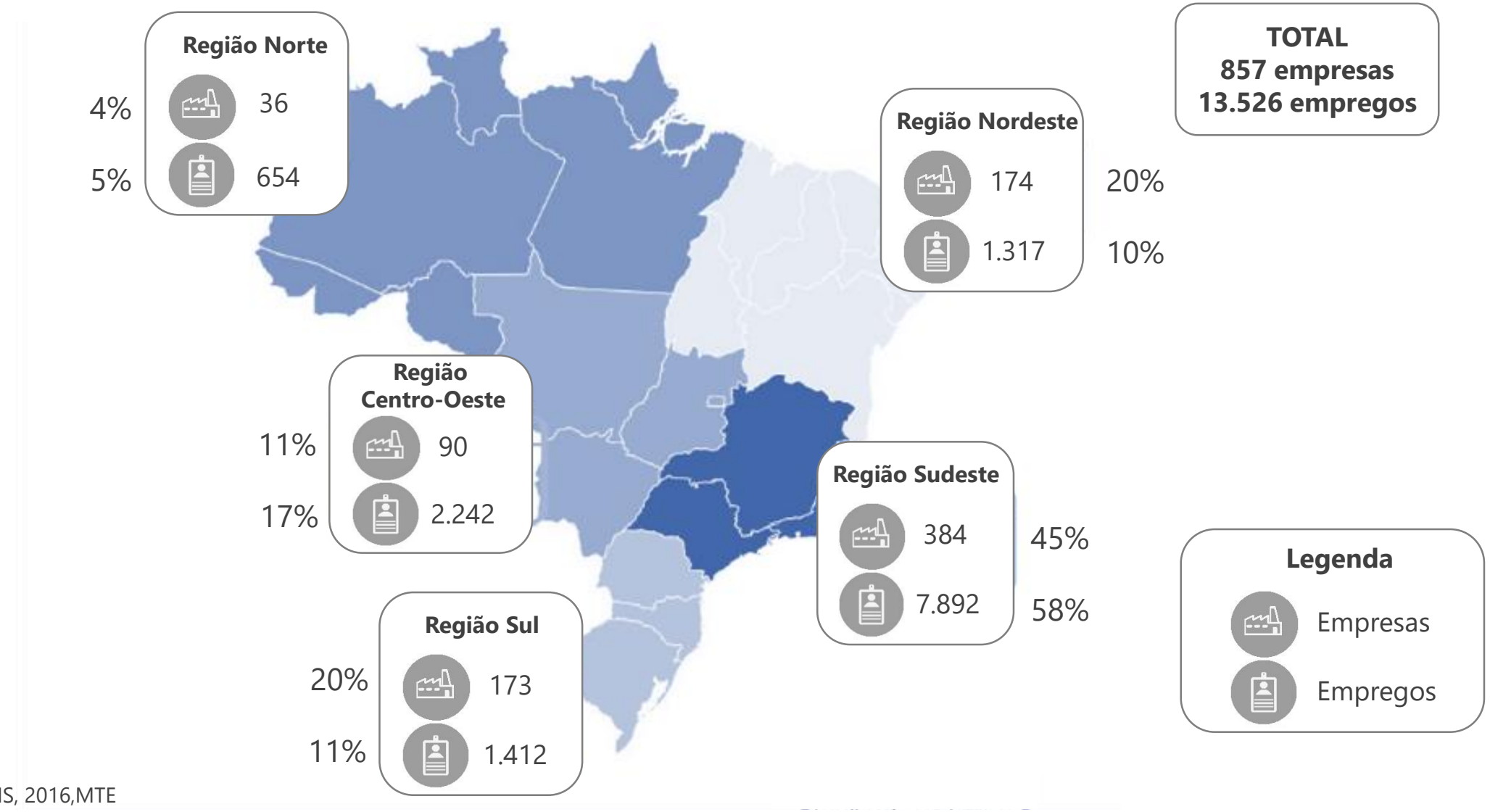

Fonte: RAIS, 2016,MTE

PANORAMA ECONÔMICO ESPÍRITO SANTO 2017

IDEIES FINDES CINDES SESI SENAI IEL IDEIES Sistema FINDES

Panorama da indústria capixaba

Empregos e empresas por porte na indústria do Espírito Santo (2017)

Empregos

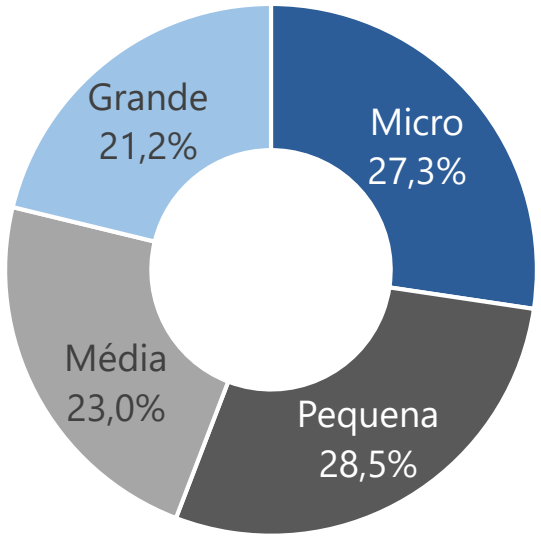

Empresas

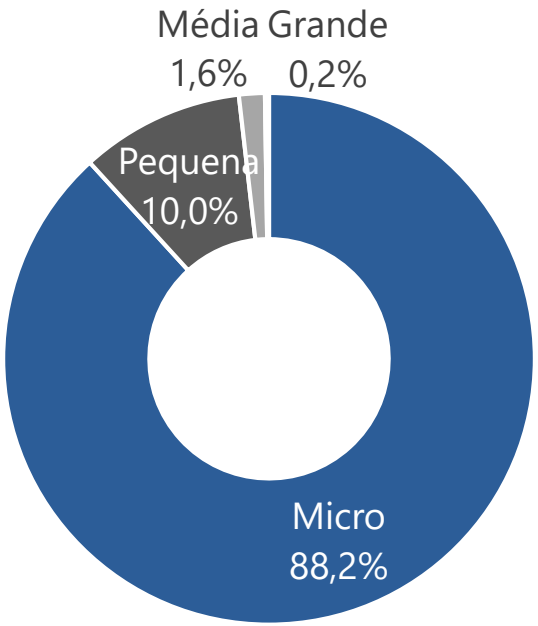

O ES possui **11.395** indústrias que empregam **154,6 mil** pessoas

São **6.945** empresas na indústria de transformação que empregam mais de **105 mil** pessoas

São **527** empresas na indústria extrativa que empregam quase **11 mil** pessoas

São **3.923** empresas na indústria de construção que empregam mais de **36 mil** pessoas

Fonte: RAIS, 2017,MTE

Classificação do IBGE: Micro - Empresas de até 19 empregados, Pequena – Empresas de 20 a 99 empregados, Média – 100 a 499 empregados, Grande – mais de 500 empregados.

Panorama da indústria capixaba

Participação (%) dos setores no Valor da Transformação Industrial (VTI) - 2016

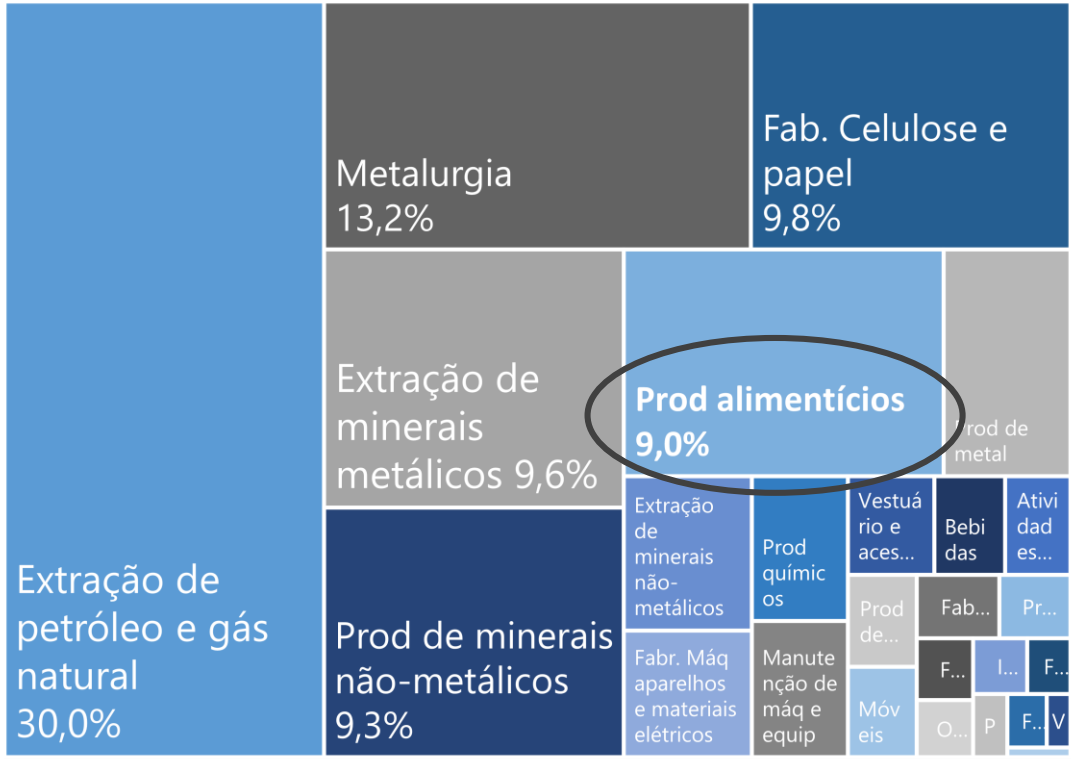

Fonte: PIA 2016, IBGE

Participação (%) dos setores no Emprego Industrial - 2017

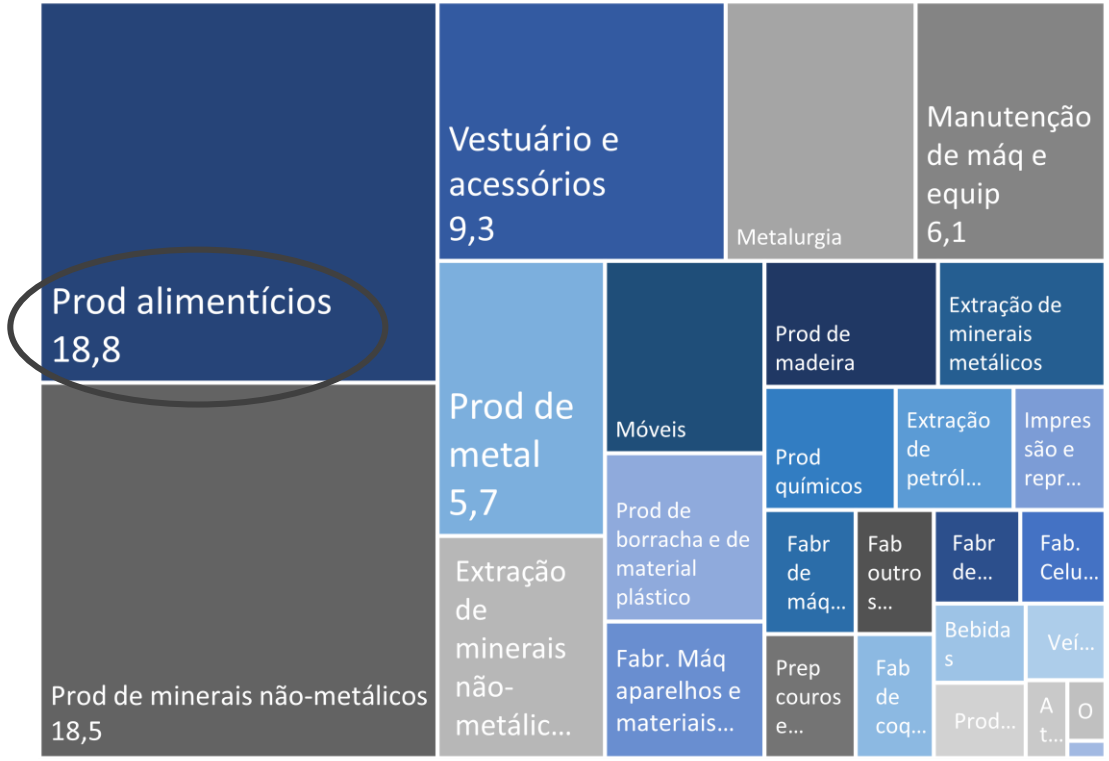

Fonte: RAIS, 2017,MTE

O setor de Produtos Alimentícios representam **9,0%** do VTI e **18%** dos empregos na indústria.

Crescimento econômico capixaba

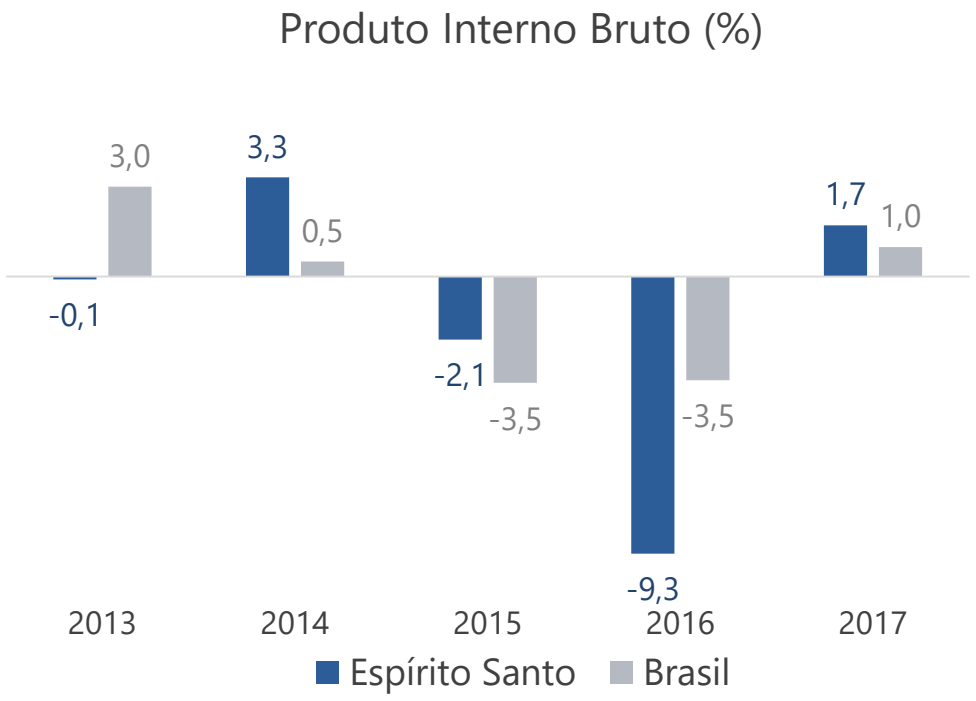

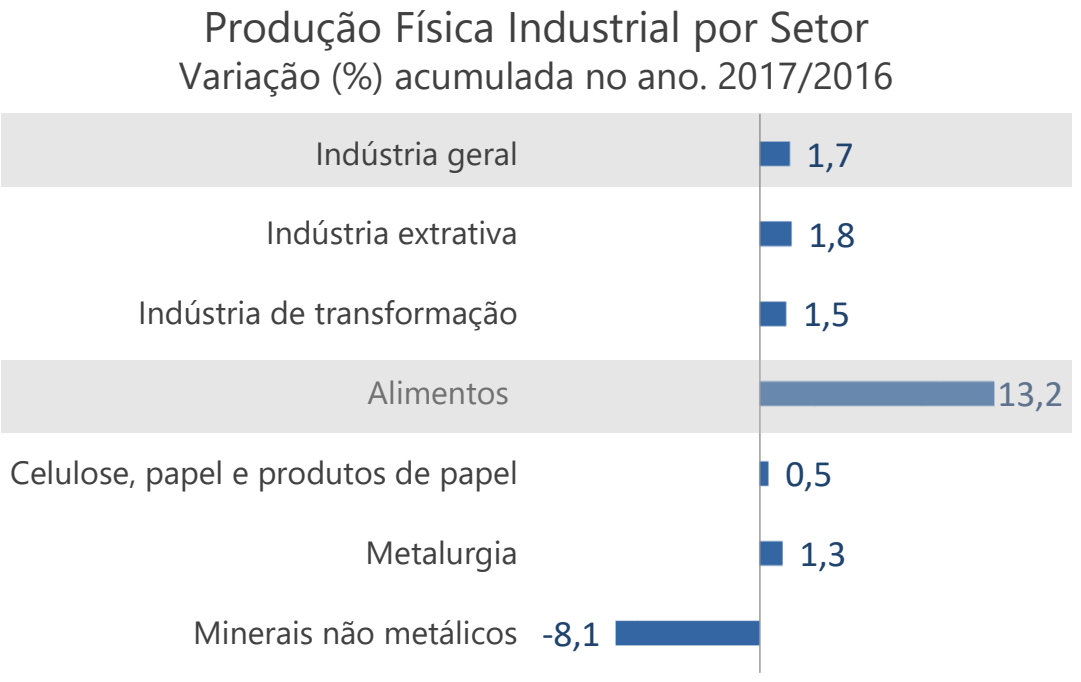

O **PIB trimestral** do Espírito Santo reflete, em alguma medida, o comportamento dos resultados das pesquisas mensais do IBGE dos grandes setores de atividade econômica.

Serviços (PMS): -1,2%,
Serviços prestados as famílias: -9,8%

Varejo ampliado (PMC): +6,9%
Veículos motocicletas, partes e peças: +30,5%

Comércio varejista Restrito (PMC): -2,3%
Hipermercados, supermercados, produtos alimentícios, bebidas e fumo: -11,4%

Fonte: IJSN e IBGE

Mercado de trabalho capixaba

Taxa de desocupação (%) e Pessoal desocupado (mil pessoas) - Espírito Santo

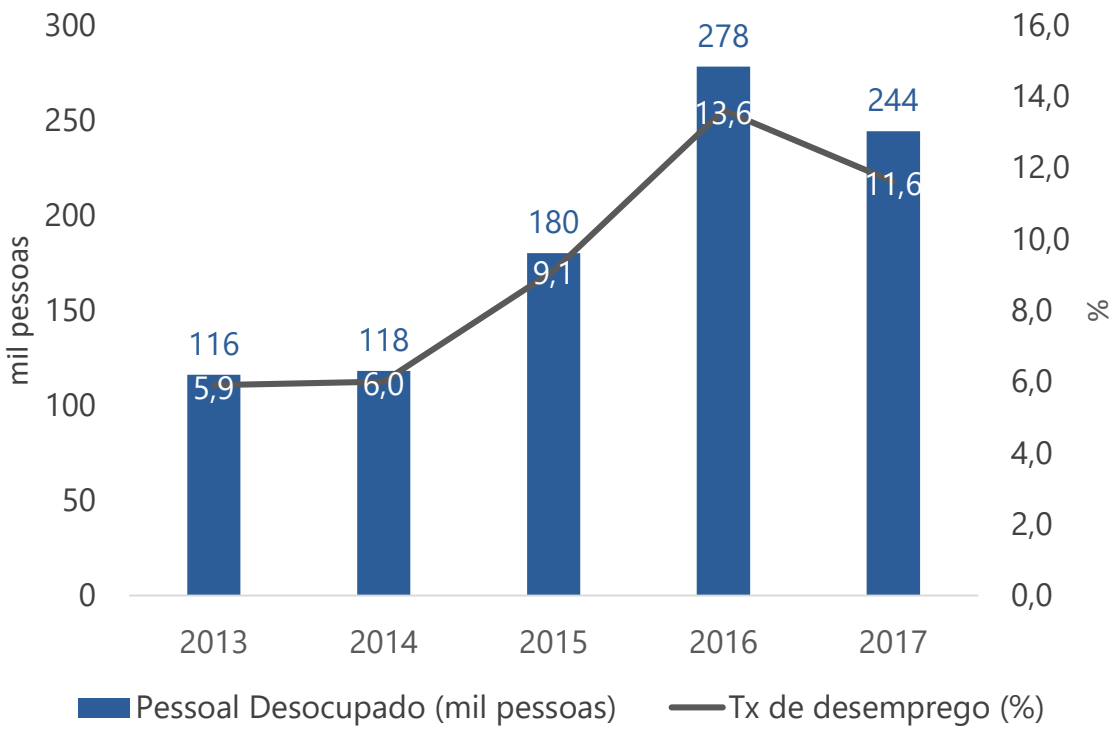

Participação (%) da população ocupada do Espírito Santo por setor de atividade – 2017.IV

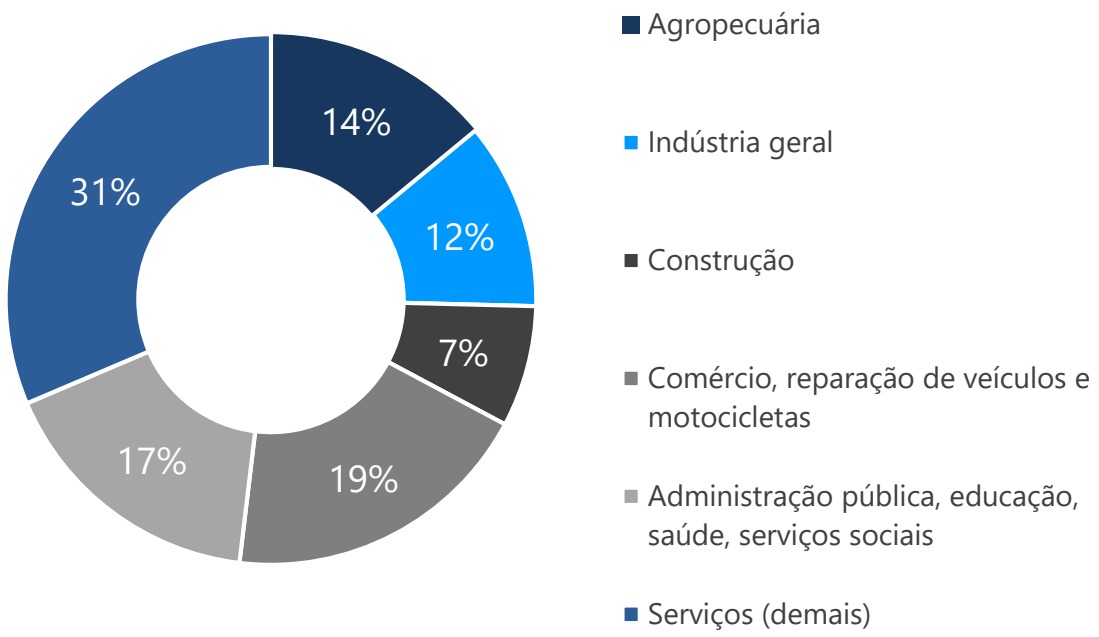

Fonte: PNADC/IBGE

Mercado de trabalho formal do Espírito Santo – Evolução do saldo

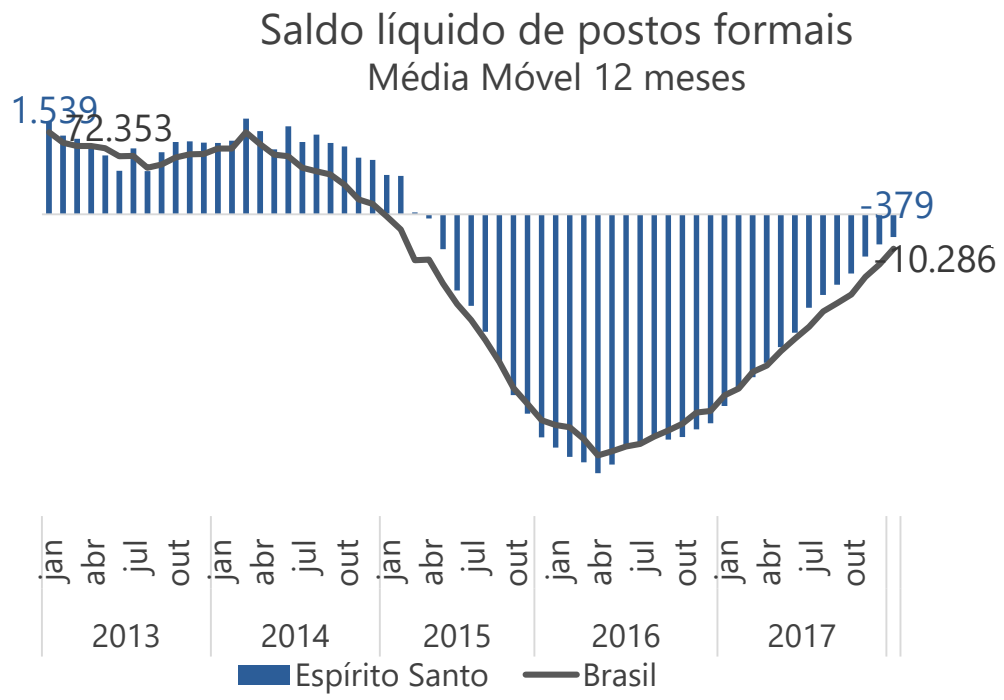

-2.053 foi o saldo líquido de postos formais no ES em 2017.

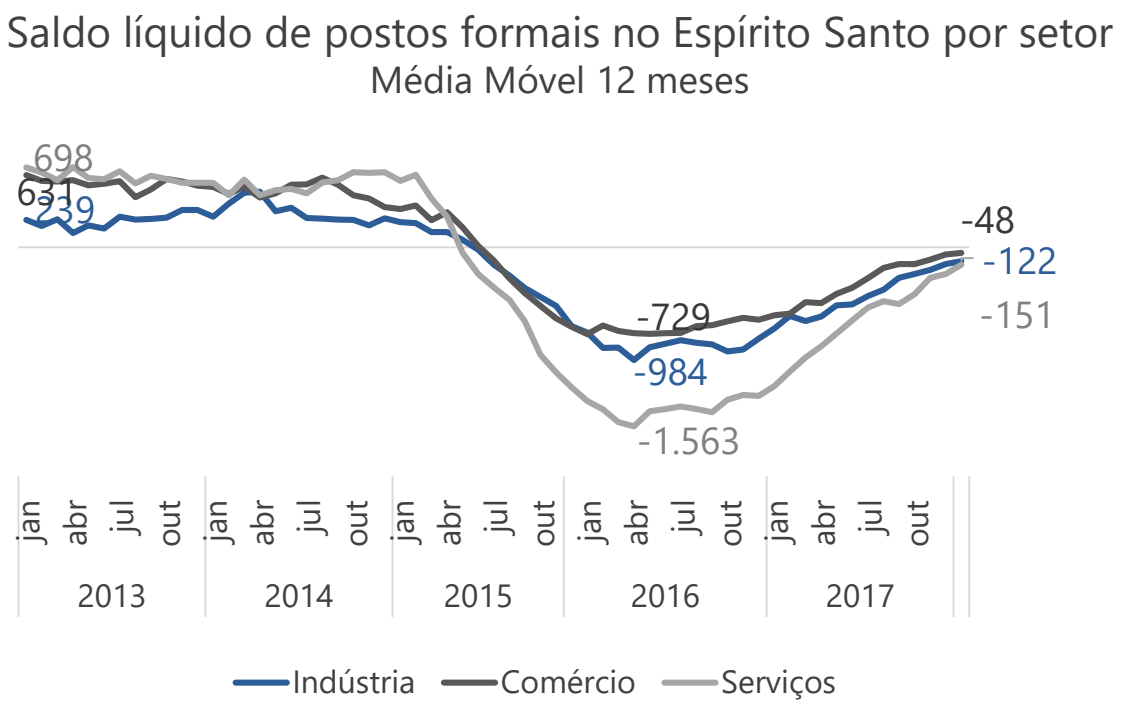

Fonte: CAGED/MTE

Mercado de trabalho formal do Espírito Santo – Saldo líquido por setor

Saldo Líquido de Postos Formais por Setor – Espírito Santo
Acumulado em 2017

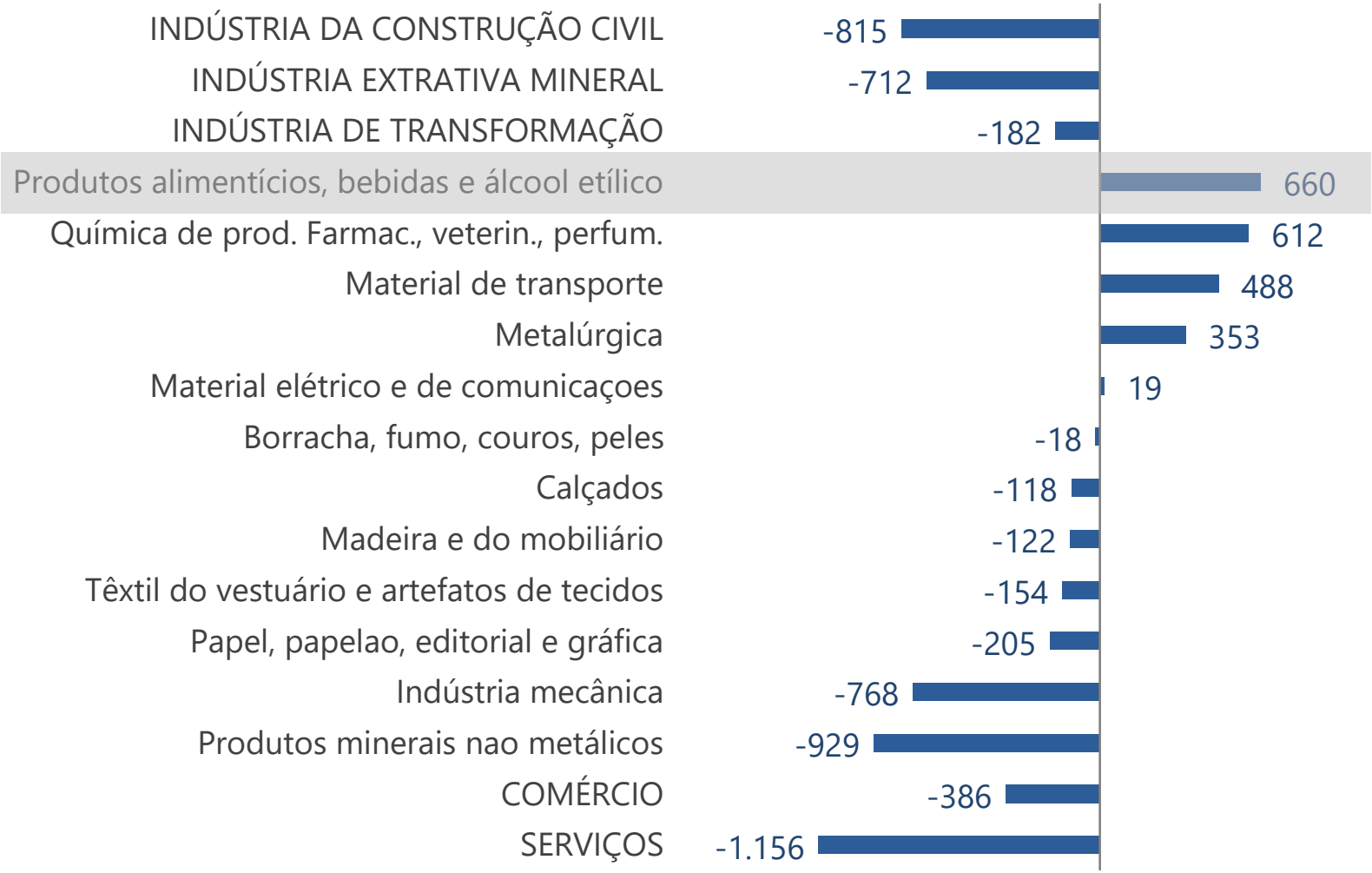

-2.053 foi o saldo líquido de postos formais no ES em 2017.

Fonte: CAGED/MTE

Produção física industrial do Espírito Santo

Evolução da Produção Física Industrial: Indústria Geral

Variação (%) acumulada no ano

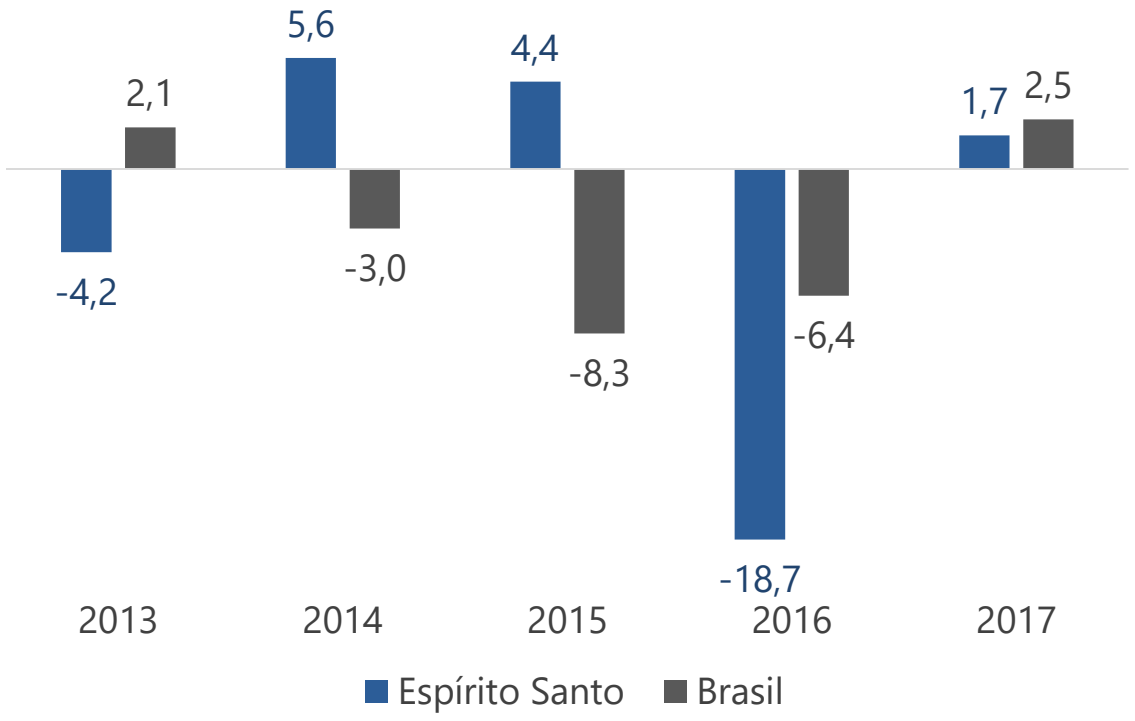

Produção Física Industrial por Setor

Variação (%) acumulada no ano. Jan-Dez/2017 em relação a Jan-Dez/2016

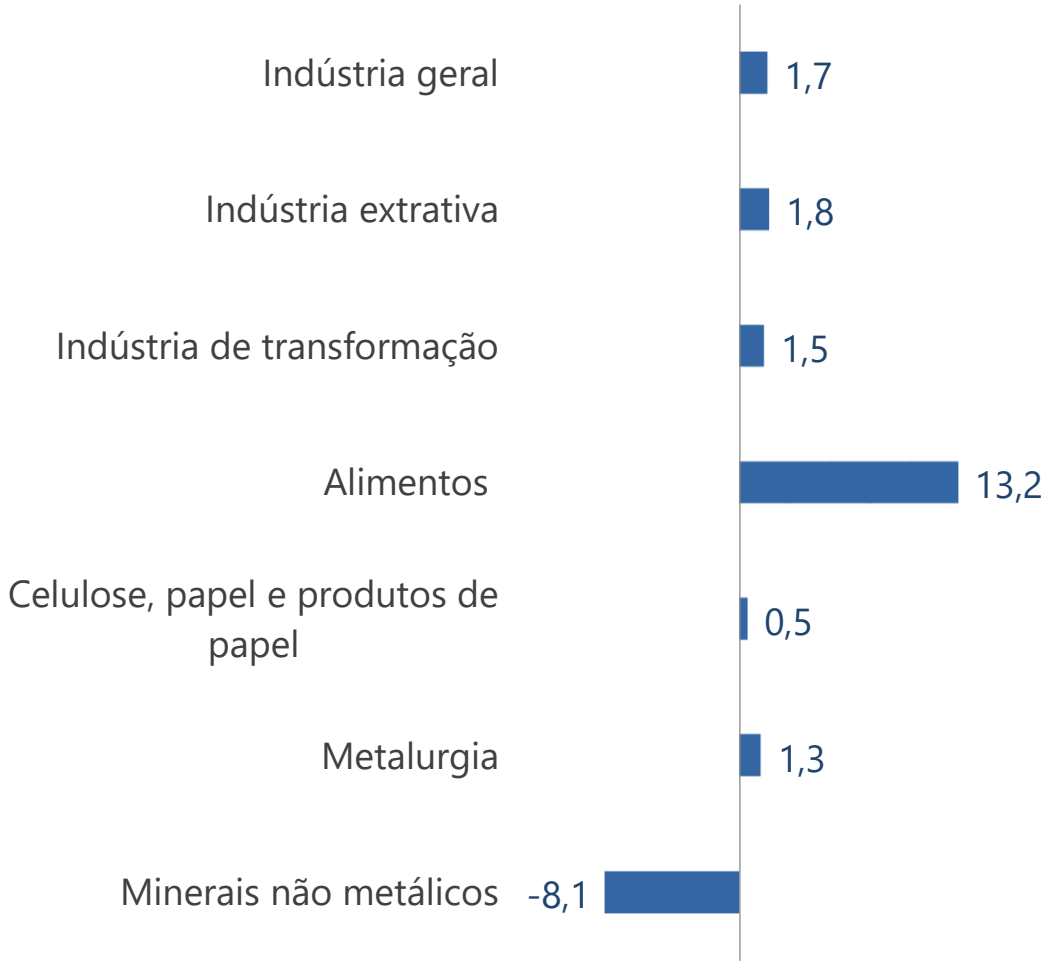

Fonte: PIM-PF/IBGE

Espírito Santo – Painel de desempenho (variação anual % 2017)

PIB TRIMESTRAL
1,7

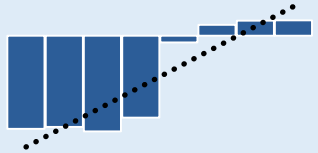

Vendas no Comércio
-2,3

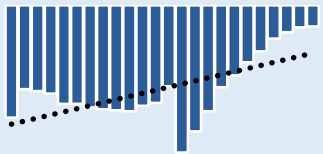

Produção Física Geral
1,7

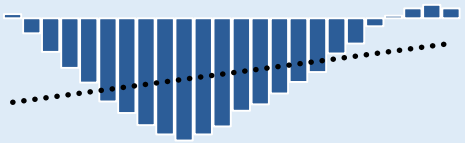

Exportações
23,1

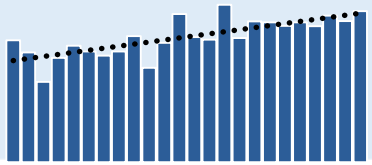

IBC-ES
1,5

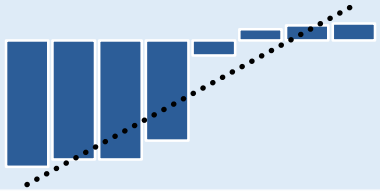

Volume de Serviços
-1,2

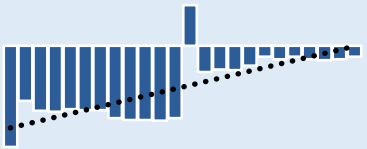

Produção Física Extrativa
1,8

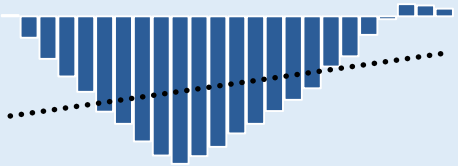

Importações
24,5

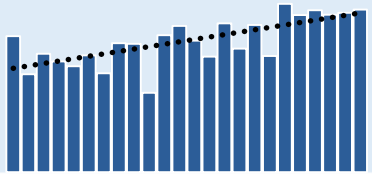

Taxa de Desocupação
11,6

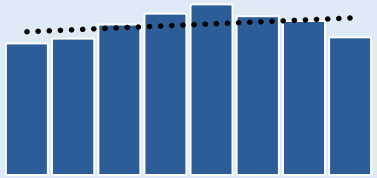

Inflação
2,55

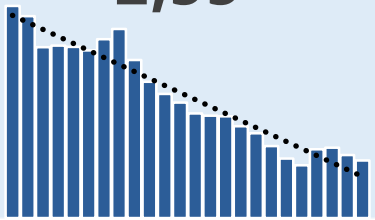

Produção Transformação
1,5

IDEIES FINDES CINDES SESI SENAI IEL IDEIES Sistema FINDES

Expectativas

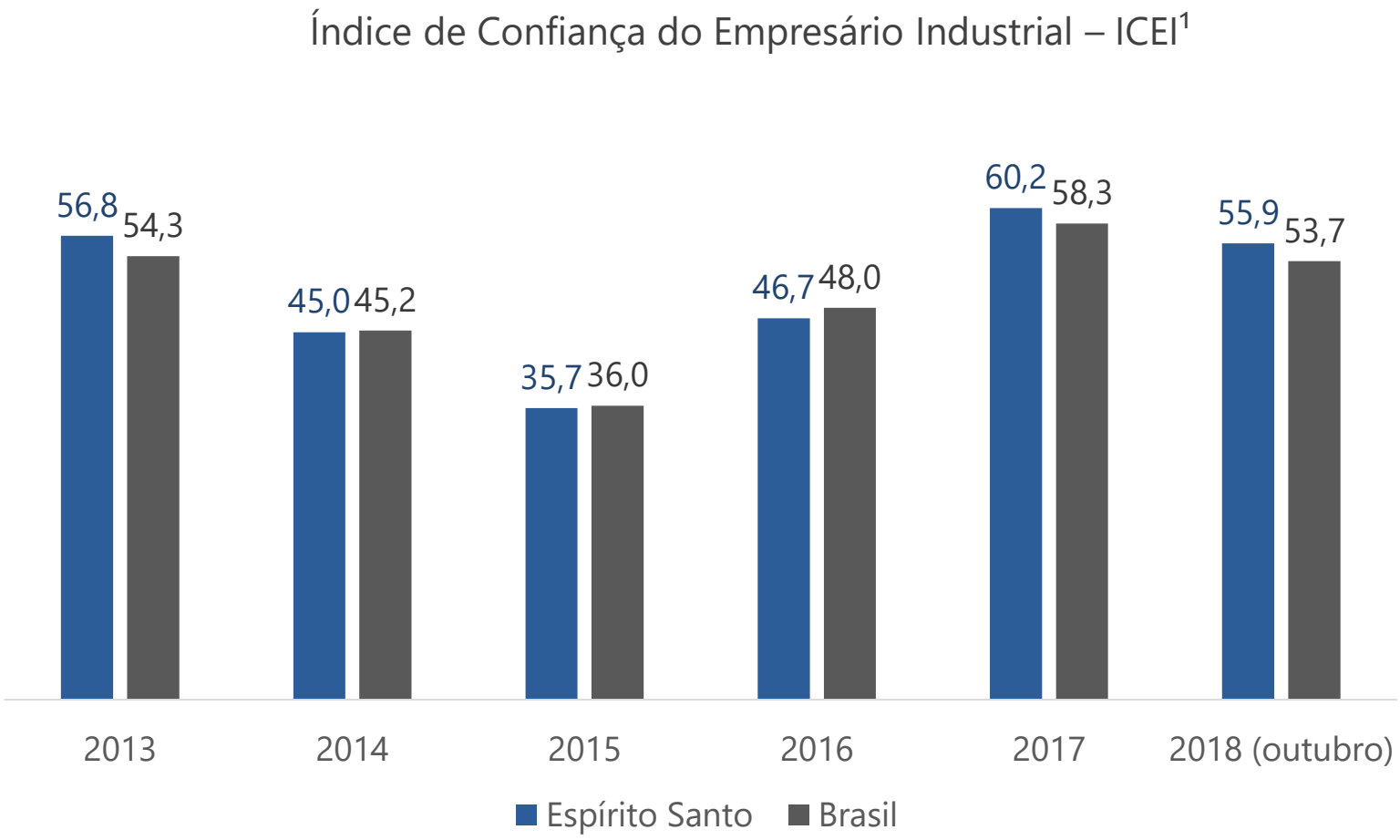

[1] Resultados verificados nos meses de dezembro de cada ano. O ICEI varia de 0 a 100 pontos, valores acima de 50 pontos indicam confiança do empresário. Quanto mais acima de 50 pontos, maior e mais disseminada é a confiança.
Fonte: Ideies/Sistema Findes e CNI

SETOR DA INDÚSTRIA DE TEMPEROS CAPIXABA

Mercado de trabalho: ES – Temperos

Empresas e Empregos por porte

	Empresas	Empregos
Micro	20	127
Pequena	4	147
Total	**24**	**274**

84% de micro e **16%** de pequena.

54% dos trabalhadores estão nas pequenas empresas.

Empregos por faixa etária

	Masculino	Feminino	Total	Part.(%)
10 a 17	0	0	0	0,0
18 a 29	54	30	84	30,7
30 a 39	57	34	91	33,2
40 a 49	27	35	62	22,6
50 a 64	21	15	36	13,1
65 ou mais	0	1	1	0,4
Total	**159**	**115**	**274**	**100,0**

64% dos trabalhadores estão na faixa etária entre 18 a 39 anos.

Fonte: RAIS, 2017,MTE

Mercado de trabalho: ES – Temperos

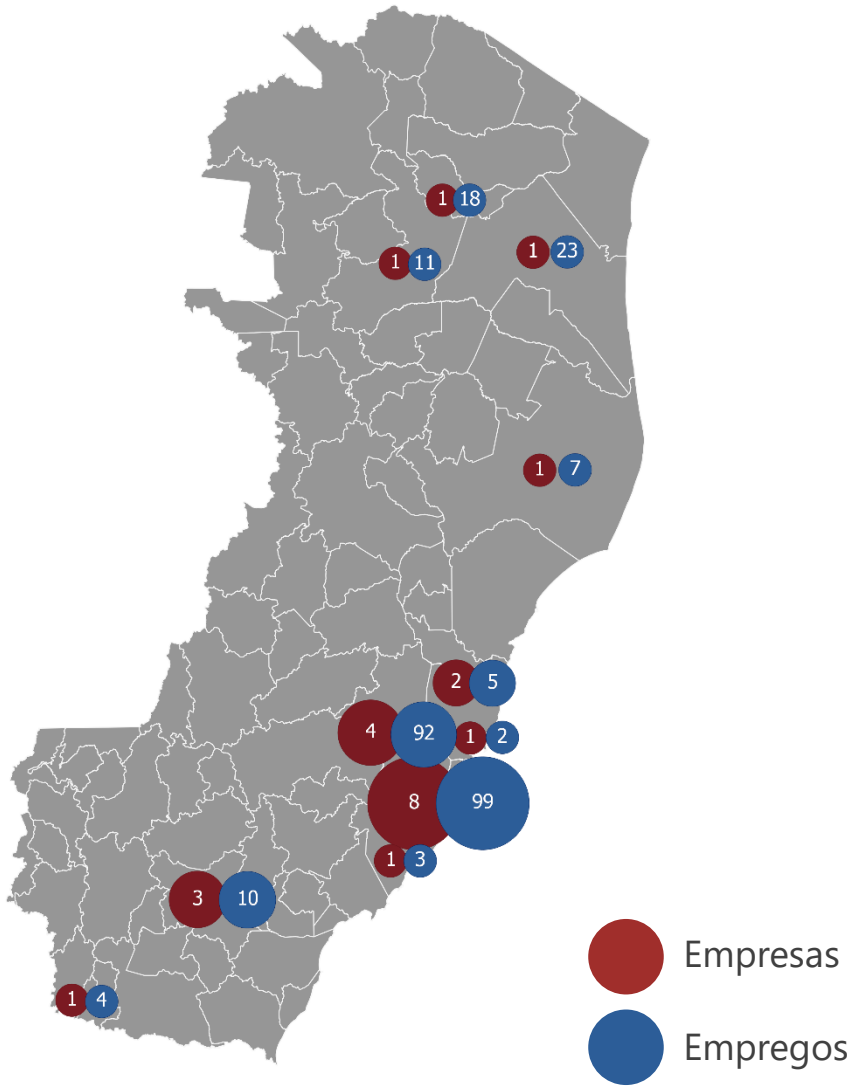

Empresas e Empregos por município

Município	Empresas	Empregos
Vila Velha	8	99
Cariacica	4	92
Cachoeiro de Itapemirim	3	10
Serra	2	5
Boa Esperança	1	18
Bom Jesus do Norte	1	4
Guarapari	1	3
Linhares	1	7
Nova Venécia	1	11
São Mateus	1	23
Vitória	1	2
Total	**24**	**274**

Fonte: RAIS, 2017,MTE

Mercado de trabalho: ES - Temperos

Saldo líquido de postos formais
Acumulada em 12 meses até dez/2017

Indústria de Transformação

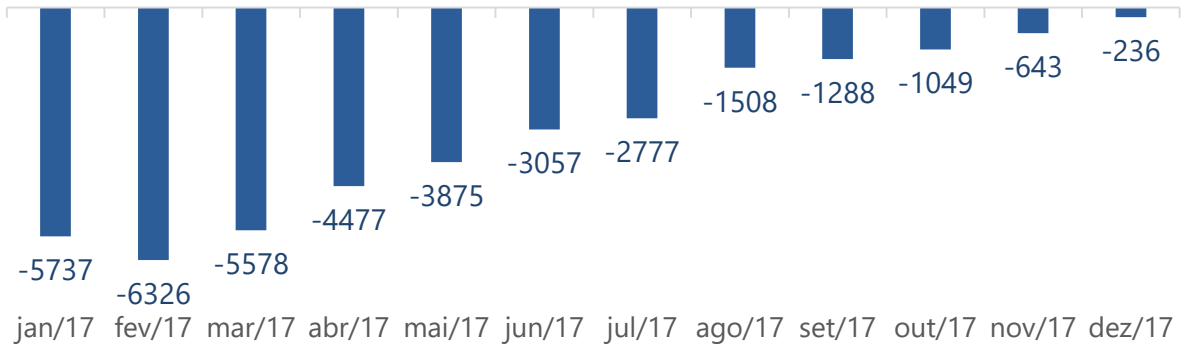

Indústria de Temperos

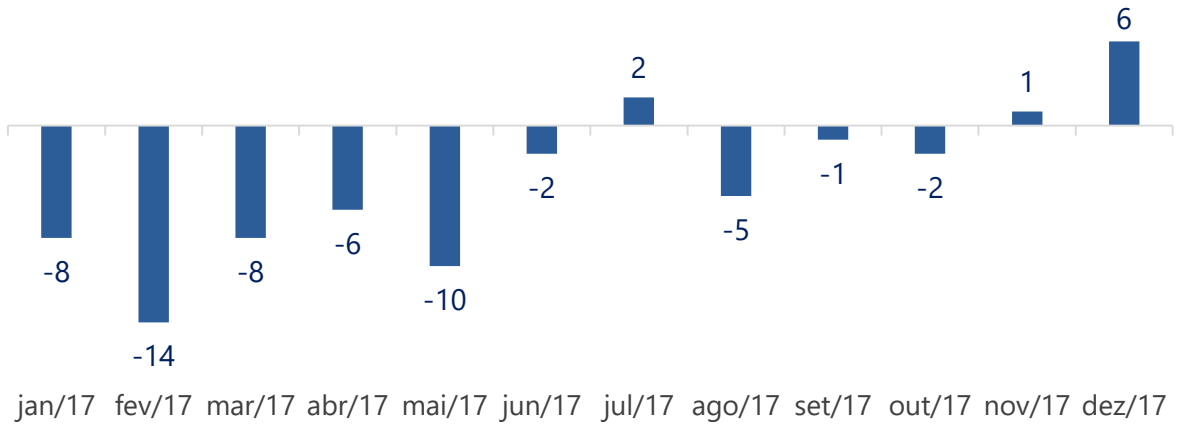

Salário Médio por setor – em Reais
Acumulado em 12 meses até dez/2017

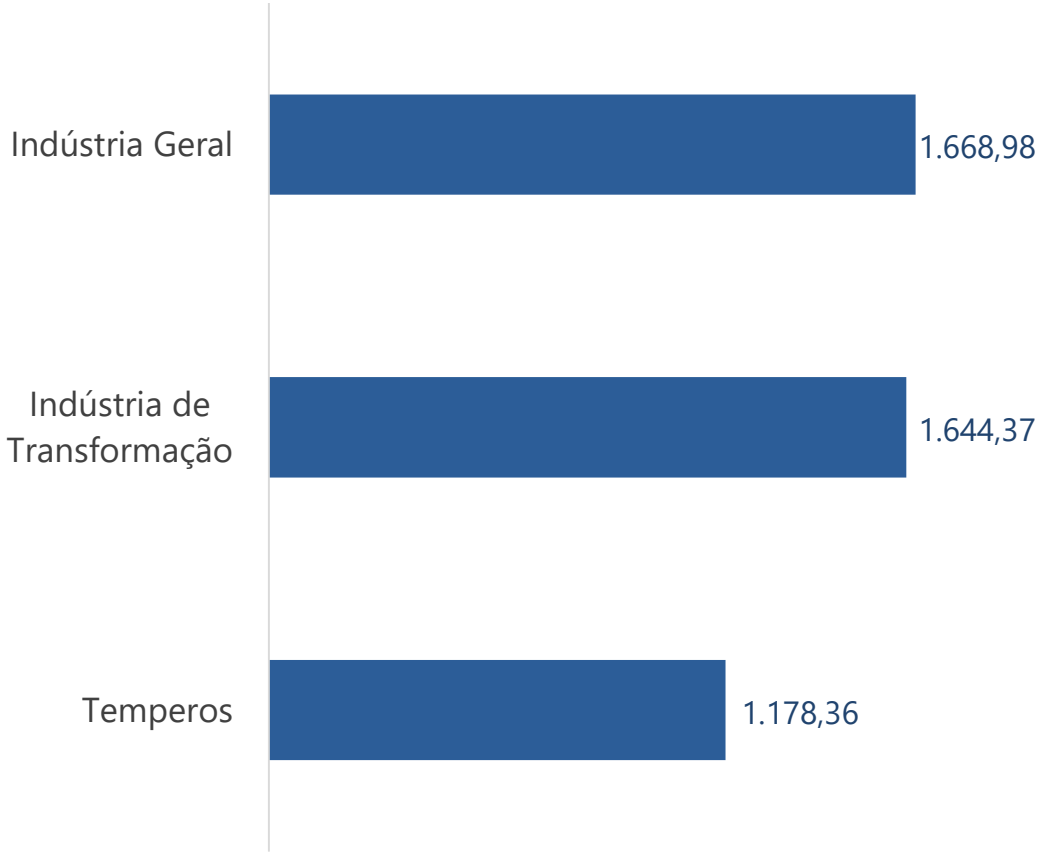

Fonte: RAIS, 2016,MTE

PERFIL COMPETITIVO DAS INDÚSTRIAS SIGNATÁRIAS DO COMPETE SETOR DE TEMPEROS 2018

IDEIES

FINDES
CINDES
SESI
SENAI
IEL
IDEIES

Sistema FINDES

Pesquisa primária

Pesquisa Quantitativa

3 respondentes

Período de coleta: 01 a 11/10/2018

Perfil competitivo das indústrias signatárias do Compete - Temperos

Segmento de atuação

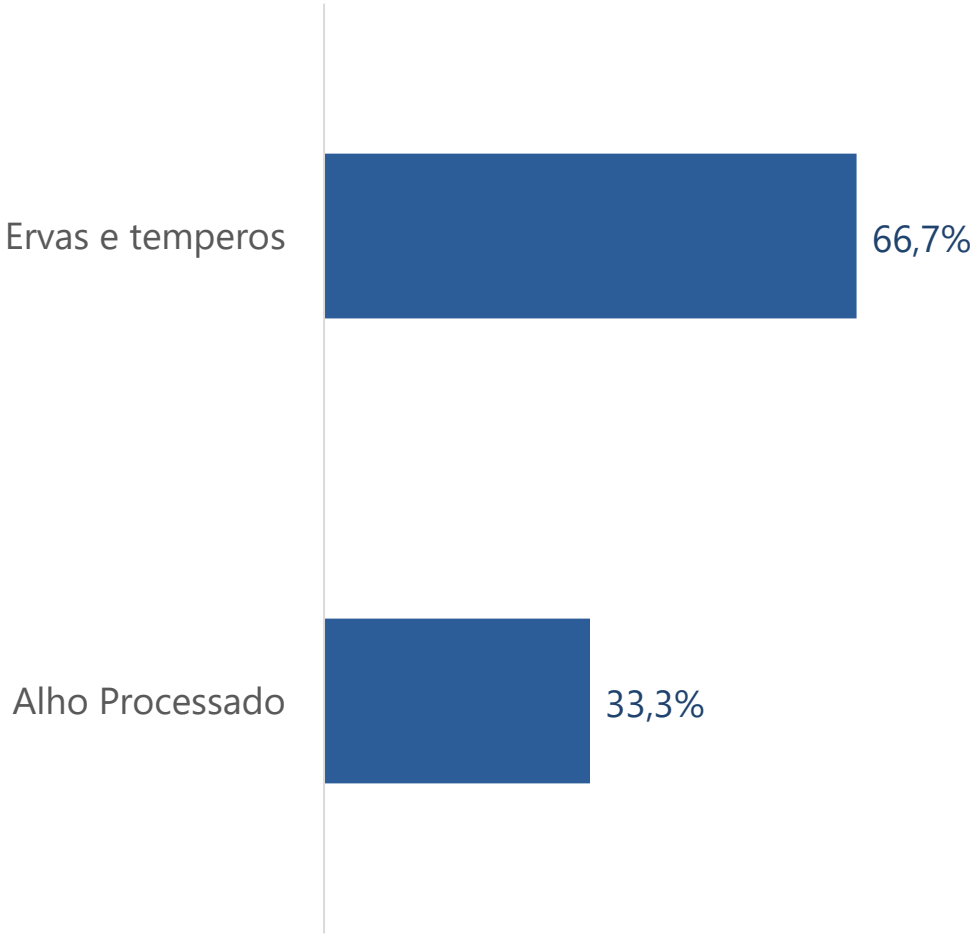

Canal e destinação de vendas

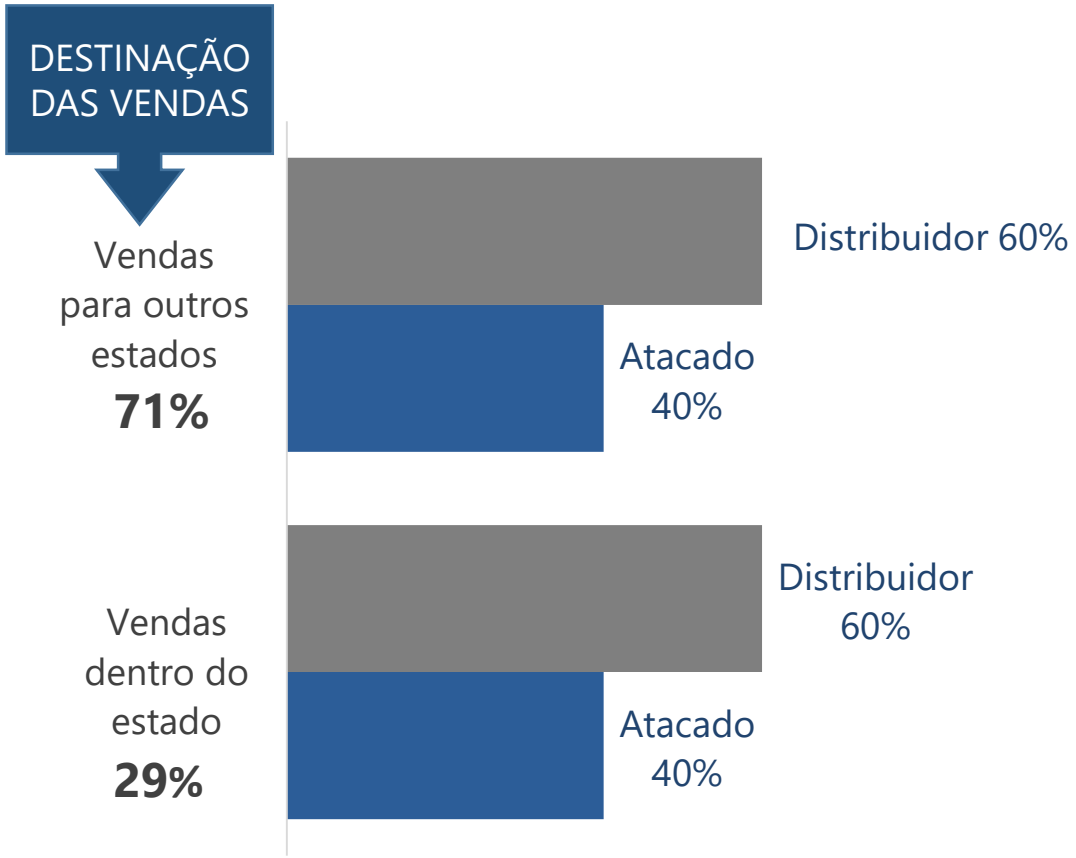

Faturamento empresas signatárias do Compete - Temperos

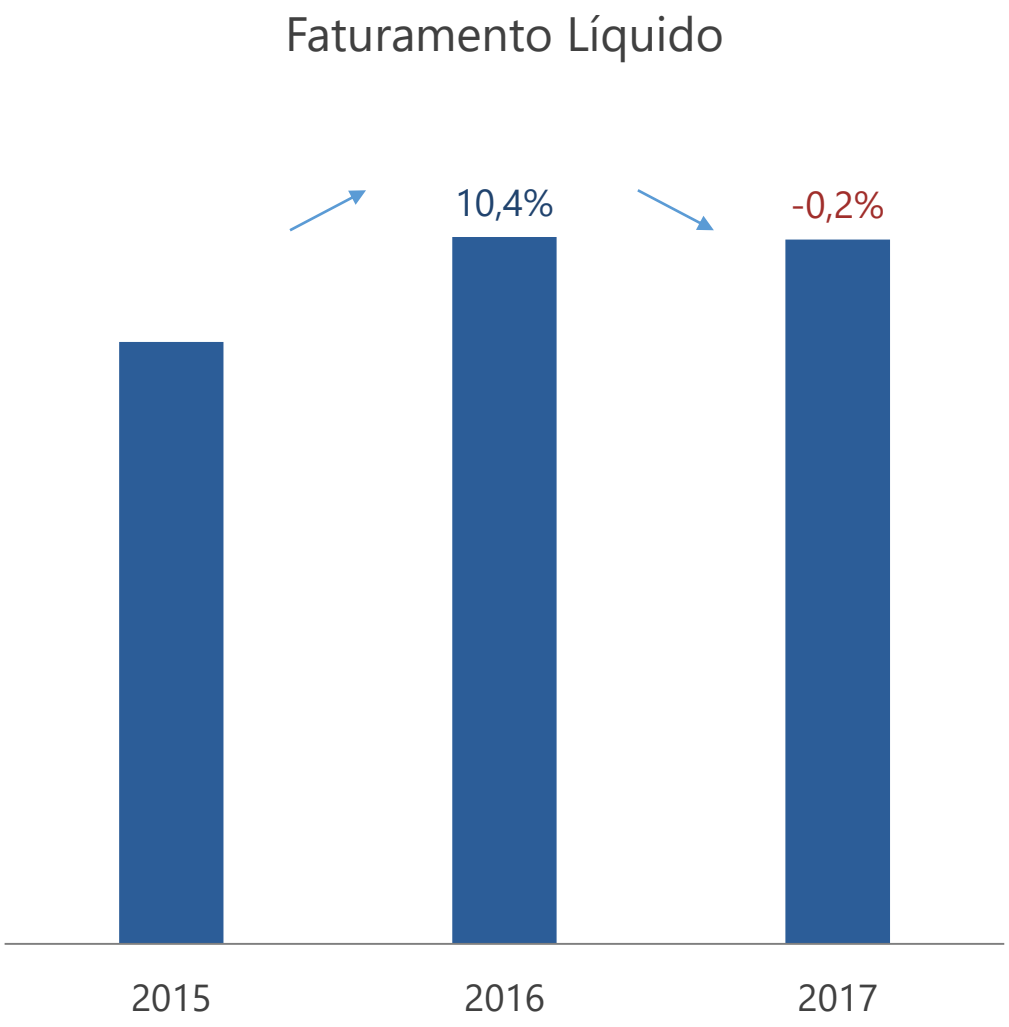

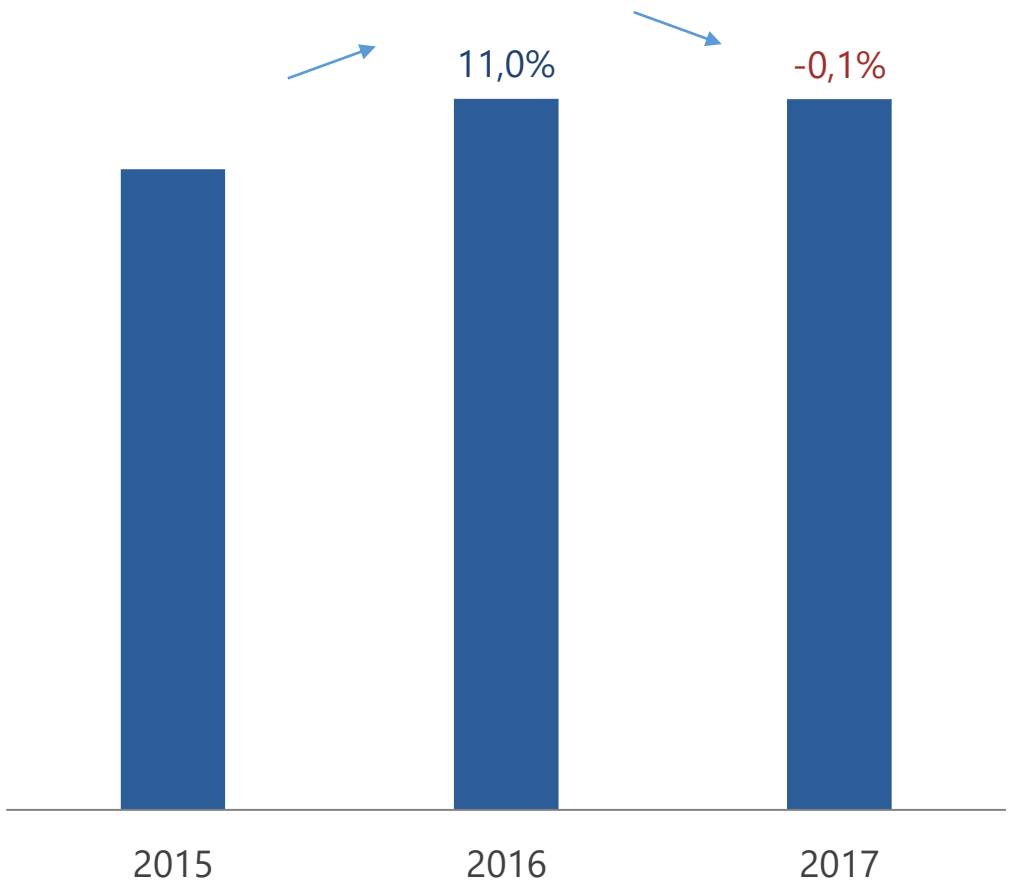

CONTRAPARTIDAS DO SETOR

Contrapartidas empresas signatárias do Compete - Temperos

Número de empregados

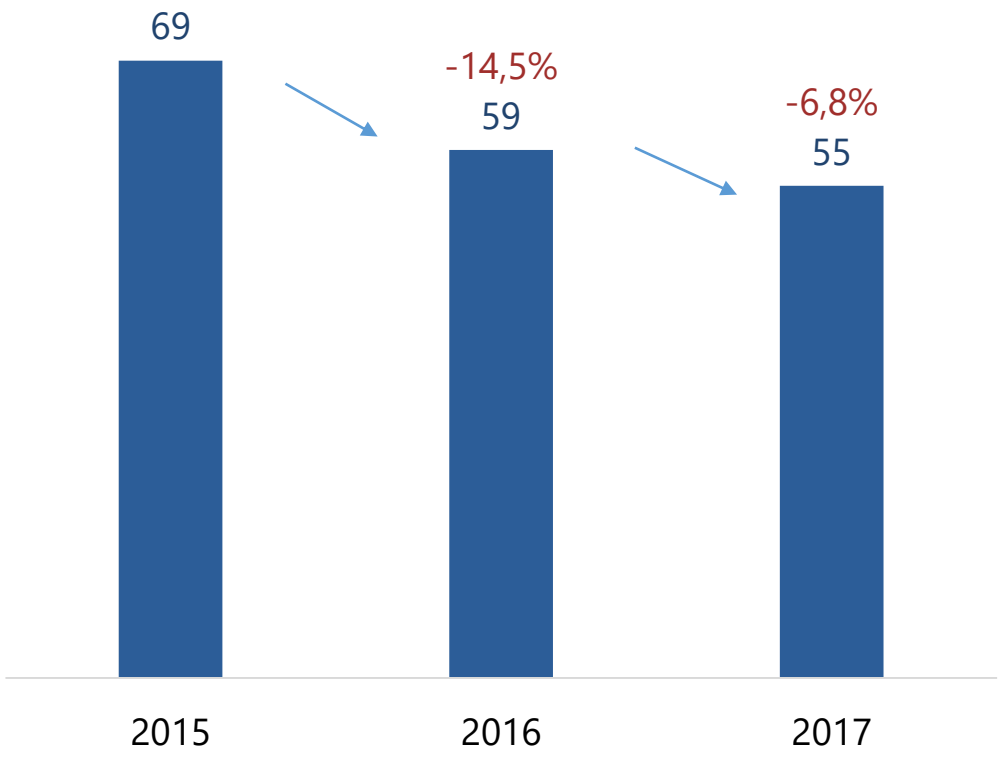

Em 2017, há desaceleração da redução do nível de empregos.

Justificativas para queda emprego

Ações	% citações
Redução no volume de vendas	25,0%
Crise econômica	75,0%

Contrapartidas empresas signatárias do Compete - Temperos

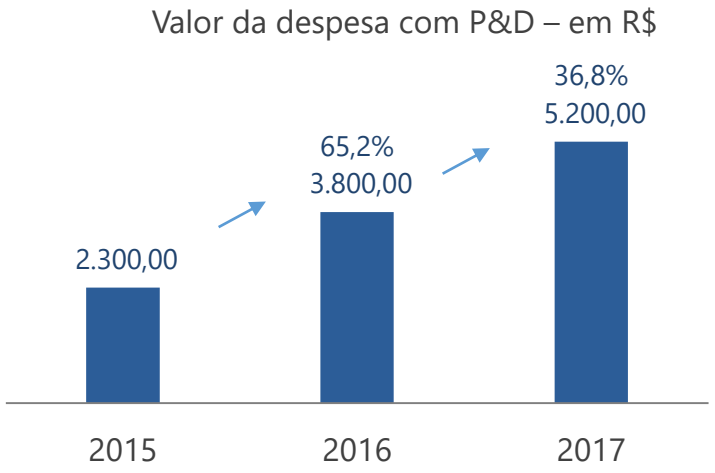

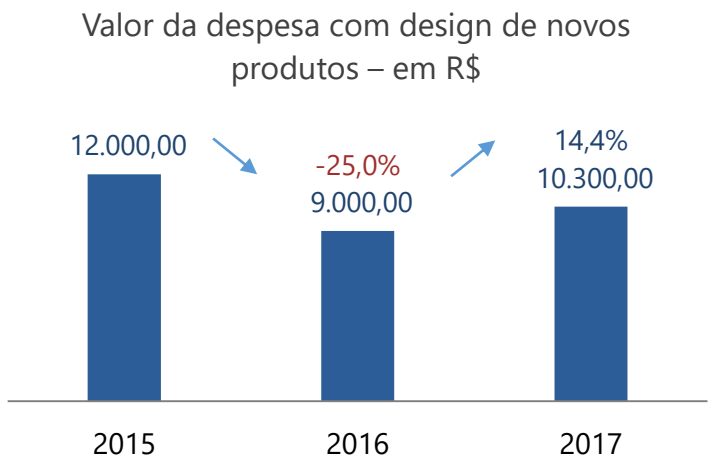

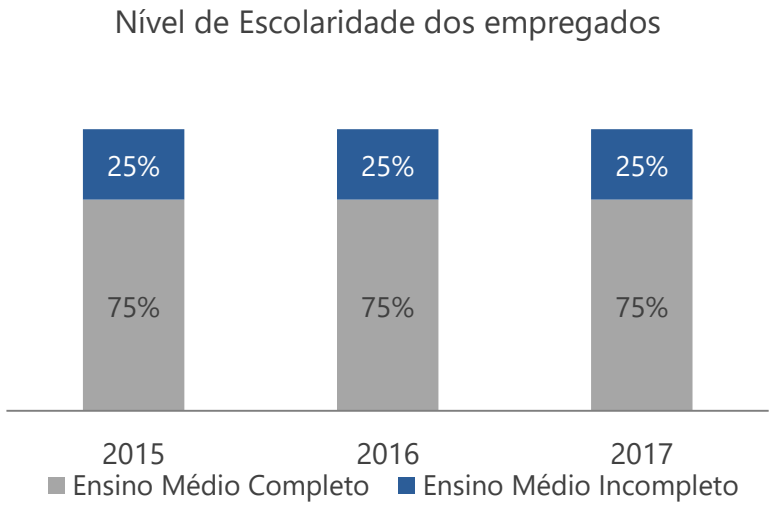

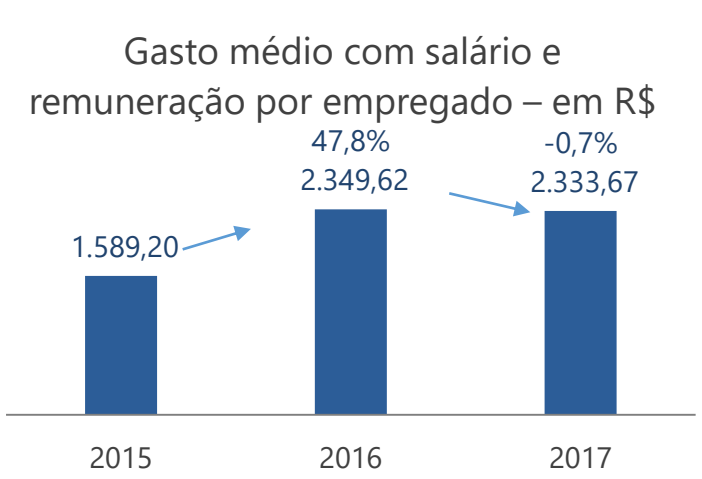

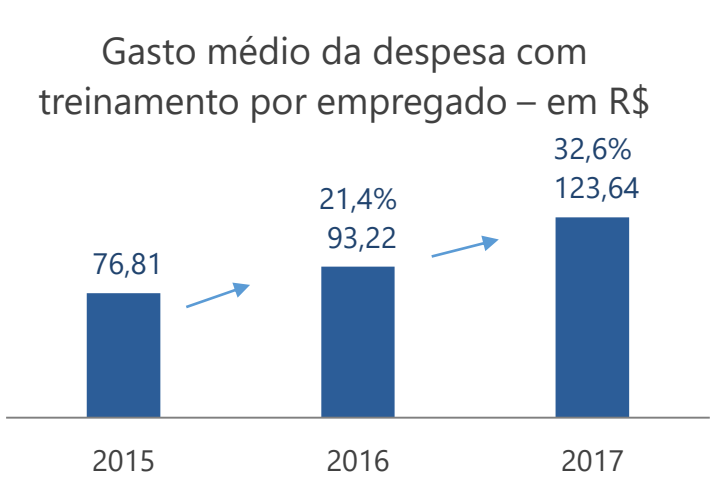

Contrapartidas empresas signatárias do Compete - Temperos

Ações SST	%
Treinamento	14,3%
Uso de EPI	14,3%
Programas de Conscientização	28,6%
Palestras	28,6%
SIPAT/CIPA	14,3%

Investimentos em SST - Saúde e Segurança do Trabalhador

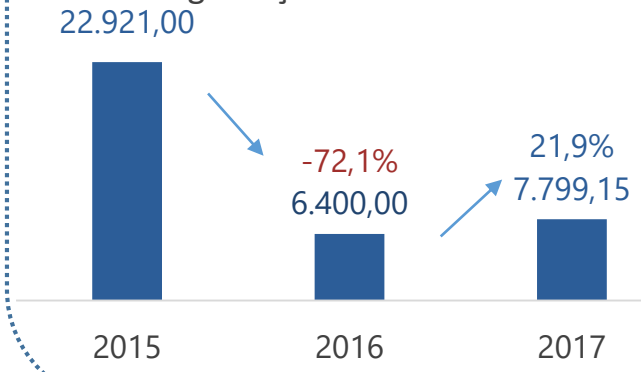

Ações Qualificação	%
Treinamentos	50,0%
Palestras	25,0%
Seminários	25,0%

Investimentos em Qualificação – em R$

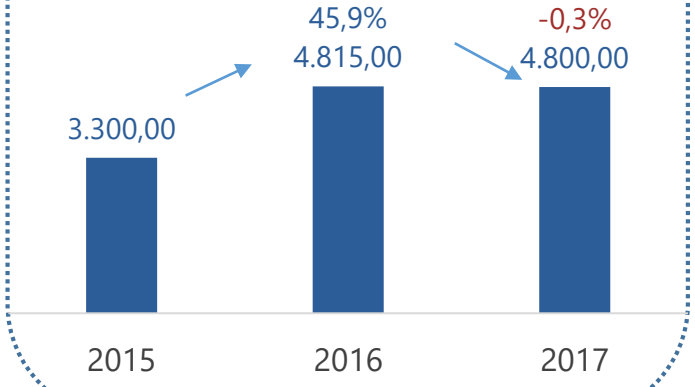

Ações Meio Ambiente	%
Descarte em aterro	33,0%
Destinação de resíduos	33,0%
Apoio à Associações	33,0%

Investimentos em Meio Ambiente - em R$

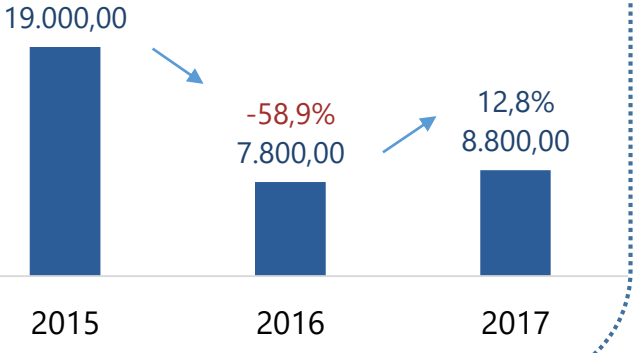

GERÊNCIA DO OBSERVATÓRIO DA INDÚSTRIA

Av. Nossa Senhora da Penha, 2.053 - 3º andar - Santa Lúcia - Vitória/ES

CEP: 29.056-913 • Tel.: (27) 3334-5948 • Telefax: (27) 3334-5733

E-mail: ***pesquisaideies@findes.org.br***

www.sistemafindes.org.br