

A inflação na Região Metropolitana da Grande Vitória acelera 0,58% em fevereiro e acumula alta de 4,19% em 12 meses

De acordo com a Pesquisa do Índice de Preços ao Consumidor Amplo (IPCA), a inflação na Região Metropolitana da Grande Vitória (RMGV) foi de 0,58% no mês de fevereiro. A taxa é superior às registradas em janeiro de 2019 (+0,28%) e em fevereiro do ano anterior (+0,15%), e está acima da média nacional (+0,43%). Os grupos que mais influenciaram este aumento foram educação (+2,87%), habitação (+2,1%), e alimentos e bebidas (+0,71%).

O aumento expressivo dos preços em educação em fevereiro (+2,87%) é um movimento sazonal que reflete os reajustes de início do ano letivo, sendo esperado para o período. As mensalidades de cursos regulares apresentaram uma elevação de 3,79% na variação mensal, impulsionando a alta de preço em educação. Porém, esse aumento foi menor que o verificado em fevereiro de 2018 (+6,02%).

No grupo de habitação, o aumento de 2,1% dos preços, na passagem de janeiro para fevereiro, foi impulsionado pela alta de preços administrados. O preço de energia elétrica e residencial apresentou um crescimento de 7,12% para o mês de fevereiro. Já os combustíveis e energia apresentaram um aumento de 5,46%, puxado pela elevação do preço do gás de botijão (+0,37%). Destaca-se o reajuste de +1,04% no preço do botijão de gás de 13 quilos, concedido pela Petrobras nas refinarias, a partir de 5 de fevereiro de 2019.

Após a variação de +1,15% no mês anterior, o grupo alimentação e bebidas apresentou aumento de 0,71% em fevereiro. Neste grupo, merecem destaque o feijão carioca (+42,07%), o feijão preto (+28,76%), a batata-inglesa (+18,92%), a couve-flor (+15,95%) e a manga (+15,84%). As variações nos preços do feijão e da batata podem ser explicadas por efeitos climáticos, como chuvas e estiagem, bem como pela redução da área de plantio de feijão em algumas regiões do país.

Os combustíveis (veículos) ficaram mais baratos em fevereiro (-1,37%). A gasolina teve queda de 1,47%, em janeiro a redução foi de 2,68%. Já o gás veicular, que manteve-se estável em janeiro (+0,01%), apresentou queda de 0,13% em fevereiro. O etanol caiu 1,01% e o óleo diesel, que apresentou queda de 1,31% no mês anterior, subiu 0,93% em fevereiro.

No acumulado dos últimos 12 meses, a RMGV registrou alta de 4,19%, o terceiro maior índice entre as dezesseis regiões pesquisadas e superior à média nacional (+3,89%). Nesta base de comparação, as maiores variações estão nos grupos de alimentos e bebidas (+6,13%), habitação (+6,1%) e artigos de residência (+5,17%); e as menores nos grupos comunicação (0,02%) e vestuário (0,94%).

Os preços administrados influenciaram significativamente a composição do índice no acumulado dos últimos 12 meses, apresentando uma variação de +6,33, sendo o gás veicular (+32,56%), a energia elétrica residencial (+14,27%) e o ônibus interestadual (+11,43%) os itens que registraram as maiores altas. Já os preços livres cresceram 3,44% nessa base de comparação.

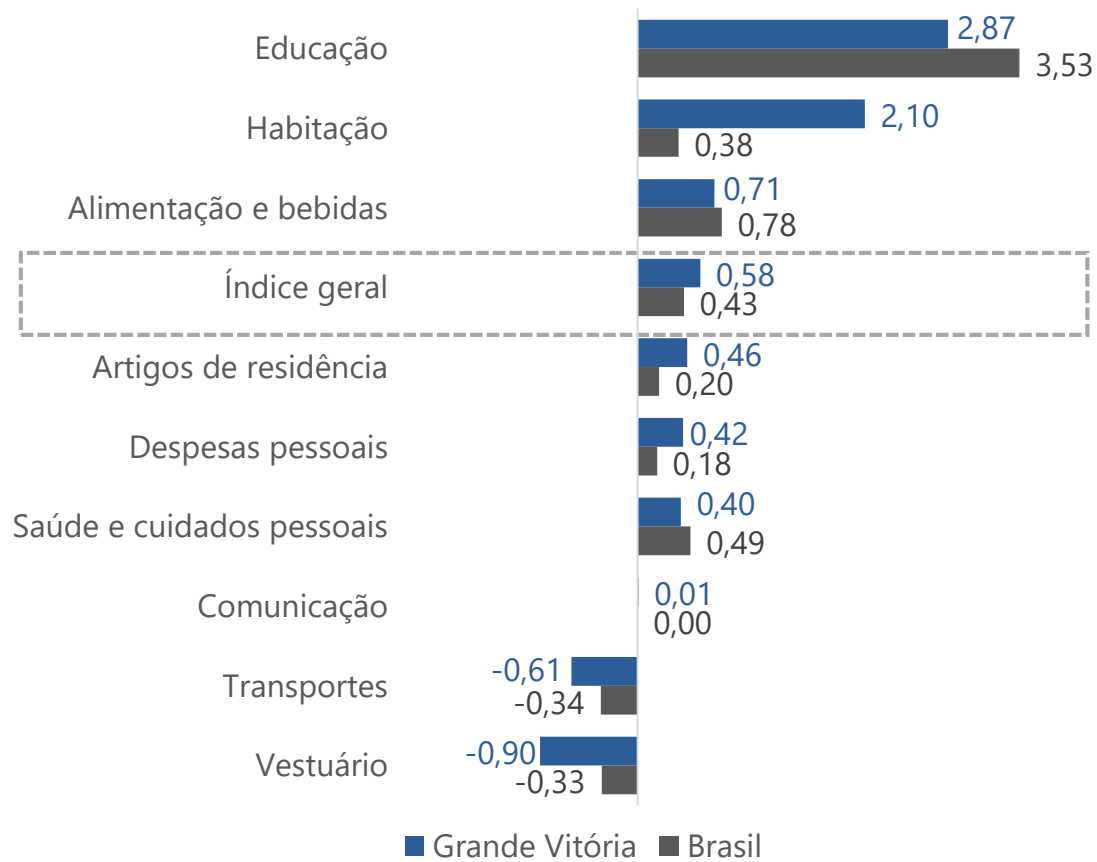
Para o Brasil, em fevereiro de 2019, o IPCA registrou variação mensal de +0,43%, ante os +0,32% apresentado no mês de janeiro e os +0,15% no mês de dezembro de 2018. A aceleração dos preços foi impulsionada pelo aumento dos preços relacionados à educação (+3,53%), seguido pela aceleração dos preços no grupo de alimentação e bebidas (+0,78%). Os dois grupos juntos representaram 84% do IPCA em fevereiro. Já os itens de alimentação e bebida, apresentaram uma desaceleração da alta em fevereiro (+0,78%), ante o aumento de 0,90% em janeiro de 2019.

Assim como na Grande Vitória, os grupos habitação (+6,04%), alimentos e bebidas (+5,37%) e artigos de residência (+4,11%) registraram os maiores índices no acumulado em 12 meses para o país; enquanto os menores foram comunicação, que caiu 0,21%, e vestuário (+0,48%).

Variação (%) do IPCA – Fevereiro de 2019		
Período	Brasil	RMGV
Índice Mensal	0,43	0,58
Preços Livres	0,48	0,24
Preços Administrados	0,29	1,54
Acumulado em 12 meses	3,89	4,19
Preços Livres	3,25	3,44
Preços Administrados	5,75	6,33

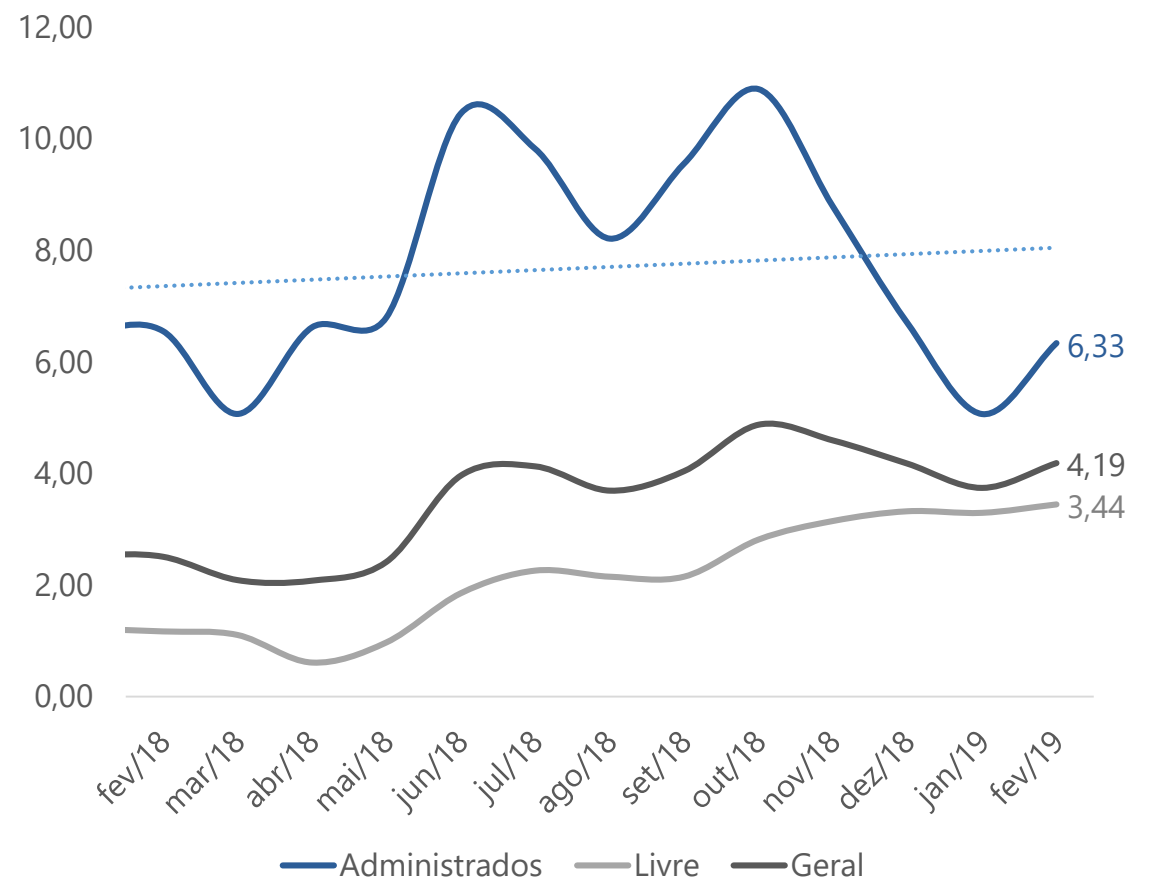
Fonte: IBGE; Ideies
Elaboração: Ideies/Sistema Findes

Variação (%) mensal do IPCA, por grupos - Grande Vitória e Brasil Fevereiro de 2019



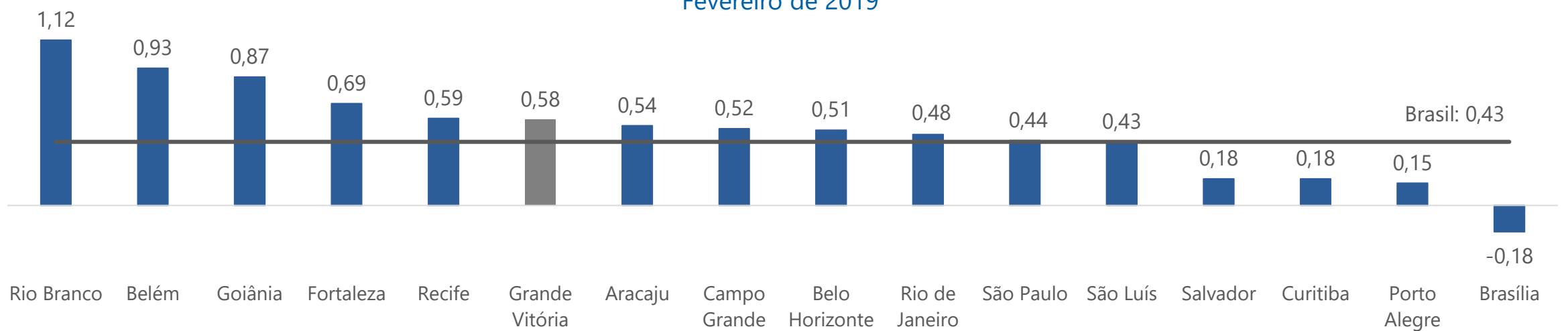
Fonte: IBGE
Elaboração: Ideies/Sistema Findes

Variação (%) acumulada em 12 meses do IPCA – Grande Vitória



¹Dados calculados pelo Ideies
Fonte: IBGE; Ideies
Elaboração: Ideies/Sistema Findes

Variação (%) mensal do IPCA, por regiões pesquisadas Fevereiro de 2019



Fonte: IBGE
Elaboração: Ideies/Sistema Findes

Variação (%) mensal dos principais preços monitorados – Grande Vitória e Brasil Fevereiro de 2019



Fonte: IBGE
Elaboração: Ideies/Sistema Findes