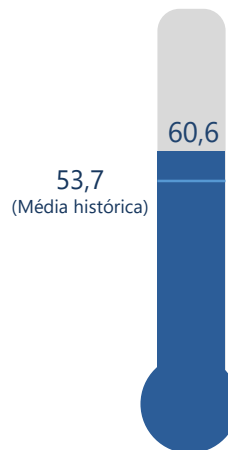




ICEI REGISTRA QUEDA PELO TERCEIRO MÊS CONSECUTIVO

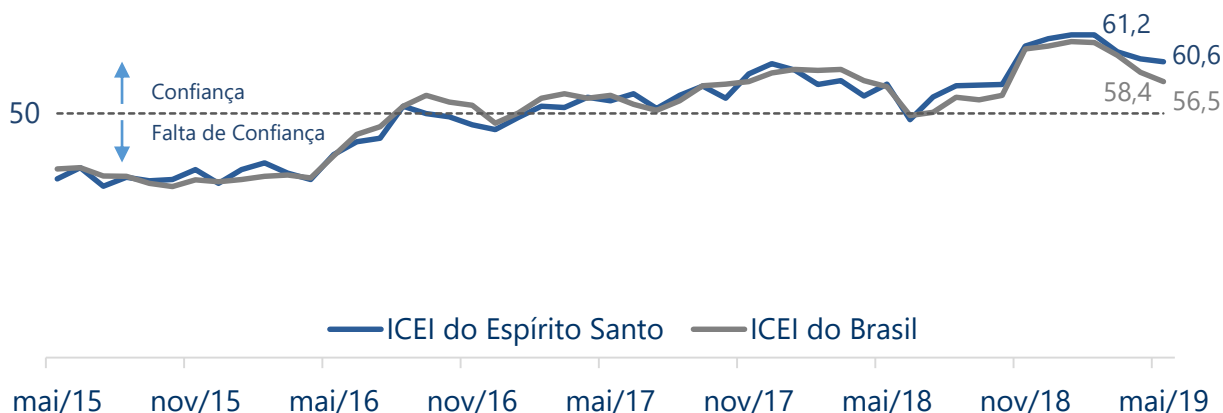
O ICEI do Espírito Santo registrou queda de 0,6 ponto em maio de 2019, frente ao mês imediatamente anterior (61,2), atingindo 60,6 pontos. O resultado aponta confiança dos industriais capixabas, uma vez que o índice continua acima da linha divisória dos 50 pontos, no entanto, corresponde à terceira redução seguida do índice, que acumula queda de 5,5 pontos em 2019.

Termômetro do ICEI ES



O ICEI do Brasil caiu 1,9 ponto em maio de 2019, na comparação com abril (58,4), registrando 56,5 pontos. Mesmo após quatro quedas seguidas, o indicador nacional revela otimismo por parte dos empresários, além disso, o índice é o maior para o mês em sete anos.

ICEI – ÍNDICE DE CONFIANÇA DO EMPRESÁRIO INDUSTRIAL



Fonte: Ideies/Sistema Findes/CNI

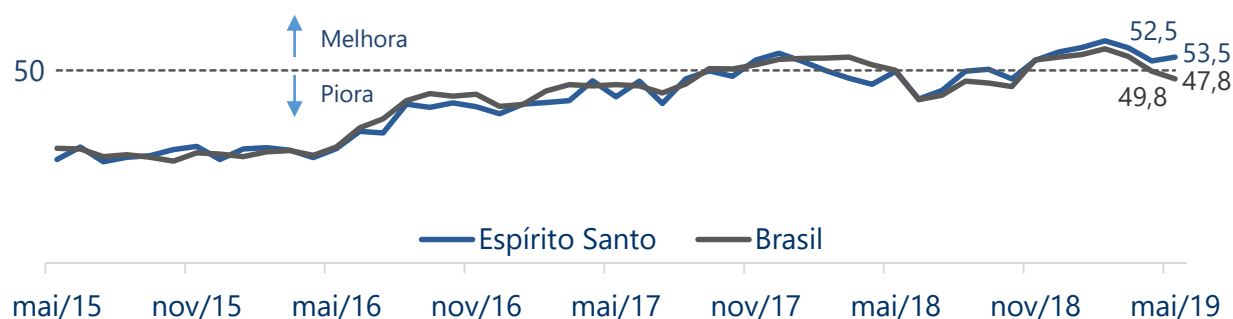
Índice: 0 a 100 pontos.

*Valores acima de 50 pontos indicam confiança dos empresários.



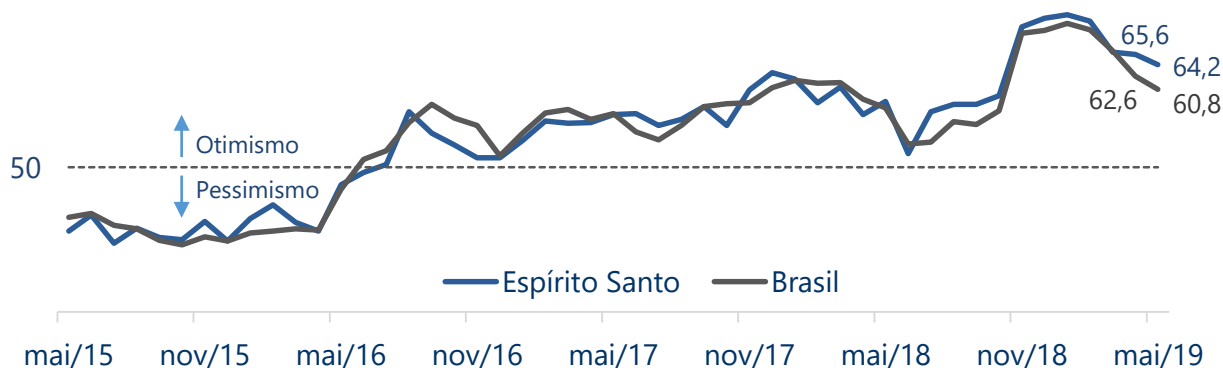
ÍNDICE DE CONDIÇÕES ATUAIS

O índice de condições atuais do Espírito Santo cresceu 1,0 ponto entre abril e maio de 2019 (53,5 pontos), constatando que o industrial capixaba enxerga melhora nas condições do seu negócio. Por outro lado, houve uma nova queda (2,0 pontos) no índice nacional, que marcou 47,8 pontos. Ao se distanciar da linha dos 50 pontos, o indicador indica uma piora na percepção dos empresários em relação às condições de negócio.



ÍNDICE DE EXPECTATIVAS

A queda do ICEI do Espírito Santo é justificada pela retração do índice de expectativas em maio, visto que, o indicador tem maior peso no cálculo do índice geral. O índice de expectativas recuou 1,4 ponto em confronto com abril e atingiu 64,2 pontos. Apesar da queda, o resultado sinaliza otimismo por parte dos industriais capixabas. Para o Brasil, também houve uma queda (1,8 ponto) em maio, em comparação ao mês imediatamente anterior (62,6), alcançando 60,8 pontos.



Fonte: Ideies/Sistema Findes/CNI

Índice: 0 a 100 pontos.

*Valores acima de 50 pontos indicam situação melhor ou expectativa otimista.



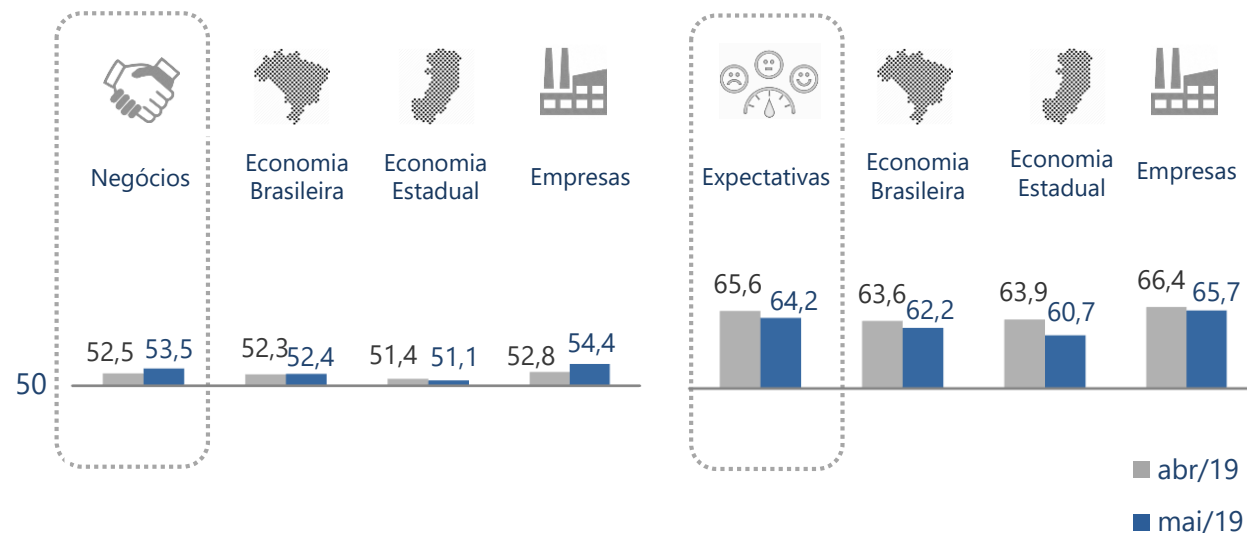
COMPOSIÇÃO DO ICEI DO ESPÍRITO SANTO

A alta de 1,0 ponto do índice de condição atual (53,5 pontos) é explicada pelo aumento de 1,6 ponto no índice de condição das empresas, entre abril e maio de 2019 (54,4 pontos). Tomando essa base de comparação, os indicadores de condição da economia brasileira e economia estadual ficaram estáveis, com aumento de 0,1 ponto e queda de 0,3 ponto, respectivamente, registrando 52,4 e 51,1 pontos, nesta ordem.

O índice de expectativas, por sua vez, caiu (1,4 ponto) em maio de 2019, em relação à abril, assim como todos os seus componentes. A maior queda foi do índice da economia estadual (3,2 pontos), com total de 60,7 pontos, seguido pelo índice da economia brasileira, que caiu 1,4 ponto e atingiu 62,2 pontos. Por fim, o indicador de expectativas em relação às empresas apontou queda de 0,7 ponto, marcando 65,7 pontos.

ÍNDICE DE CONDIÇÕES ATUAIS

ÍNDICE DE EXPECTATIVAS



Fonte: Ideies/Sistema Findes/CNI

Índice: 0 a 100 pontos.

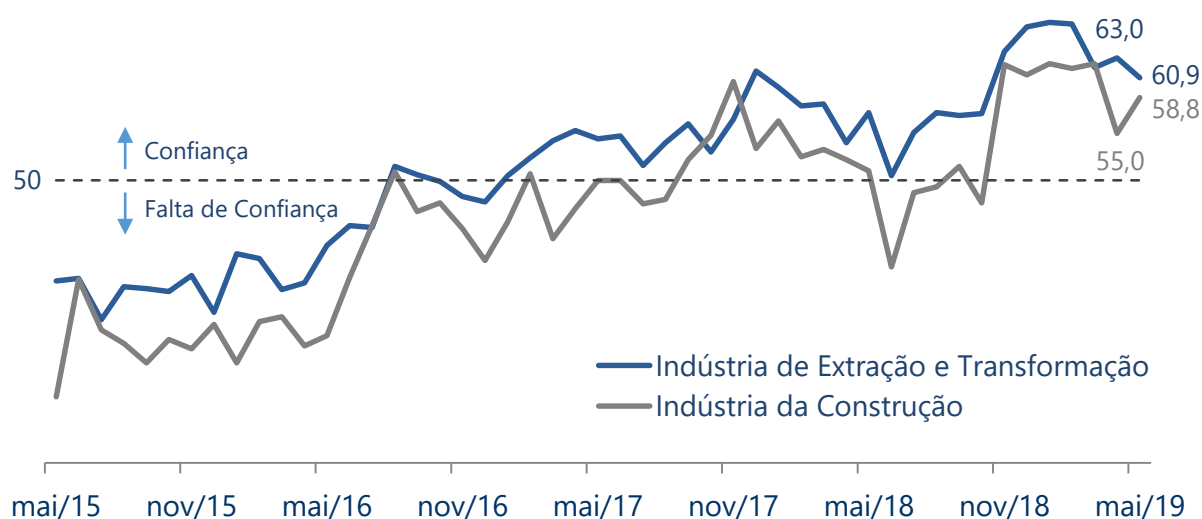
*Valores acima de 50 pontos indicam situação melhor ou expectativa otimista.



CONFIANÇA DOS EMPRESÁRIOS DA INDÚSTRIA CAPIXABA SE MANTÉM ELEVADA

Após queda de 7,4 pontos no mês anterior, o ICEI da indústria da construção mostrou recuperação em maio, com uma alta de 3,8 pontos frente à abril (55,0), assinalando 58,8 pontos, refletindo otimismo dos empresários desse setor. Em maio de 2019, o índice de confiança dos empresários da indústria extrativa e de transformação caiu 2,1 pontos em comparação à abril e alcançou 60,9 pontos, apontando que, apesar da queda, os industriais desses segmentos permanecem confiantes.

ÍNDICE DE CONFIANÇA DO ESPÍRITO SANTO POR SEGMENTO INDUSTRIAL



Fonte: Ideies/Sistema Findes/CNI
Índice: 0 a 100 pontos.

*Valores acima de 50 pontos indicam confiança do empresário.



COMPOSIÇÃO DO ICEI DO ESPÍRITO SANTO E DO BRASIL

COMPONENTES DO ICEI	ESPÍRITO SANTO			BRASIL		
	mai/18	abr/19	mai/19	mai/18	abr/19	mai/19
ICEI	56,0	61,2	60,6	55,5	58,4	56,5
Condições Atuais com relação à:	49,7	52,5	53,5	50,1	49,8	47,8
<i>Economia Brasileira</i>	46,9	52,3	52,4	48,3	49,4	45,6
<i>Economia do Estado</i>	49,8	51,4	51,1			
<i>Empresa</i>	50,4	52,8	54,4	51,1	50,1	49,0
Expectativas² com relação à:	59,1	65,6	64,2	58,2	62,6	60,8
<i>Economia Brasileira</i>	55,2	63,6	62,2	54,1	60,7	58,0
<i>Economia do Estado</i>	58,0	63,9	60,7			
<i>Empresa</i>	60,2	66,4	65,7	60,3	63,7	62,2

Fonte: Ideies/Sistema Findes/CNI

Índice: 0 a 100 pontos.

*Valores acima de 50 pontos indicam confiança, situação melhor ou expectativa otimista.

¹Em comparação com os últimos seis meses.

²Para os próximos seis meses.



PERÍODO DE COLETA DAS INFORMAÇÕES: 02 A 13 DE MAIO DE 2019.

PERFIL DA AMOSTRA: 95 empresas, sendo 19 pertencentes à indústria da construção.

PORTE DAS EMPRESAS: 31 pequenas, 41 médias e 23 grandes empresas.



INFORMAÇÕES METODOLÓGICAS: O Índice de Confiança do Empresário Industrial (ICEI) é um indicador mensal, elaborado em parceria com a Confederação Nacional da Indústria (CNI), que reflete a maneira pela qual os empresários avaliam as condições atuais e as expectativas para os próximos seis meses. Essas informações são em relação a economia brasileira, a economia estadual e às próprias empresas.

Índice de Confiança do Empresário Industrial

Publicação do IDEIES - Instituto de Desenvolvimento Educacional e Industrial do Espírito Santo
Entidade do Sistema Findes | Gerência do Observatório da Indústria

 (27) 3334-5948 |  ideies.org.br |  @ideies |  pesquisaideies@findes.org.br

 (27) 98818-2897 Celular/WhatsApp Corporativo |  [Ideies](#)