

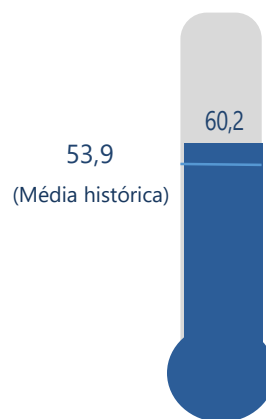


ICEI REGISTRA QUEDA EM SETEMBRO, MAS INDUSTRIAIS CAPIXABAS PERMANECEM OTIMISTAS

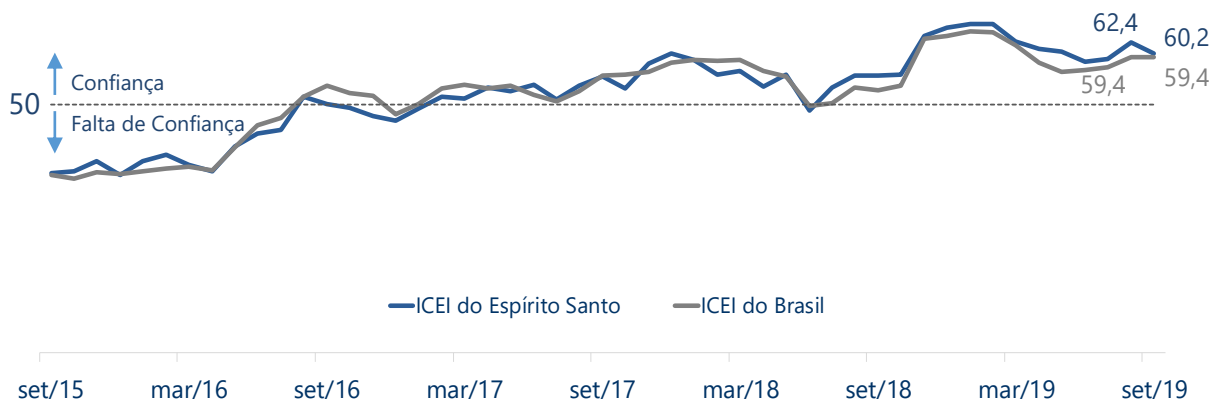
O ICEI do Espírito Santo alcançou 60,2 pontos em setembro de 2019, 2,2 pontos abaixo do registrado em agosto (62,4). Apesar da queda, a confiança dos industriais capixabas segue elevada, uma vez que o indicador permanece distante da linha dos 50 pontos. O índice ficou 6,3 pontos acima da sua média histórica (53,9) e cresceu 4,4 pontos na comparação interanual.

O indicador do Brasil permaneceu estável entre agosto e setembro de 2019 e registrou 59,4 pontos. Com essa estabilidade, foi interrompida a sequência de três altas consecutivas do indicador nacional. Contudo, o índice continua mostrando confiança por parte dos industriais brasileiros. Vale notar que esse é o maior resultado para o mês de setembro desde 2010.

Termômetro do ICEI ES



ICEI – ÍNDICE DE CONFIANÇA DO EMPRESÁRIO INDUSTRIAL



Fonte: Ideies/Sistema Findes/CNI

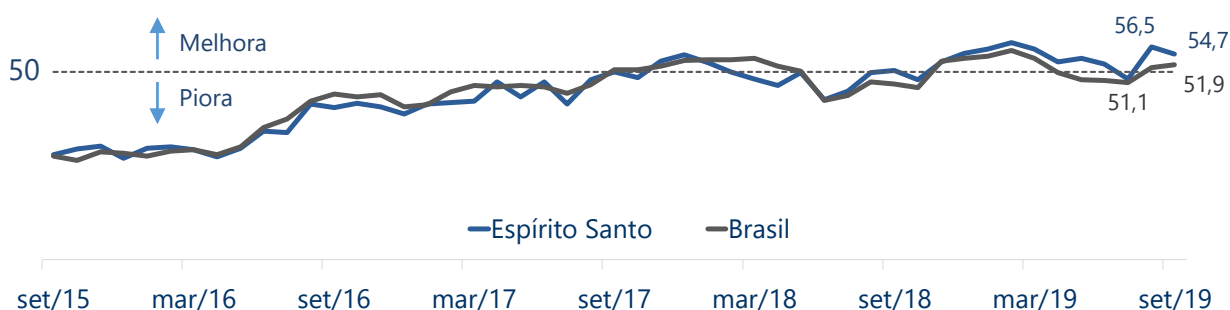
Índice: 0 a 100 pontos.

*Valores acima de 50 pontos indicam confiança dos empresários.



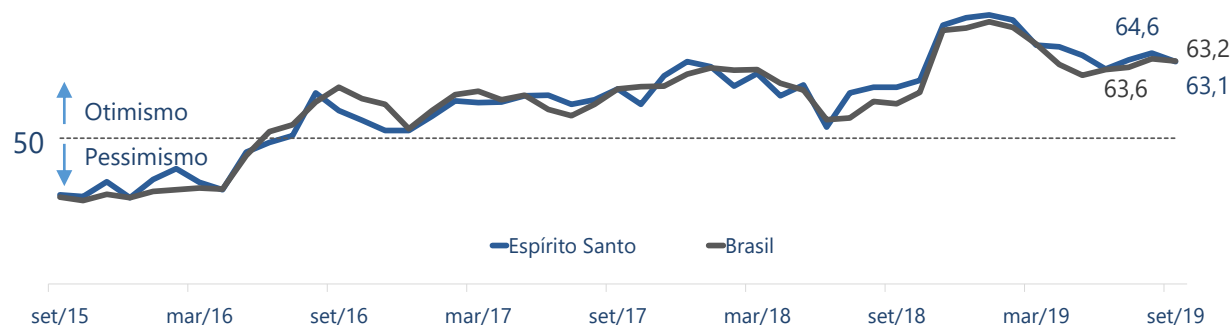
ÍNDICE DE CONDIÇÕES ATUAIS

O índice de condições atuais do Espírito Santo, que mede a percepção dos empresários em relação às condições correntes dos negócios, caiu 1,8 ponto entre agosto e setembro de 2019 e atingiu 54,7 pontos. Mesmo com a queda, o indicador continua acima da linha dos 50 pontos, sinalizando que os industriais capixabas estão satisfeitos quanto à situação atual de seus negócios. Para o Brasil, esse índice cresceu 0,8 ponto em setembro de 2019, em comparação à agosto, subindo para 51,9 pontos.



ÍNDICE DE EXPECTATIVAS

Em setembro de 2019, o índice de expectativas do Espírito Santo retraiu 1,5 ponto frente à agosto, registrando 63,1 pontos. Com esse resultado, o indicador permanece distante da linha dos 50 pontos e revela otimismo dos empresários capixabas para os próximos seis meses. O índice de expectativas do Brasil reduziu 0,4 ponto entre agosto e setembro de 2019, e marcou 63,2 pontos. Esse resultado aponta otimismo por parte dos industriais.



Fonte: Ideies/Sistema Findes/CNI

Índice: 0 a 100 pontos.

*Valores acima de 50 pontos indicam situação melhor ou expectativa otimista.

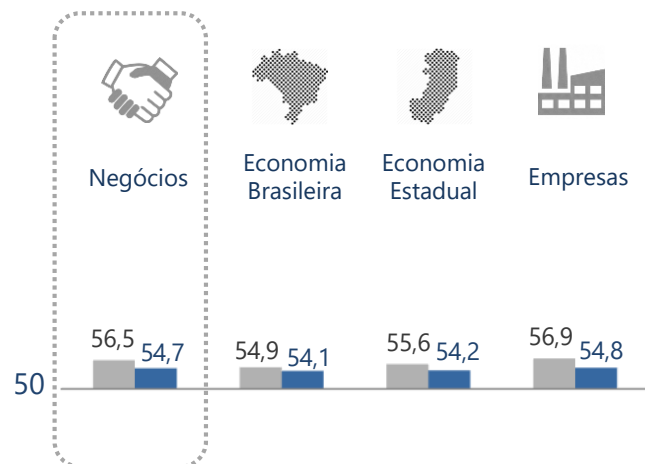


COMPOSIÇÃO DO ICEI DO ESPÍRITO SANTO

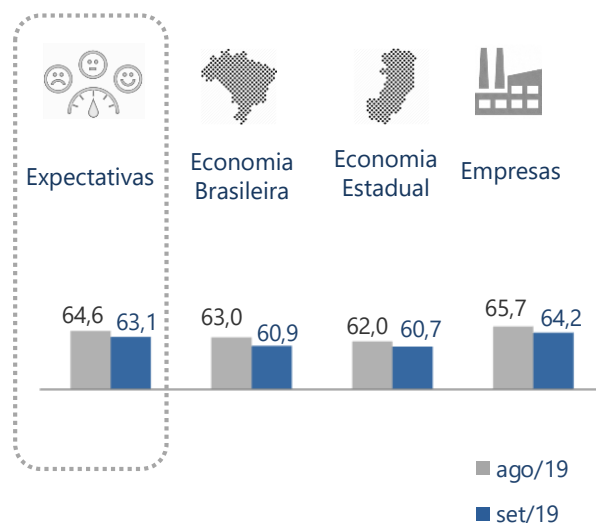
A redução do índice de condição atual dos negócios em setembro de 2019 refletiu a queda de todos os seus componentes. Com destaque para o índice de condição das empresas que retraiu 2,1 pontos no confronto com agosto. Nessa mesma base de comparação, os indicadores de condição da economia estadual e economia brasileira caíram 1,4 e 0,8 ponto.

De modo semelhante, todos os componentes do índice expectativas para o Espírito Santo reduziram entre agosto e setembro de 2019. O indicador de expectativas da economia brasileira marcou 60,9 pontos em setembro, com queda de 2,1 pontos na comparação com o mês imediatamente anterior. O índice de expectativas da economia estadual passou de 62,0 para 60,7 pontos em setembro de 2019. Por fim, o indicador de expectativas das empresas diminuiu 1,5 ponto na passagem de agosto para setembro de 2019.

ÍNDICE DE CONDIÇÕES ATUAIS



ÍNDICE DE EXPECTATIVAS



Fonte: Ideies/Sistema Findes/CNI
Índice: 0 a 100 pontos.

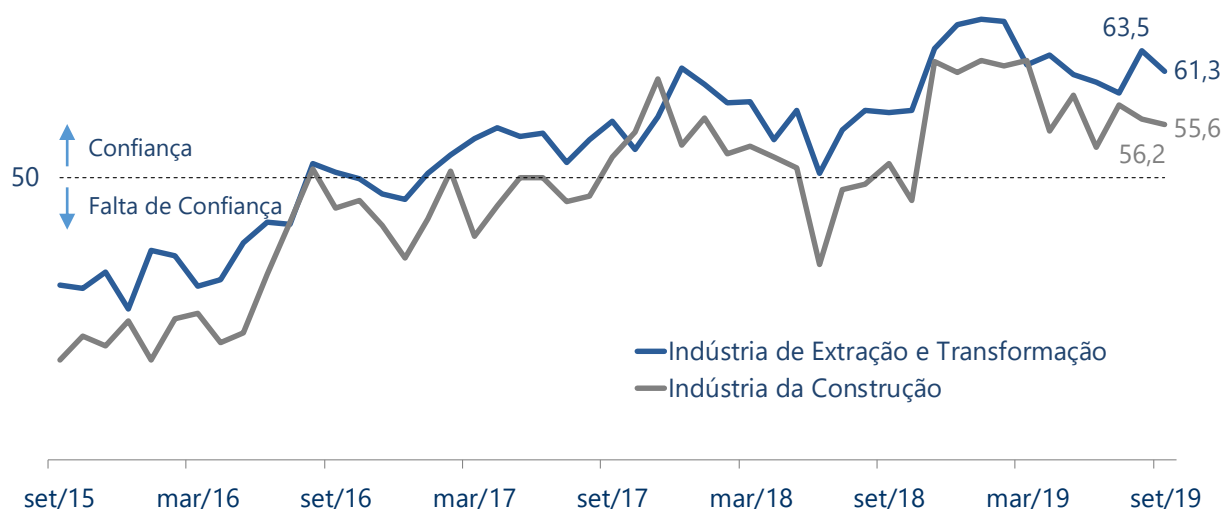
*Valores acima de 50 pontos indicam situação melhor ou expectativa otimista.



APESAR DA QUEDA DO ICEI, EMPRESÁRIOS DAS INDÚSTRIAS EXTRATIVA, TRANSFORMAÇÃO E CONTRUÇÃO PERMANECEM OTIMISTAS

Os empresários de todos os setores da indústria capixaba demonstraram confiança em setembro de 2019. O ICEI da indústria extrativa e transformação registrou 61,3 pontos, com queda de 2,2 pontos em relação à agosto. O indicador da indústria da construção atingiu 55,6 pontos, redução de 0,6 ponto em relação ao mês imediatamente anterior. Deste modo, ambos os indicadores permanecem na região de confiança desde novembro de 2018.

ÍNDICE DE CONFIANÇA DO ESPÍRITO SANTO POR SEGMENTO INDUSTRIAL



Fonte: Ideies/Sistema Findes/CNI

Índice: 0 a 100 pontos.

*Valores acima de 50 pontos indicam confiança do empresário.



COMPOSIÇÃO DO ICEI DO ESPÍRITO SANTO E DO BRASIL

COMPONENTES DO ICEI	ESPÍRITO SANTO			BRASIL		
	set/18	ago/19	set/19	set/18	ago/19	set/19
ICEI	55,8	62,4	60,2	52,8	59,4	59,4
Condições Atuais¹ com relação à:	50,3	56,5	54,7	46,7	51,1	51,9
<i>Economia Brasileira</i>	43,7	54,9	54,1	41,8	50,7	51,3
<i>Economia do Estado</i>	47,8	55,6	54,2			
<i>Empresa</i>	52,6	56,9	54,8	49,4	51,2	52,3
Expectativas² com relação à:	58,7	64,6	63,1	55,9	63,6	63,2
<i>Economia Brasileira</i>	51,9	63,0	60,9	50,2	62,2	61,2
<i>Economia do Estado</i>	54,6	62,0	60,7			
<i>Empresa</i>	61,3	65,7	64,2	58,9	64,3	64,3

Fonte: Ideies/Sistema Findes/CNI

Índice: 0 a 100 pontos.

*Valores acima de 50 pontos indicam confiança, situação melhor ou expectativa otimista.

¹Em comparação com os últimos seis meses.

²Para os próximos seis meses.



PERÍODO DE COLETA DAS INFORMAÇÕES: 02 A 12 DE SETEMBRO DE 2019.

PERFIL DA AMOSTRA: 107 empresas, sendo 27 pertencentes à indústria da construção.

PORTE DAS EMPRESAS: 42 pequenas, 42 médias e 23 grandes empresas.



INFORMAÇÕES METODOLÓGICAS: O Índice de Confiança do Empresário Industrial (ICEI) é um indicador mensal, elaborado em parceria com a Confederação Nacional da Indústria (CNI), que reflete a maneira pela qual os empresários avaliam as condições atuais e as expectativas para os próximos seis meses. Essas informações são em relação a economia brasileira, a economia estadual e às próprias empresas.

Índice de Confiança do Empresário Industrial

Publicação do IDEIES - Instituto de Desenvolvimento Educacional e Industrial do Espírito Santo
Entidade do Sistema Findes | Gerência do Observatório da Indústria

 (27) 3334-5948 |  ideies.org.br |  @ideies |  pesquisaideies@findes.org.br

 (27) 98818-2897 Celular/WhatsApp Corporativo |  [Ideies](#)