



## Espírito Santo registra alta de 2,5% no PIB do segundo trimestre de 2019

No dia 18 de setembro foram divulgados, pelo Instituto Jones dos Santos Neves (IJSN), os resultados do PIB trimestral<sup>1</sup> do Estado do Espírito Santo para o **2º trimestre de 2019**. Este é um importante indicador que permite acompanhar a situação econômica no curto prazo, uma vez que o PIB anual possui defasagem de dois anos.

No segundo trimestre de 2019, o PIB capixaba registrou alta em três das quatro bases de comparação. Em valores correntes, o PIB do Espírito Santo totalizou R\$ 33,3 bilhões nos meses de abril-maio-junho, alcançado a soma de R\$ 62,7 bilhões no acumulado do ano.

Na comparação entre o 2º trimestre de 2019 e o 2º trimestre de 2018 (Gráfico 1), o PIB do Espírito Santo apresentou retração de 0,1%, primeiro resultado negativo desde o primeiro trimestre de 2017, indicando que a economia do estado não avançou em relação ao mesmo período de 2018. Já o PIB do Brasil, que havia apresentado crescimento de 3,3% no 2º trimestre de 2018 registrou elevação de 1,0% no 2º trimestre de

2019 quando comparado ao mesmo trimestre do ano anterior, mantendo a variação positiva.

A partir das pesquisas mensais do IBGE para o Espírito Santo, pode-se observar que a redução de 0,1% no PIB foi influenciada, principalmente, pela queda na atividade industrial, com a indústria extrativa retraindo 25,9% e a indústria de transformação em -6,7%, destaque especial a fabricação de celulose, papel e produtos de papel que apresentou queda de 25,5%. As atividades de serviços também apresentaram queda (-1,3%) no 2º trimestre de 2019 quando comparado ao mesmo período de 2018. Já o comércio varejista ampliado cresceu 7,0%, evitando uma queda maior do PIB trimestral nesta base de comparação.

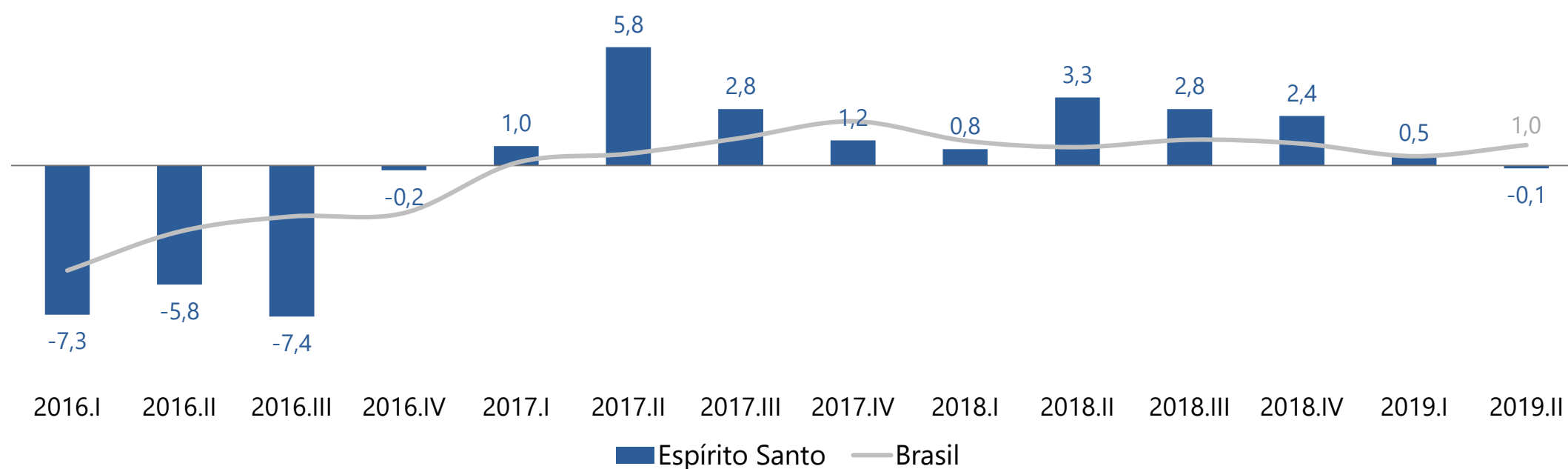
**Tabela 1 - PIB a preços de mercado, Espírito Santo e Brasil**

Período	Espírito Santo	Brasil
2º tri 2019/1º tri 2019*	2,5	0,4
2º tri 2019/2º tri 2018	-0,1	1,0
Jan-jun 2019/Jan-jun 2018	0,2	0,7
Acumulado em 4 trimestres	1,4	1,0

Fonte: IBGE - Contas Trimestrais e IJSN.  
\*Com ajuste sazonal

**Gráfico 1 - PIB Trimestral**

Variação (%) contra mesmo período do ano anterior.  
Base: 2º trimestre de 2019



Fonte: IBGE-Contas Nacionais trimestrais e IJSN

<sup>1</sup>Para a construção do PIB trimestral o Instituto utiliza as pesquisas tradicionais do IBGE como proxies para alcançar os seus resultados, a saber, Produção Industrial Mensal - produção física (PIM-PF), Pesquisa Mensal de Serviços (PMS), Pesquisa Mensal de Comércio (PMC), Levantamento Sistemático da Produção Agrícola (LSPA), dados das empresas de serviços de utilidade pública do ES, RAIS, CAGED, PNAD e outros. Sendo assim, não é possível obter um PIB trimestral da Indústria, do Comércio e de Serviços do Estado do Espírito Santo, como o IBGE divulga em suas contas nacionais trimestrais.



# PIB-ES

TRIMESTRAL 2º TRI/2019



Na comparação do segundo trimestre de 2019 contra o trimestre imediatamente anterior (Gráfico 2), o PIB capixaba apresentou variação positiva de 2,5%, após queda de 0,7% registrada no primeiro trimestre do ano, na série livre de efeitos sazonais. Este foi o melhor resultado dos últimos quatro trimestres para o Espírito Santo. O crescimento na economia do Espírito Santo foi mais intenso que o observado para o Brasil (+0,4%).

No comparativo entre o 2º trimestre e o 1º trimestre de 2019, na série livre de efeitos sazonais, a indústria foi a que apresentou maior queda registrada nas pesquisas mensais do IBGE (-7,1%), enquanto serviços (+0,47%) e comércio (+1,5%) foram atividades que apresentaram resultados positivos quando comparado ao

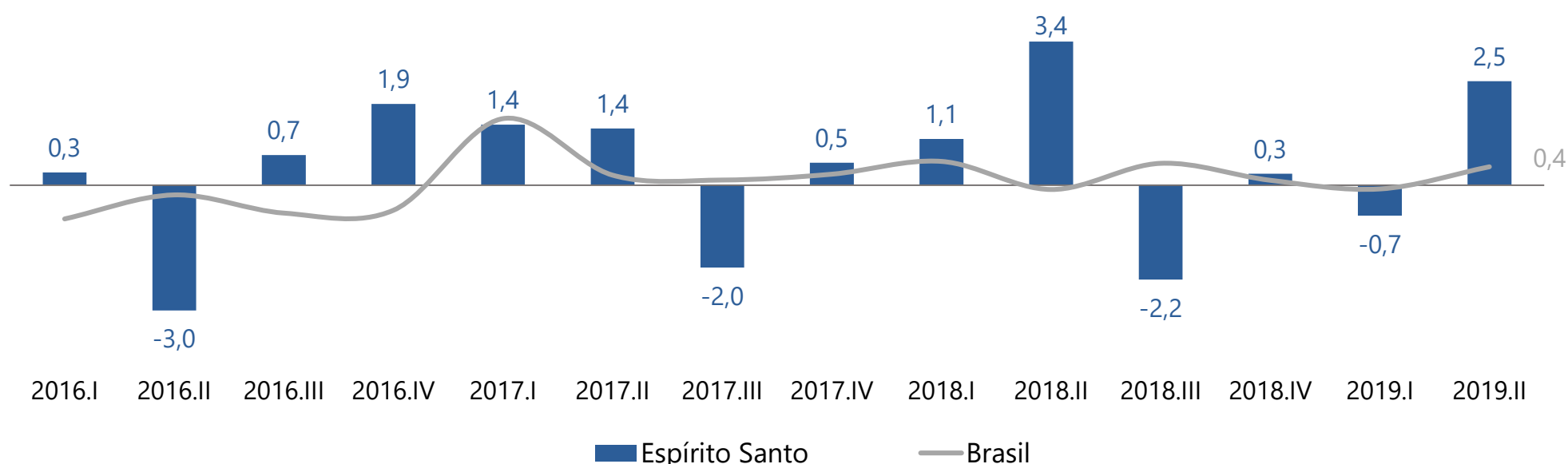
desempenho do trimestre imediatamente anterior.

Quando observada a taxa acumulada em 4 trimestres (Gráfico 3), o Espírito Santo manteve resultado positivo (+1,4%) e acima da média nacional (+1,0%), porém, é o menor crescimento registrado nessa base de comparação nos últimos oito trimestres.

Considerando os resultados das taxas trimestrais (Tabela 1) discutidos nesta nota, o PIB do Espírito Santo tem apresentado certa estabilidade na comparação com o mesmo período de 2018. Contudo, as pesquisas mensais da indústria e de serviços do IBGE indicam ser um momento de atenção para a economia do Espírito Santo.

**Gráfico 2 - PIB Trimestral**

Variação (%) contra o trimestre imediatamente anterior\*



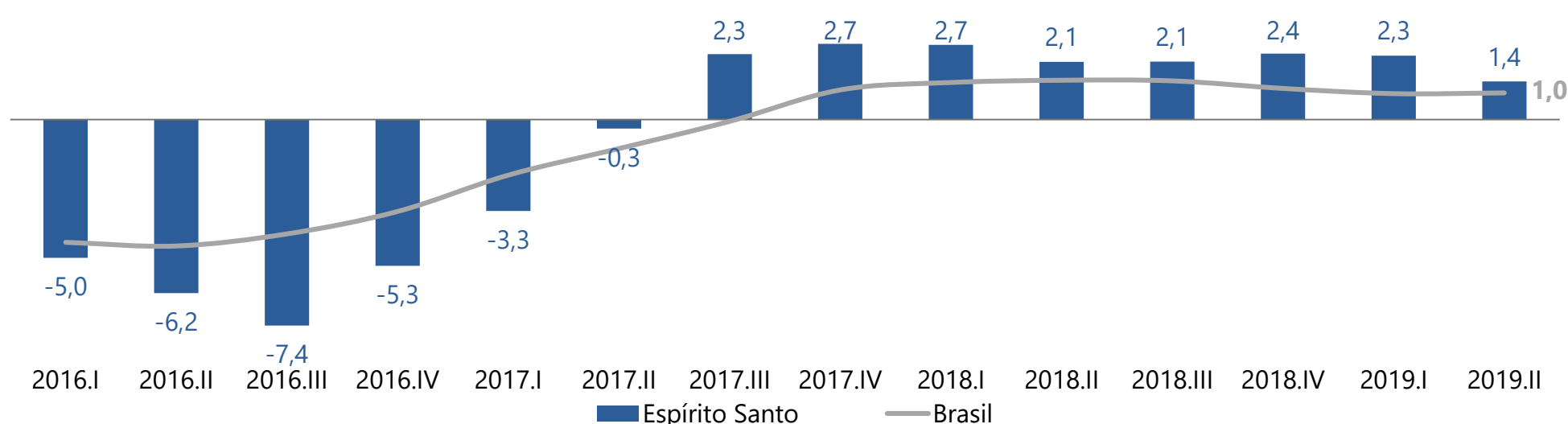
Fonte: IBGE-Contas Nacionais trimestrais e IJSN

\*Com ajuste sazonal

Elaboração: Ideies/Sistema Findes.

**Gráfico 3 - PIB Trimestral**

Variação (%) acumulada em 4 trimestres



Fonte: IBGE-Contas Nacionais trimestrais e IJSN

Elaboração: Ideies/Sistema Findes.