

CONFIANÇA DO EMPRESÁRIO INDUSTRIAL CAPIXABA REGISTRA 62,7 PONTOS EM FEVEREIRO DE 2020

Apesar da queda do Índice de Confiança do Empresário Industrial (ICEI) do Espírito Santo (-1,4 ponto) na passagem de janeiro para fevereiro de 2020, o resultado ainda é de otimismo dos industriais capixabas, sobretudo, quanto à percepção no desempenho das empresas nos últimos seis meses. O ICEI-ES de fevereiro de 2020 encontra-se 3,4 pontos inferior ao registrado em fevereiro de 2019, porém está 8,4 pontos acima da sua média histórica (54,3 pontos).

O recuo do nível da confiança capixaba em fevereiro é explicado pela mudança na percepção relacionada à economia brasileira e estadual no que tange as condições atuais de negócios. Também as expectativas relacionadas às empresas influenciaram o recuo do ICEI-ES em fevereiro de 2020.

O ICEI do Brasil também recuou (-0,5 ponto) entre janeiro e fevereiro de 2020, alcançando 64,8 pontos. Essa queda interrompeu uma trajetória de aumento do índice nacional desde junho de 2019.

Termômetro do ICEI ES

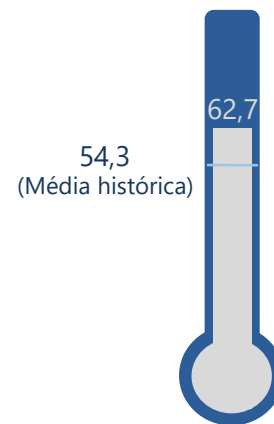
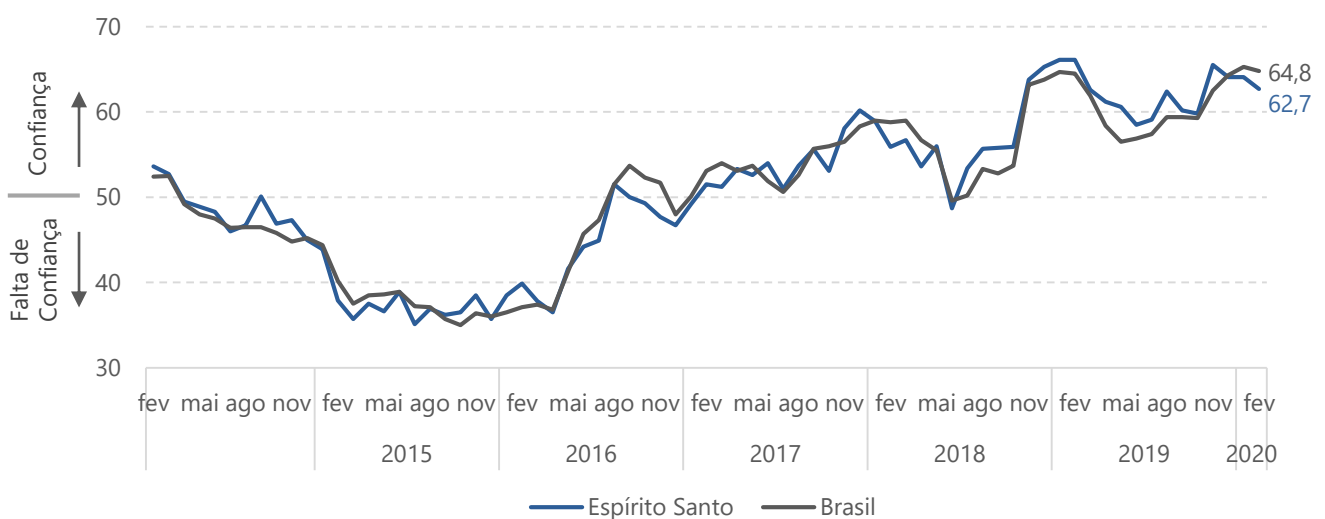


Gráfico 1 – Índice de Confiança do Empresário Industrial (ICEI)



Fonte: Ideies/Findes e CNI.

Índice: 0 a 100 pontos. Valores acima de 50 pontos indicam confiança dos empresários.



EXPECTATIVAS SEGUEM OTIMISTAS PARA OS PRÓXIMOS SEIS MESES

Ambos os indicadores que compõem o ICEI-ES recuaram em fevereiro na comparação com o mês anterior. O índice de Condições Atuais teve queda de 1,4 ponto na passagem de janeiro (56,9 pontos) para fevereiro (55,5 pontos). Por localizar-se acima da linha dos 50 pontos, o indicador reflete a percepção de melhora por parte dos industriais capixabas quanto à situação atual de seus negócios.

O índice de Expectativas teve queda de 1,5 ponto em fevereiro de 2020 na comparação com o mês anterior. Apesar do recuo, o indicador continua revelando otimismo por parte dos industriais capixabas em relação

aos próximos seis meses. O resultado de fevereiro de 2020 é 3,9 pontos menor que o apontado em fevereiro de 2019 (70,2 pontos), quando o indicador atingiu o maior valor para o mês desde 2010.

O ICEI é composto por dois indicadores, a saber: (i) Índice de Condições Atuais e (ii) Índice de Expectativas. O primeiro mede a percepção dos empresários em relação à situação atual de seus negócios. O segundo reflete a perspectiva do empresário em relação aos próximos seis meses. Ambos os indicadores captam a maneira pela qual o industrial avalia a economia do país, a economia estadual e a própria empresa.


Tabela 1 – Componentes do ICEI

Indicador	Espírito Santo			Brasil		
	fev/20	jan/20	fev/19	fev/20	jan/20	fev/19
ICEI	62,7	64,1	66,1	64,8	65,3	64,5
ICEI - Condições atuais	55,5	56,9	57,7	58,4	59,0	55,6
ICEI - Expectativas	66,3	67,8	70,2	67,9	68,4	69,0

Fonte: Ideies/Findes e CNI.

Índice: 0 a 100 pontos. Valores acima de 50 pontos indicam situação melhor ou expectativa otimista.


Figura 1 – Índice de Condições Atuais do Espírito Santo – fev/20



Fonte: Ideies/Findes e CNI.

Índice: 0 a 100 pontos. Valores acima de 50 pontos indicam situação melhor.

Figura 2 – Índice de Expectativas do Espírito Santo – fev/20

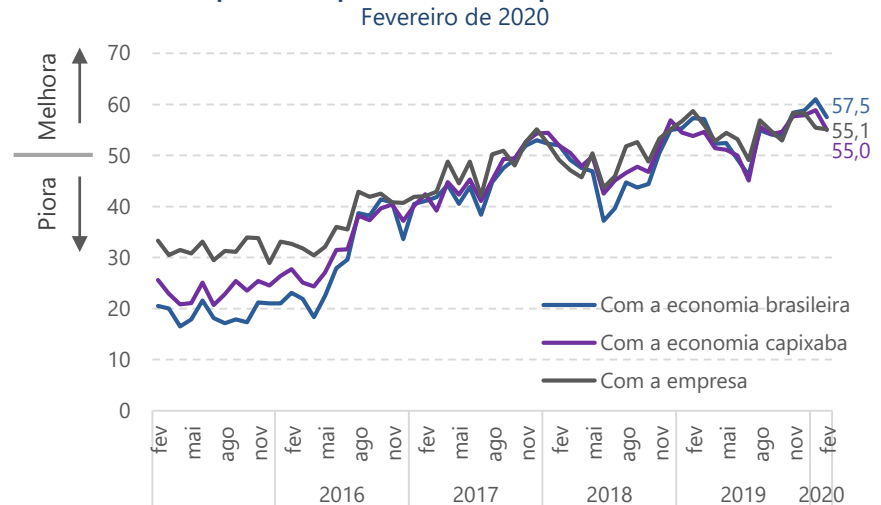


Fonte: Ideies/Findes e CNI.

Índice: 0 a 100 pontos. Valores acima de 50 pontos indicam expectativa otimista.

Em fevereiro de 2020, o recuo do ICEI – Condições Atuais do Espírito Santo é resultado da menor percepção de melhora das condições da economia brasileira e estadual em relação aos últimos seis meses, com ambos indicadores recuando 3,5 e 3,9 pontos, respectivamente. Já o indicador de condição das empresas teve uma leve queda de 0,3 ponto, atingindo 55,1 pontos.

Gráfico 2 – Avaliação das Condições Atuais de Negócios pelos empresários do Espírito Santo

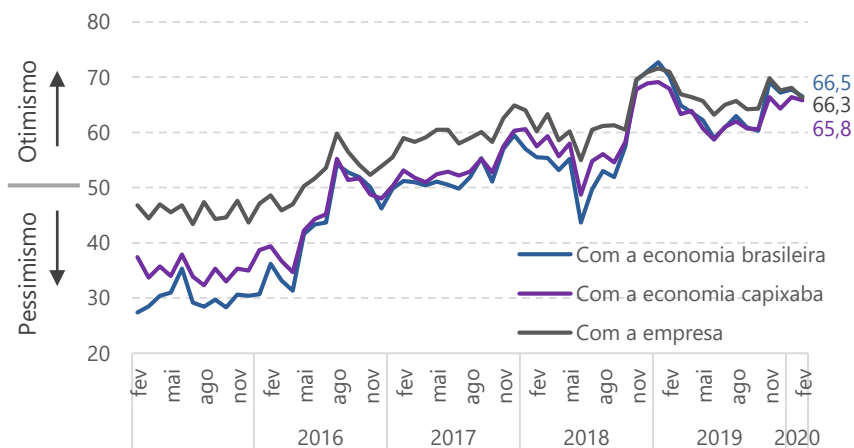


Fonte: Ideies/Findes e CNI.

Índice: 0 a 100 pontos. Valores acima de 50 pontos indicam situação melhor.

Gráfico 3 – Expectativas dos empresários do Espírito Santo

Febrero de 2020



Fonte: Ideies/Findes e CNI

Índice: 0 a 100 pontos. Valores acima de 50 pontos indicam expectativa otimista.

As expectativas referentes à economia do país, à economia estadual e às empresas recuaram em fevereiro de 2020. Dentre os índices, as maiores variações foram quanto à economia brasileira (-1,3 ponto) e à empresa (-1,8 ponto), explicando o arrefecimento do nível do ICEI – Expectativas do Espírito Santo na passagem de janeiro (67,8 pontos) para fevereiro (66,3 pontos) de 2020 (Tabela 1).

Perfil da amostra ES: 117 empresas, sendo 43 pequeno porte, 48 médio porte e 26 de grande porte.

Período de coleta: 03 a 12 de fevereiro de 2020.

Descrição do indicador: O Índice de Confiança do Empresário Industrial (ICEI) é um indicador mensal, elaborado em parceria com a Confederação Nacional da Indústria (CNI), que reflete a maneira pela qual os empresários avaliam as condições atuais e as expectativas para os próximos seis meses. Essas informações são em relação a economia brasileira, a economia estadual e às próprias empresas.

Índice de Confiança do Empresário Industrial

Publicação do IDEIES - Instituto de Desenvolvimento Educacional e Industrial do Espírito Santo
Entidade do Sistema Findes | Gerência do Observatório da Indústria

 (27) 3334-5948 |  portaldaindustria-es.com.br |  pesquisaideies@findes.org.br

 (27) 98818-2897 |    [observatoriosideies](#) |  [@ideies](#)