

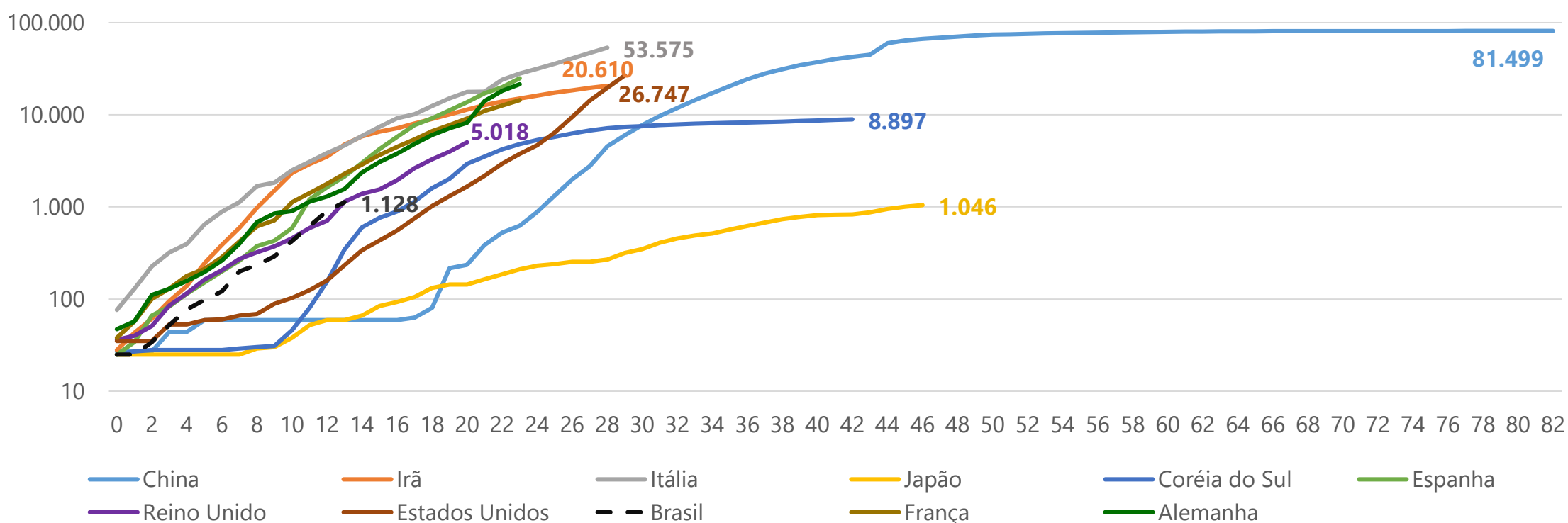
COVID-19

No mundo já são 335.957 casos confirmados com COVID-19 e 14.632 óbitos até o momento. No Brasil são 1.546 casos confirmados e 25 mortes registradas, sendo 22 em São Paulo e três no Rio de Janeiro. O maior número de casos concentra-se na Região Sudeste (926), com 631 em São Paulo e 186 no Rio de Janeiro. A maior incidência de COVID-19 foi registrada

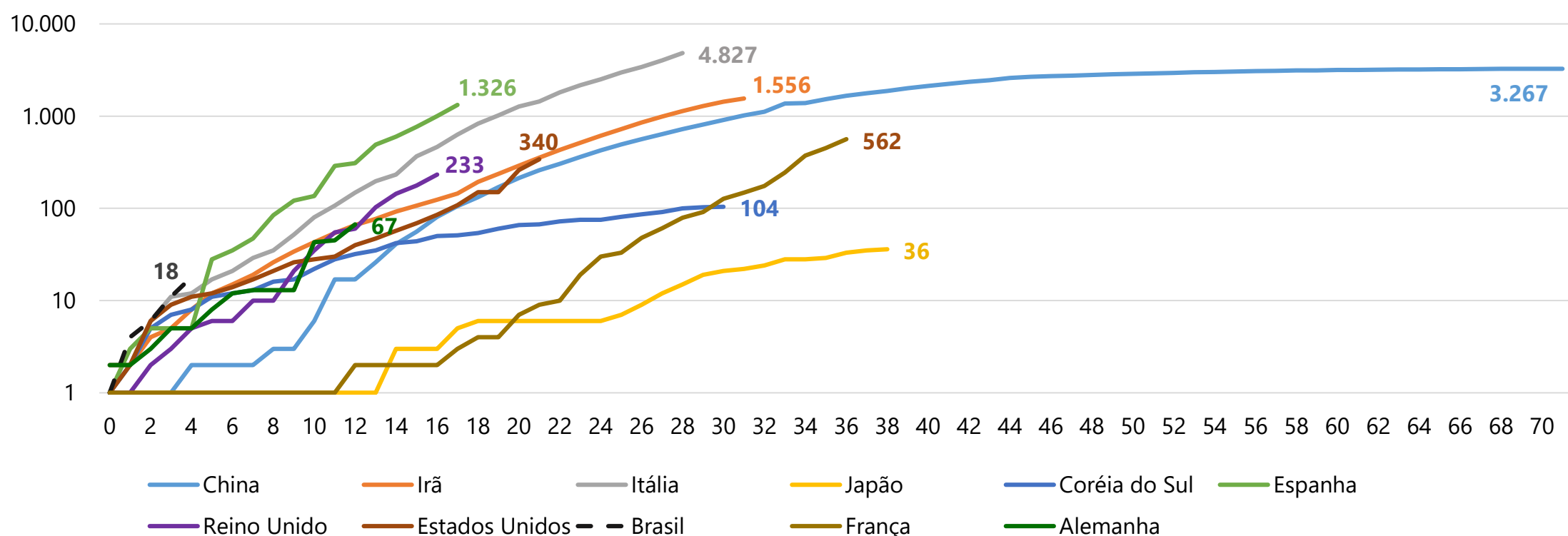
no Distrito Federal, com 3,88 casos confirmados por 100 mil habitantes. No Espírito Santo são 26 casos confirmados de COVID-19, segundo a Secretaria Estadual de Saúde, 11 casos em Vila Velha, 11 em Vitória, 2 em Linhares, 1 em Cariacica e 1 em Cachoeiro de Itapemirim. No estado são 974 notificados, 696 em investigação e 252 descartados.

MUNDO


Evolução dos casos de COVID-19 a partir do 25º caso



Evolução do número de óbitos por COVID-19 a partir do primeiro óbito



Fonte: Centro Europeu para Controle e Prevenção de Doenças / União Europeia e Center For Systems Science and Engineering
Nota: Os dados do Centro Europeu para Controle e Prevenção de Doenças, compilados diariamente pelo site Our World in Data, são atualizados de forma menos frequente que os dados do Ministério da Saúde, o que pode causar divergência com os números divulgados pelo governo brasileiro.
Elaboração: Ideies/Findes



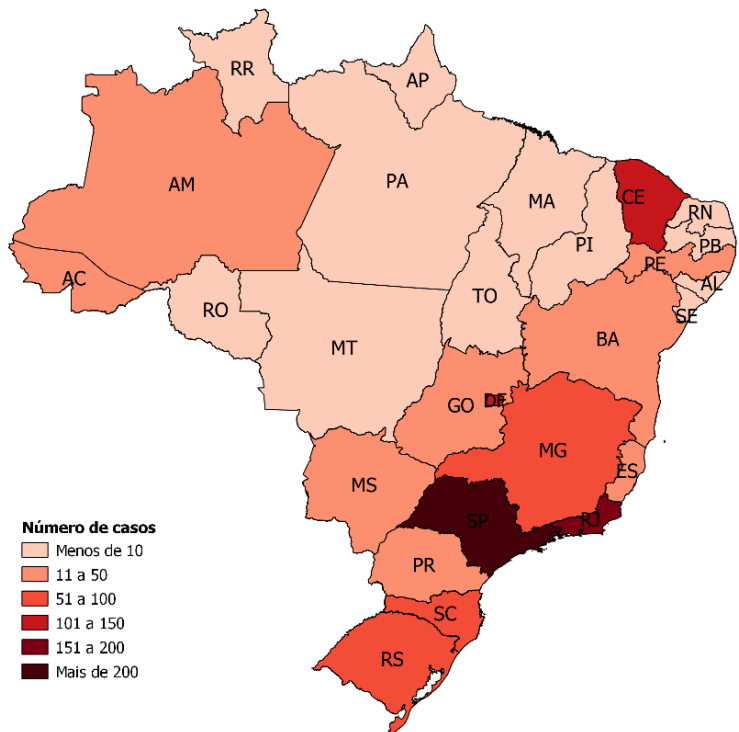
COVID-19

Publicação Ideies
Nº 06 – 22/03/2020 às 21:00



BRASIL

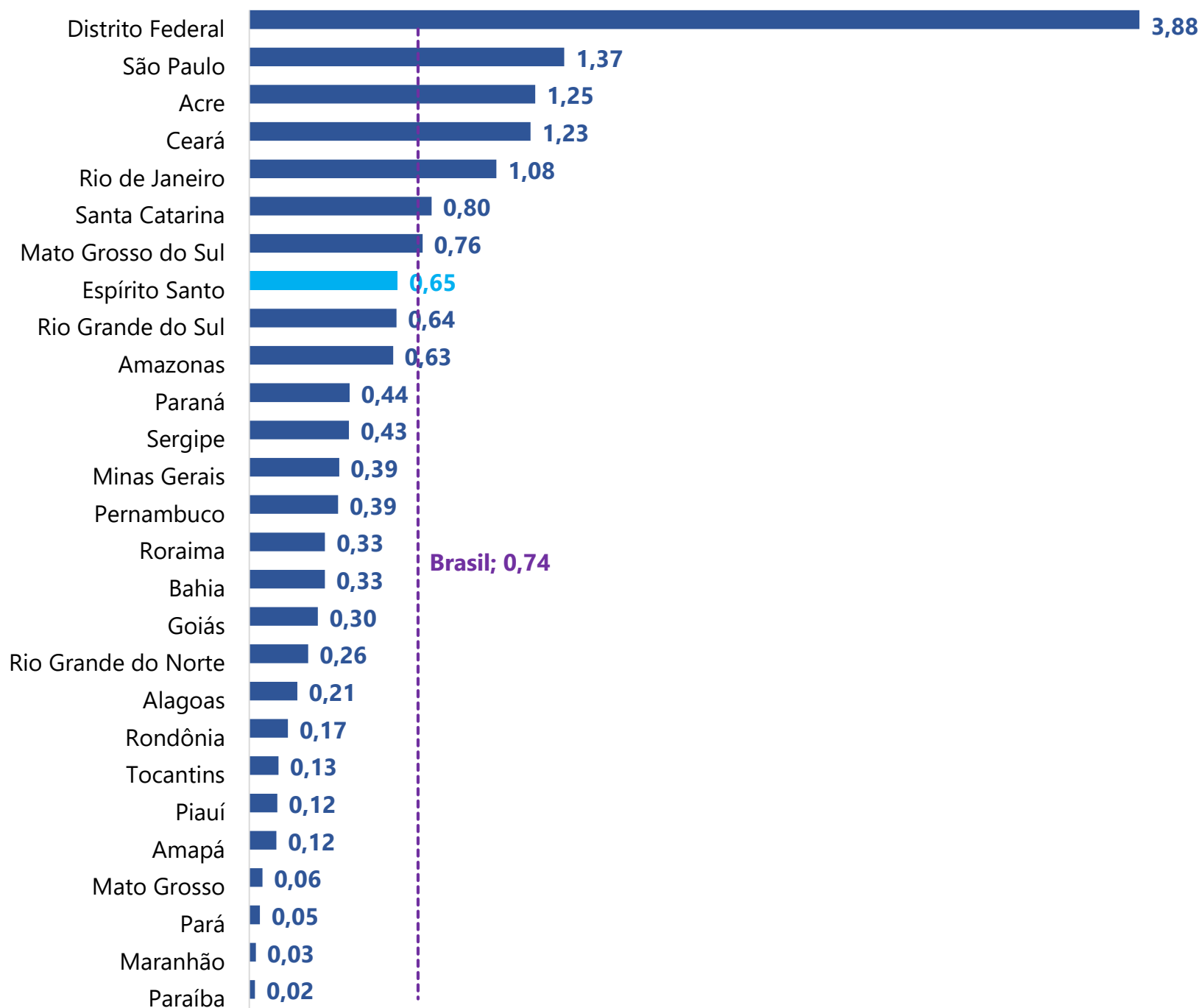
Distribuição dos casos confirmados de COVID-19 por UF




Novos casos confirmados de COVID-19 por dia no Brasil



Incidência de casos confirmados por UF | por 100 mil habitantes

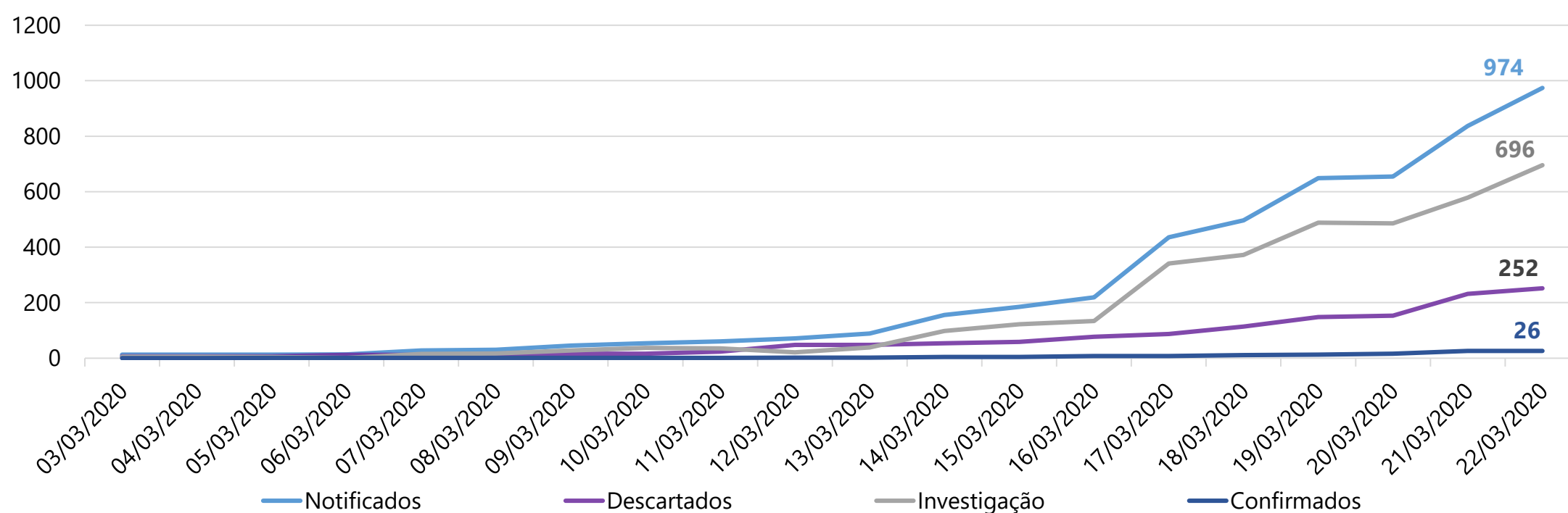




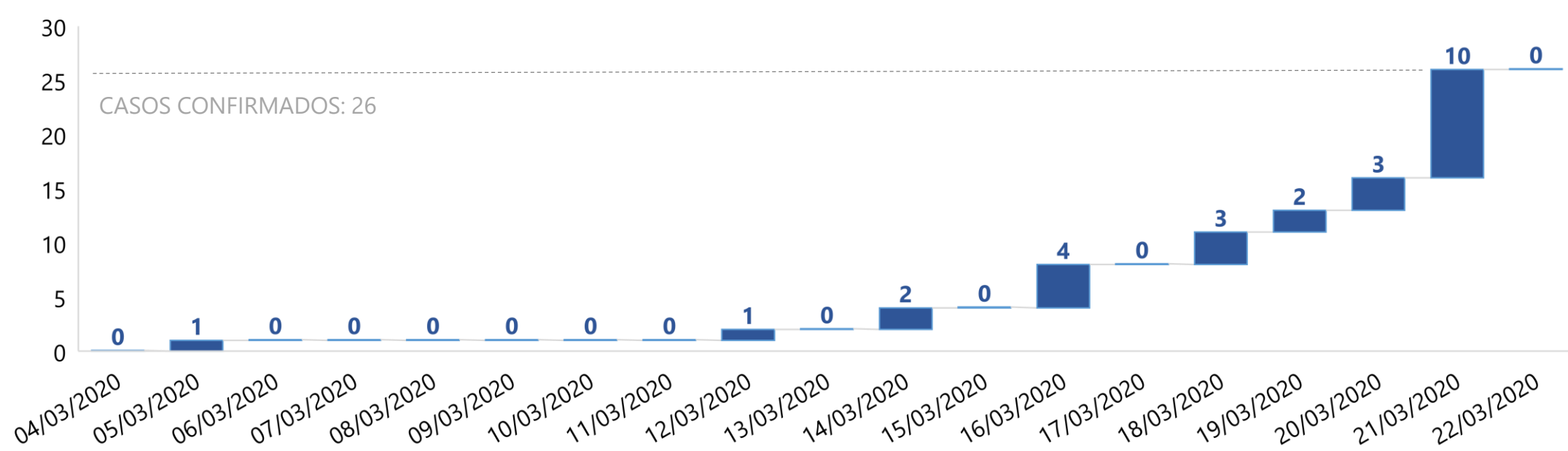
COVID-19

ESPÍRITO SANTO

Evolução dos casos de COVID-19 no Espírito Santo



Novos casos confirmados de COVID-19 por dia no Espírito Santo



Situação dos casos de COVID-19 em 22 de março de 2020

Localidade	Notificados	Em investigação	Confirmados	Descartados	Óbitos
Brasil	-	-	1.546	-	25
Sudeste	-	-	926	-	-
Espírito Santo	974	696	26	252	0
Região Central	80	45	2	33	0
Região Metropolitana	796	575	23	198	0
Região Norte	29	22	0	7	0
Região Sul	69	54	1	14	0

Fonte: Centro Europeu para Controle e Prevenção de Doenças / União Europeia, Ministério da Saúde e Secretaria de Estado da Saúde do Espírito Santo (SESA).

Nota: Os dados do Espírito Santo atualizados pela SESA foram incluídos na análise. Desde o dia 19/03/2020 o Ministério da Saúde divulga apenas os casos confirmados e os óbitos.

¹ De acordo com a divisão de Regionalização da saúde do estado do Espírito Santo.

Elaboração: Ideies/Findes