

Encontre este e outros produtos/estudos do Ideies em nosso site: [www.portaldaindustria-es.com.br](http://www.portaldaindustria-es.com.br)

- A semana teve início com a divulgação do Boletim Focus na segunda-feira (09). Após uma estabilidade na semana anterior, houve uma pequena melhora na previsão do PIB para 2020, passando de -4,81% para -4,80%. Já a expectativa para o IPCA deste ano teve a 13ª semana seguida de alta, subindo de 3,02% para 3,20%. A taxa de câmbio e a Selic esperadas pelo mercado para o fim do período foram mantidas em R\$/US\$ 5,45 e em 2,00% a.a., respectivamente.
- Na terça-feira (10) foram conhecidos os resultados da PIM-PF regional do IBGE para setembro. A pesquisa, que mede a produção física industrial em 15 estados, mostrou que houve alta em 11 deles na passagem de agosto para setembro, com ajuste sazonal. O Espírito Santo teve o quarto melhor resultado nessa base de comparação, crescimento de 5,0%, acima da média nacional (2,6%), com evolução positiva da indústria extrativa (13,1%) e negativa da indústria de transformação (-2,6%) em setembro. Nas outras bases de comparação a indústria capixaba ainda apresenta quedas: -11,0% em relação a setembro de 2019, -18,0% no acumulado do ano e -19,3% no acumulado em 12 meses.
- Na quarta-feira (11) o IBGE divulgou os dados da Pesquisa Mensal do Comércio (PMC) referentes a setembro. Tanto o varejo restrito quanto o varejo ampliado tiveram alta na passagem de agosto para setembro, no Brasil e no Espírito Santo. O maior destaque, no entanto, se deu na comparação contra setembro de 2019, com forte crescimento para o comércio do país e do estado. Após as quedas do comércio em março e em abril, houve melhora nos cinco meses seguintes, promovendo uma recuperação do volume de vendas do comércio nacional e capixaba para um patamar acima do registrado em fevereiro, antes da pandemia.
- Na quinta-feira (12) foi divulgada pelo IBGE outra pesquisa setorial, a de Serviços. Segundo a PMS, na passagem de agosto para setembro o volume de serviços no Brasil teve alta de 1,8%, enquanto no Espírito Santo foi de 3,0%. Nas outras bases de comparação, no entanto, o setor ainda aparece com variações negativas. No Espírito Santo, o índice com ajuste sazonal alcançou 81,2 pontos em setembro, acima do registrado em fevereiro (80,9). Para o Brasil, o setor segue abaixo do patamar anterior à pandemia (82,8 em setembro contra 90,0 em fevereiro).

### Focus – Expectativas de mercado – 06 de novembro de 2020

Indicador	Mediana das Expectativas de Mercado (2020)	Comportamento das últimas 4 semanas			
		09/10	16/10	23/10	30/10
PIB (% de crescimento)	-4,80	↑	↑	→	↑
IPCA (%)	3,20	↑	↑	↑	↑
Selic (% a.a.)	2,00	→	→	→	→
Câmbio (R\$/US\$)	5,45	↑	↑	↑	→

Legenda: ↑ alta → estabilidade ↓ queda

Fonte: Banco Central | Elaboração: Ideies/Findes

### Varição (%) da Produção Física Industrial – Espírito Santo, setembro de 2020

Setor	Set. 2020 / Ago. 2020*	Set. 2020/ Set. 2019	Acumulado no ano	Acumulado em 12 meses
Indústria geral	5,0	-11,0	-18,0	-19,3
Indústrias extrativas	13,1	-28,2	-29,9	-30,5
Indústrias de transformação	-2,6	5,1	-7,4	-8,9

(\*) com ajuste sazonal

Fonte: PIM-PF Regional/IBGE | Elaboração: Ideies/Findes

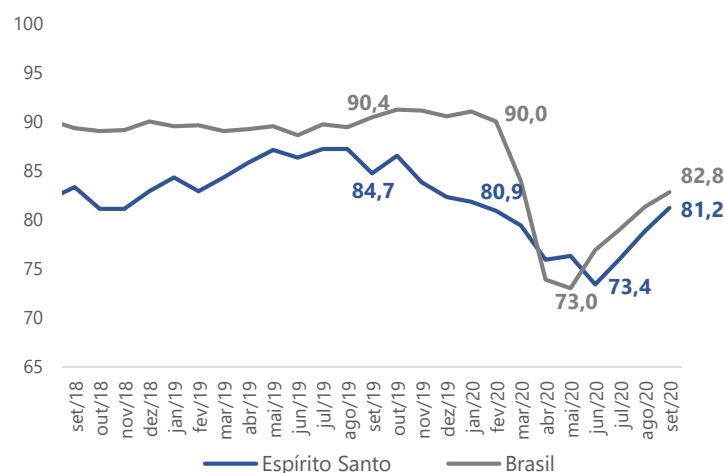
### Varição (%) volume de vendas do comércio, setembro de 2020

Local	Set. 2020/ Ago. 2020*	Set. 2020/ Set. 2019	Acumulado no ano	Acumulado em 12 meses
<i>Comércio varejista</i>				
Brasil	0,6	7,3	0,0	0,9
Espírito Santo	1,8	13,5	2,5	2,9
<i>Comércio varejista ampliado</i>				
Brasil	1,2	7,4	-3,6	-1,4
Espírito Santo	3,1	22,7	2,0	3,2

(\*) com ajuste sazonal

Fonte: PMC/IBGE | Elaboração: Ideies/Findes

### Volume de serviços, número-índice com ajuste sazonal (base 2014=100)



Fonte: PMS/IBGE | Elaboração: Ideies/Findes

Encontre este e outros produtos/estudos do Ideies em nosso site: [www.portaldaindustria-es.com.br](http://www.portaldaindustria-es.com.br)

- Na sexta-feira (13) o Banco Central divulgou o resultado do IBC-Br de setembro. Corroborando o resultado positivo de todos os setores em setembro, o indicador de atividade econômica para o país também apresentou crescimento no mês (1,29%, com ajuste sazonal). No entanto, o índice registrou quedas na comparação contra setembro de 2019 (-0,77%), no acumulado do ano (-4,93%) e no acumulado em 12 meses (-3,32%).
- A CNI divulgou na sexta-feira (13) o Índice de Confiança do Empresário Industrial (ICEI) para o Brasil referente a outubro. A confiança dos industriais alcançou 61,8 pontos, alta de 0,2 ponto em comparação a setembro e de 2,5 pontos em relação a outubro de 2019. Um valor acima de 50,0 pontos indica otimismo dos empresários, o que foi registrado em todos os 30 setores pesquisados nacionalmente. Em relação aos componentes do ICEI, o índice de expectativas marcou 64,5 pontos, enquanto o índice de condições atuais ficou em 56,3 pontos. Todos os valores registrados no mês ainda se encontram um pouco abaixo do patamar de confiança registrado em fevereiro de 2020, antes da pandemia.
- Ainda na sexta-feira (13) foi divulgado pelo IJSN e pelo IBGE o resultado oficial do PIB do Espírito Santo de 2018. O PIB capixaba foi de R\$ 137,0 bilhões no ano, com crescimento real de 3,0% em relação a 2017, acima da média nacional (1,8%). A participação do PIB do ES no total do PIB brasileiro subiu de 1,7% para 2,0%. Em relação à participação dos setores na economia capixaba, a indústria passou de 22,3% em 2017 para 32,4% em 2018. Com esse resultado, o ES passou a ser o 2º estado mais industrializado do país. Em 1º lugar ficou o AM (34,3%). Outra notícia positiva foi o aumento de participação da indústria capixaba no total da indústria brasileira: de 1,8% em 2017 para 2,9% em 2018.
- A semana também se mostra importante no campo eleitoral. Nos EUA os últimos resultados apurados pelas agências de imprensa norte-americanas confirmaram a vitória do democrata Joe Biden contra o atual presidente Donald Trump. Mesmo não sendo os resultados oficiais, essas apurações são historicamente assumidas como definitivas, apesar da contagem de votos ainda poder ser questionada judicialmente. No Brasil, o próximo domingo (15) será marcado pelo pleito municipal, com os eleitores indo às urnas para definirem os novos prefeitos e vereadores que atuarão nos próximos quatro anos.

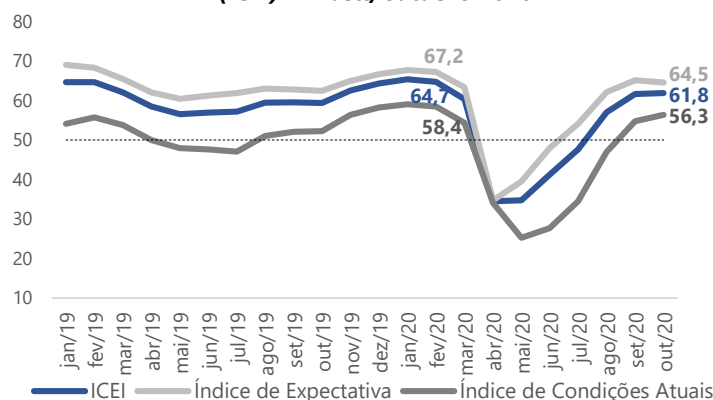
### Varição (%) do Índice de Atividade Econômica do Banco Central (IBC-Br) - Brasil, setembro 2020

Base de comparação	Var. %
Set 2020 / Ago 2020 *	1,29
Set 2020 / Set 2019	-0,77
3º Tri 2020 / 2º Tri 2020 *	9,47
3º Tri 2020 / 3º Tri 2019	-3,00
Acumulado no ano	-4,93
Acumulado em 12 meses	-3,32

\*com ajuste sazonal

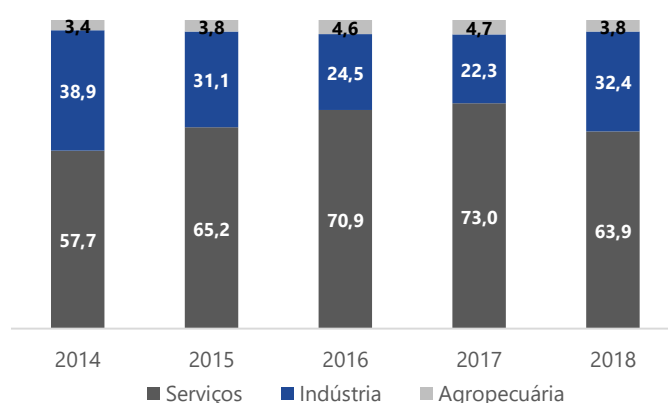
Fonte: Banco Central | Elaboração: Ideies/Findes

### Índice de Confiança do Empresário Industrial (ICEI) - Brasil, outubro 2020



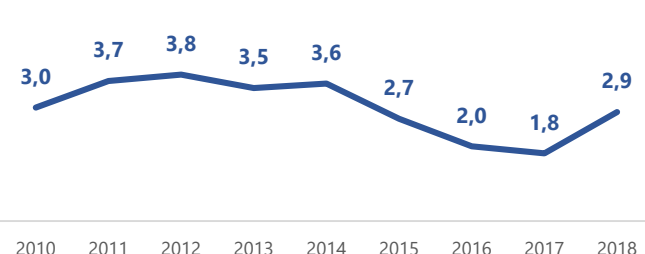
Fonte: CNI | Elaboração: Ideies/Findes

### Evolução da participação (%) das atividades econômicas no Valor Adicionado Bruto - Espírito Santo



Fonte: IBGE/IJSN | Elaboração: Ideies/Findes

### Evolução da participação (%) da indústria do Espírito Santo no total da indústria do Brasil



Fonte: IBGE/IJSN | Elaboração: Ideies/Findes