

Encontre este e outros produtos/estudos do Ideies em nosso site: www.portaldaindustria-es.com.br

- Nessa segunda, dia 19 de julho, o Banco Central do Brasil divulgou o Boletim Focus. A expectativa dos analistas do mercado financeiro para o IPCA deste ano subiu de 6,32% para 6,43%. Essa é a 15ª elevação consecutiva do indicador, que permanece acima do teto da meta de inflação (5,25%) e tem se afastado ainda mais dela nas últimas semanas. Para o PIB, a mediana das estimativas do mercado é de um crescimento de 5,27% para 2021, valor 0,01 p.p acima das expectativas da semana anterior e a 13ª projeção de aumento consecutiva. O mercado também elevou a previsão da Selic para 6,75% a.a, ante os 6,63% da semana anterior. Para o setor industrial, houve um ajuste positivo da produção esperada para este ano, que saiu de 6,29% para 6,36%.
- Também na segunda (19), o Ideies/Findes divulgou o Índice de Confiança do Empresário Industrial (ICEI) do Espírito Santo referente a julho. O indicador apresentou elevação de 0,8 ponto e atingiu 60,3 pontos. Esse é o terceiro crescimento consecutivo, mas ainda corresponde a uma confiança empresarial menor que a registrada em fevereiro de 2020, mês anterior às medidas restritivas de combate à Covid-19. Entre os componentes, o Índice de Condições Atuais apresentou o maior avanço (+1,7 ponto) e alcançou 54,1 pontos, sinalizando uma percepção positiva a respeito das condições atuais de negócios pelos empresários capixabas. Com relação às expectativas dos empresários industriais para os próximos 6 meses, o índice de expectativas acelerou e atingiu o patamar de 63,4 pontos¹.
- Na quarta-feira (21), a Receita Federal divulgou os dados da arrecadação federal. No acumulado de janeiro a junho, o valor arrecadado somou R\$ 896,9 bilhões, acréscimo real de 24,5% em relação ao mesmo período do ano passado. Este foi o melhor resultado para um 1º semestre de ano desde o início da série histórica em 1995. O aumento em relação a 2020 se deve ao desempenho positivo dos setores econômicos que influenciaram a arrecadação dos tributos; ao aumento real de 39,52% da Cofins e do PIS/Pasep; a elevação de 17,9% da Receita Previdenciária, devido aos diferimentos tributários em função da pandemia em 2020 e o crescimento de 34,5% no Imposto de Renda das Pessoas Jurídicas e na Contribuição Social Sobre o Lucro Líquido. Apenas no mês de junho, a arrecadação totalizou R\$ 137,2 bilhões, valor 46,8% superior ao arrecadado no mesmo mês de 2020, considerando a variação do IPCA. Contudo, este resultado foi -4,0% inferior ao registrado em maio.

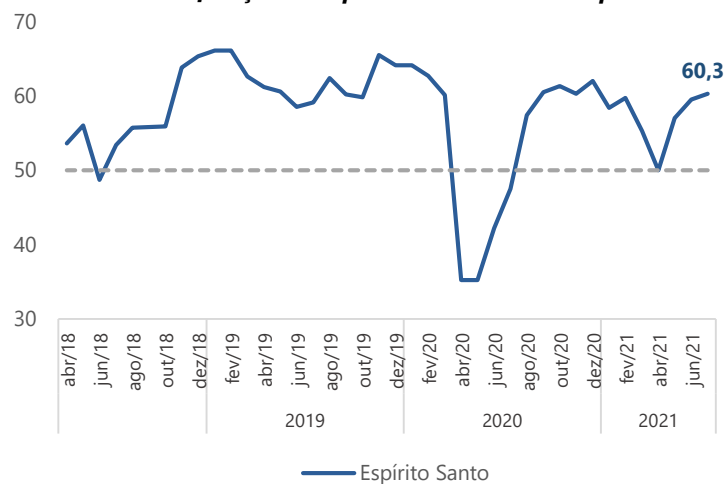
Focus – Expectativas de mercado – 16 de julho de 2021

Indicador	Mediana das Expectativas de Mercado (2021)	Comportamento das últimas 4 semanas			
		25/06	02/07	09/07	16/07
PIB (% de crescimento)	5,27	↑	↑	↑	↑
Produção industrial (% de crescimento)	6,36	↑	↑	↓	↑
IPCA (%)	6,43	↑	↑	↑	↑
Selic (% a.a.)	6,75	→	→	↑	↑
Câmbio (R\$/US\$)	5,05	→	↓	↑	→

Legenda: ↑ alta → estabilidade ↓ queda

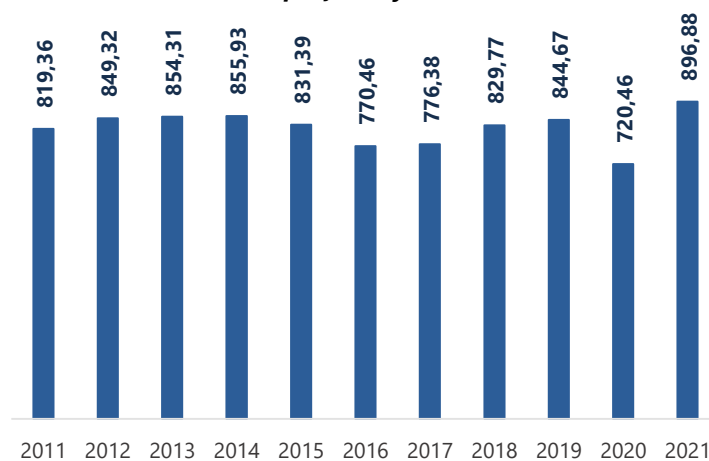
Fonte: Banco Central | Elaboração: Ideies/Findes

Índice de Confiança do Empresário Industrial – Espírito Santo



Fonte: CNI e Ideies/Findes | Elaboração: Ideies/Findes

Arrecadação das Receitas Federais de janeiro a junho – em R\$ bilhões (a preços de junho de 2021)



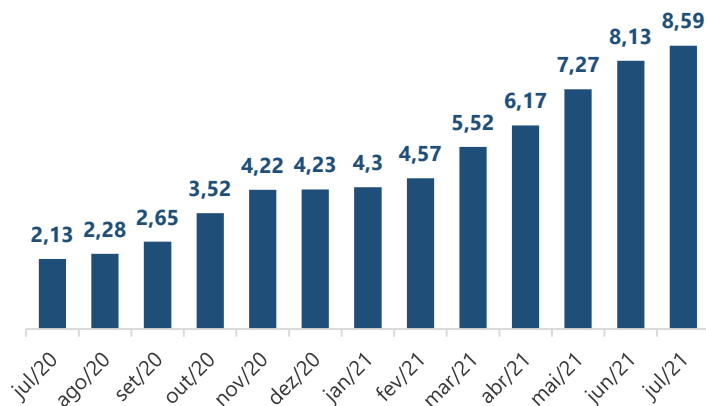
Fonte: Ministério da Economia/Receita Federal | Elaboração: Ideies/Findes

¹ Para maiores detalhes a respeito dos resultados do ICEI-ES: https://portaldaindustria-es.com.br/system/repositories/files/000/001/003/original/ICEI-ES_Julho_2021.pdf?1626721872

Encontre este e outros produtos/estudos do Ideies em nosso site: www.portaldaindustria-es.com.br

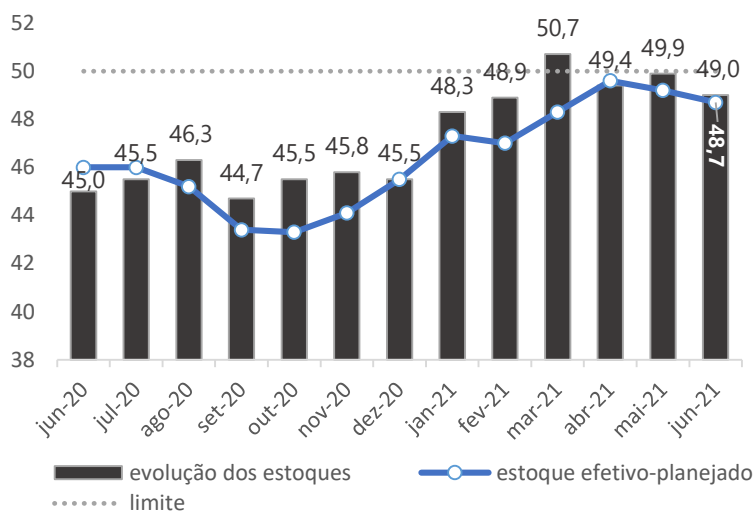
- Na sexta-feira (23), o IBGE lançou os dados do Índice Nacional de Preços ao Consumidor Amplo 15 (IPCA-15), que é uma prévia da inflação oficial do país. No mês, o índice ficou em 0,72%, pressionado pelo grupo de Habitação, que reflete o aumento de custos com a energia elétrica. Esse foi o valor mais alto para um mês de julho desde 2004. No acumulado em 12 meses, o índice atingiu 8,59%. Desde março, o indicador tem se afastado cada vez mais do teto da meta de inflação para 2021, que é de 5,25%.
- A Confederação Nacional da Indústria (CNI) divulgou na sexta-feira (23) a sondagem industrial do mês de junho. Apesar dos indicadores de emprego industrial não apresentarem queda desde julho do ano passado, o índice de nível de estoques e os estoques efetivos (diferença entre o estoque planejado e o efetivo) caíram na passagem de maio para junho². Com uma atividade industrial em aceleração e o nível de estoques reduzindo, há um processo de falta e/ou encarecimento das matérias-primas. Essa, inclusive, foi a maior queixa dos empresários industriais em junho, de acordo com os dados da CNI.
- Ainda sobre a sondagem industrial, as expectativas dos empresários melhoraram em relação à pesquisa anterior. Os quatro índices de expectativas apresentaram valores superiores a linha divisória de 50 pontos, o que indica uma evolução do indicador: demanda (61,0), quantidade exportada (55,4), compra de matéria-prima (58,3) e número de empregados (54,1). Esses resultados positivos também influenciaram a intenção de investimento do empresário industrial, que em julho cresceu 1,6 pontos em relação a junho, indo a 58,6 pontos. Essa é a 4ª evolução seguida desse índice, que ainda está 0,1 ponto abaixo do registrado em fevereiro de 2020, mês anterior ao período de adoção das medidas restritivas de combate à Covid-19.

IPCA-15: Prévia da inflação acumulada em 12 meses (%)



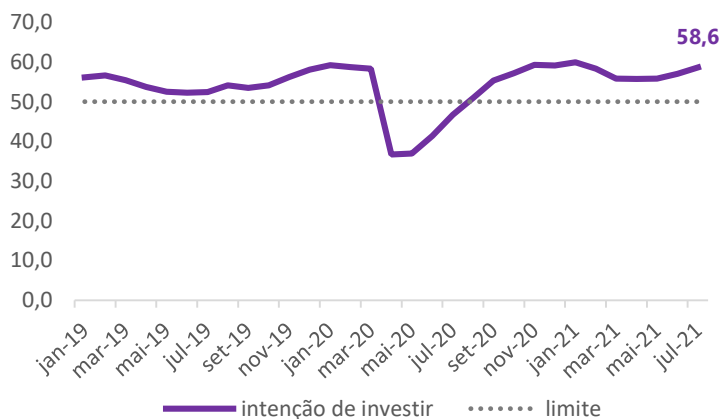
Fonte: IBGE | Elaboração: Ideies/Findes

Índice de Evolução do nível de estoques e índice de estoque efetivo em relação ao planejado – CNI



Fonte: CNI | Elaboração: Ideies/Findes

Índice de intenção de investimento – CNI



Fonte: CNI | Elaboração: Ideies/Findes

² O nível de estoque reduziu de 49,9 em maio para 49,0 em junho e o estoque efetivo reduziu de 49,29 para 48,7. Valores abaixo de 50 indicam recuo e acima indicam evolução do indicador.