



ICEI-ES MANTÉM TRAJETÓRIA DE AUMENTO E REGISTRA 60,8 PONTOS EM AGOSTO

O Índice de Confiança do Empresário Industrial do Espírito Santo (ICEI-ES) atingiu 60,8 pontos em agosto de 2021, após aumento de 0,5 ponto em relação a julho. Com esse aumento, o indicador se distancia ainda mais da linha divisória dos 50 pontos, que divide confiança e falta de confiança, indicando que os empresários industriais do Espírito Santo se mostram ainda mais confiantes. O aumento do ICEI-ES de agosto representa a quarta alta consecutiva do indicador.

Essa recente tendência de aumento do ICEI tem sido principalmente influenciada pelo indicador de condições atuais. Em agosto, o índice cresceu 1,3 ponto frente a

julho impulsionado pela melhora da percepção dos empresários capixabas sobre a situação da própria empresa. Já o índice de expectativas para os próximos seis meses, embora tenha registrado um aumento mais reduzido (+0,1 ponto), atingiu o maior patamar do ano, indicando um otimismo mais disseminado entre os industriais capixabas para o futuro próximo.

Para o Brasil, o ICEI aumentou 1,2 ponto entre julho e agosto de 2021, atingindo 63,2 pontos. Assim como para o Espírito Santo, a alta de agosto representa o quarto aumento consecutivo do ICEI nacional e é o mais elevado de 2021 até o momento.

Termômetro do ICEI ES

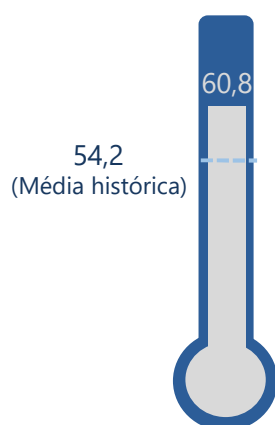
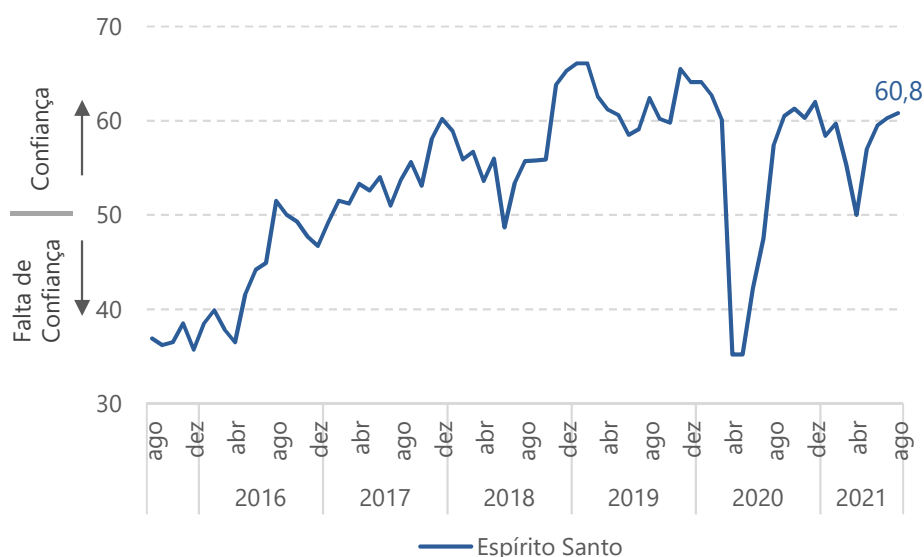


Gráfico 1 – Índice de Confiança do Empresário Industrial (ICEI)



Fonte: Ideies/Findes e CNI.

Índice: 0 a 100 pontos. Valores acima de 50 pontos indicam confiança dos empresários.



ÍNDICE DE CONDIÇÕES INDICA NOVA MELHORA NA PERCEPÇÃO PARA OS NEGÓCIOS

O índice de condições atuais atingiu 55,4 pontos em agosto de 2021, após crescer 1,3 ponto em relação a junho. Este é o terceiro mês consecutivo que o indicador se localiza acima dos 50 pontos. O crescimento do indicador demonstra uma percepção mais positiva do empresário capixaba em relação às condições atuais de negócio.

O índice de expectativas se manteve praticamente estável entre julho e agosto de 2021, com leve aumento de 0,1 ponto. O indicador atingiu 63,5 pontos, maior valor alcançado em 2021, o que demonstra um otimismo mais

disseminado para os próximos seis meses entre os empresários industriais capixabas.

O ICEI é composto por dois indicadores, a saber: (i) Índice de Condições Atuais e (ii) Índice de Expectativas. O primeiro mede a percepção dos empresários em relação à situação atual de seus negócios. O segundo reflete a perspectiva do empresário em relação aos próximos seis meses. Ambos os indicadores captam a maneira pela qual o industrial avalia a economia do país, a economia estadual e da própria empresa.


Tabela 1 – Componentes do ICEI

Indicador	Espírito Santo			Brasil		
	ago/20	jul/21	ago/21	ago/20	jul/21	ago/21
ICEI	57,4	60,3	60,8	57,0	62,0	63,2
ICEI - Condições atuais	48,3	54,1	55,4	46,9	55,7	57,5
ICEI - Expectativas	61,9	63,4	63,5	62,1	65,2	66,0

Fonte: Ideies/Findes e CNI.

Índice: 0 a 100 pontos. Valores acima de 50 pontos indicam situação melhor ou expectativa otimista.


Figura 1 – Índice de Condições Atuais do Espírito Santo – agosto de 2021



Fonte: Ideies/Findes e CNI.

Índice: 0 a 100 pontos. Valores acima de 50 pontos indicam situação melhor.

Figura 2 – Índice de Expectativas do Espírito Santo – agosto de 2021



Fonte: Ideies/Findes e CNI.

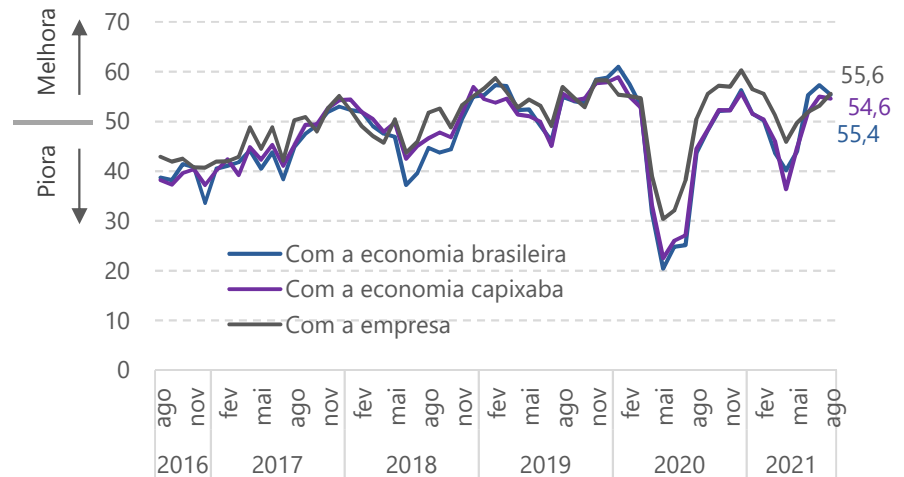
Índice: 0 a 100 pontos. Valores acima de 50 pontos indicam expectativa otimista.

O indicador de condições atuais condições atuais em relação a empresa alcançou 55,6 pontos em agosto de 2021, crescendo 2,5 pontos em relação ao mês anterior.

Já os indicadores de condições atuais para a economia brasileira e a economia capixaba caíram 1,9 e 0,4 ponto, atingindo 55,4 e 54,6 pontos, respectivamente. Contudo, os componentes permanecem acima da linha dos 50 pontos em agosto de 2021, indicando percepção de melhora das condições atuais de negócios pelos empresários do Espírito Santo.

Gráfico 2 – Avaliação das Condições Atuais de Negócios pelos empresários do Espírito Santo

Agosto de 2021

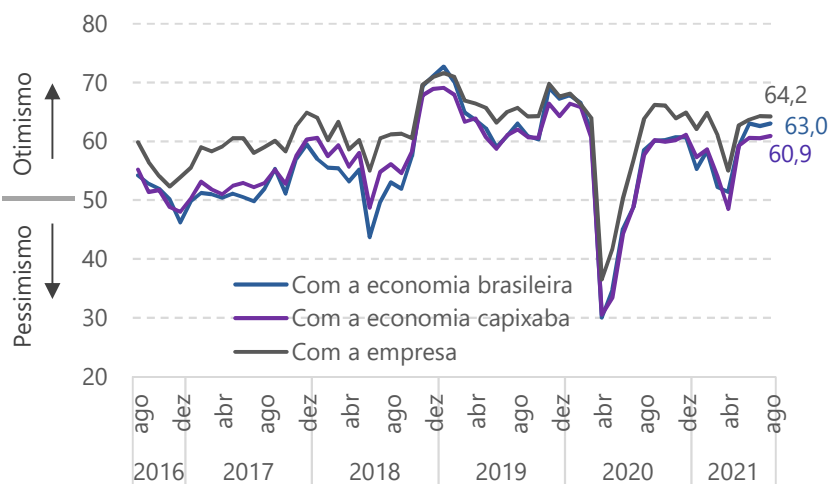


Fonte: Ideies/Findes e CNI.

Índice: 0 a 100 pontos. Valores acima de 50 pontos indicam melhora da situação corrente. Valores abaixo de 50 indicam piora da situação corrente.

Gráfico 3 – Expectativas dos empresários do Espírito Santo

Agosto de 2021



Fonte: Ideies/Findes e CNI

Índice: 0 a 100 pontos. Valores acima de 50 pontos indicam expectativa otimista. Valores abaixo de 50 indicam expectativa pessimista

O indicador de expectativas em relação a economia brasileira cresceu 0,4 ponto em relação a julho de 2021, atingindo 63,0 pontos em agosto de 2021. O indicador de expectativas para a economia capixaba, também teve um crescimento de 0,4 ponto, alcançando 60,9 pontos em agosto de 2021.

Já o indicador de expectativas para a empresa teve queda de 0,1 ponto entre julho e agosto de 2021. No entanto, o indicador permanece acima dos 50 pontos como os demais, o que indica o otimismo dos empresários capixabas.

Perfil da amostra ES: 101 empresas, sendo 33 pequeno porte, 44 médio porte e 24 de grande porte.

Período de coleta: 02 a 11 de agosto de 2021.

Descrição do indicador: O Índice de Confiança do Empresário Industrial (ICEI) é um indicador mensal, elaborado em parceria com a Confederação Nacional da Indústria (CNI), que reflete a maneira pela qual os empresários avaliam as condições atuais e as expectativas para os próximos seis meses. Essas informações são em relação a economia brasileira, a economia estadual e às próprias empresas.

Índice de Confiança do Empresário Industrial

Publicação do IDEIES - Instituto de Desenvolvimento Educacional e Industrial do Espírito Santo
Entidade do Sistema Findes | Gerência do Observatório da Indústria

 (27) 3334-5948 |  portaldaindustria-es.com.br |  pesquisaideies@findes.org.br

 (27) 98818-2897 |    [observatoriosideies](#) |  [@ideies](#)