

Encontre este e outros produtos/estudos do Ideies em nosso site: www.portaldaindustria-es.com.br

- Nessa segunda-feira (16), o Banco Central do Brasil divulgou o Boletim Focus. Os analistas do mercado financeiro reduziram pela 1ª vez, desde 23 de maio, a projeção de crescimento do PIB em 2021, que passou de 5,30% para 5,28% nesta semana. Após divulgação do IPCA de julho, na semana passada, com a maior variação para o mês desde 2002, o mercado reajustou as expectativas e elevou pela 19ª vez consecutiva a projeção de inflação para o ano. Saíndo de 6,88% na semana anterior para 7,05% o IPCA de 2021. Pela 2ª semana consecutiva, também aumentaram as expectativas sobre a taxa Selic de 2021, de 7,25% a.a. para 7,50% a.a. Em relação à indústria, o mercado reduziu as expectativas de crescimento da produção industrial, que foi a 6,43% para 2021, queda marginal de 0,04 p.p. em relação à semana anterior.

- Também na segunda-feira o Ideies/Findes apresentou os resultados da pesquisa do Índice de Confiança do Empresário Industrial do Espírito Santo (ICEI-ES) referente a agosto. Com aumento de 0,5 ponto na passagem de julho para agosto, o ICEI-ES atingiu 60,8 pontos. Quanto mais acima da linha divisória de 50 pontos, maior é a confiança do empresário capixaba. Esse indicador vem crescendo de forma consecutiva desde março deste ano, puxado pelo otimismo do empresário industrial do estado a respeito da economia nos próximos seis meses. O indicador das expectativas variou positivamente em 0,1 ponto em agosto e atingiu o maior patamar desde dezembro de 2020. Com aumento de 1,3 ponto neste mês, o índice de condições atuais chegou a 55,4 pontos. Esse é o 3º mês consecutivo que esse indicador se localiza acima dos 50 pontos e revela uma melhora da percepção dos empresários sobre as condições atuais dos negócios.

- Na quinta-feira (19), o Banco Central do Brasil (BCB), divulgou o Índice de Atividade Econômica Regional (IBCR-ES) de junho. No 1º semestre do ano, a atividade econômica do Espírito Santo cresceu 9,4% em comparação com o mesmo período de 2020. No Brasil, o crescimento foi de 7,0%. O resultado estadual foi influenciado pelo aumento da indústria (11,3%), do comércio varejista ampliado (23,3%) e dos serviços (7,1%). É preciso destacar a influência que a base de comparação deprimida do ano passado exerceu sobre os resultados. Na passagem de maio para junho, enquanto a atividade do país cresceu 1,1%, a capixaba caiu -0,17%. Setorialmente, tanto o comércio (1,3%) quanto os serviços (2,4%) apresentaram avanços no período, mas que não foram suficientes para compensar as perdas da indústria (-1,6%).

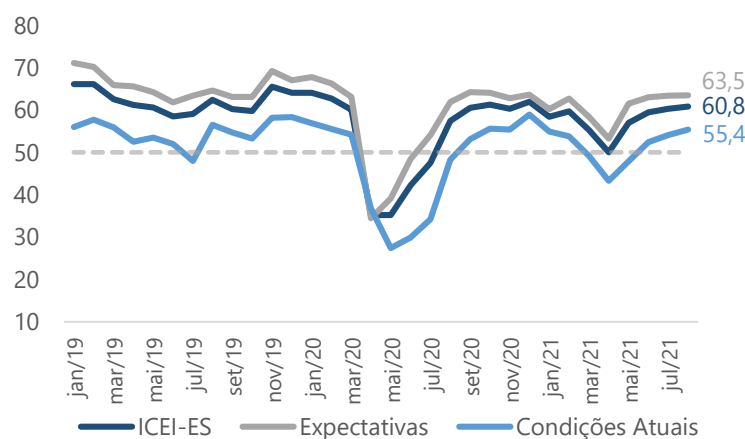
Focus – Expectativas de mercado – 13 de agosto de 2021

Indicador	Mediana das Expectativas de Mercado (2021)	Comportamento das últimas 4 semanas			
		23/07	30/07	06/08	13/08
PIB (% de crescimento)	5,28	↑	↑	→	↓
Produção industrial (% de crescimento)	6,43	→	↑	↑	↓
IPCA (%)	7,05	↑	↑	↑	↑
Selic (% a.a.)	7,50	↑	→	↑	↑
Câmbio (R\$/US\$)	5,10	↑	↑	→	→

Legenda: ↑ alta → estabilidade ↓ queda

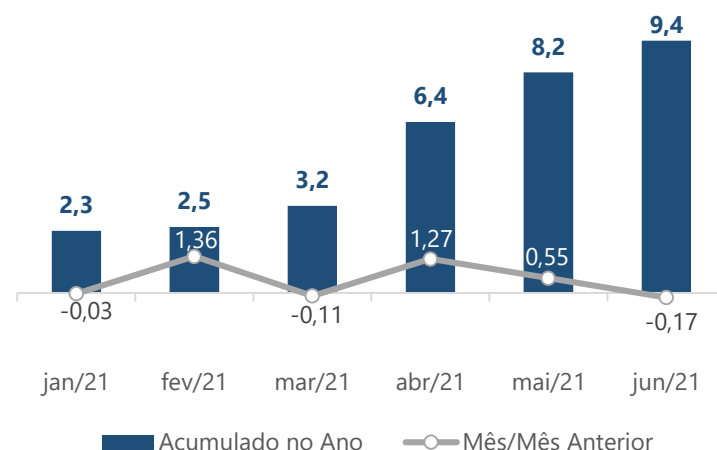
Fonte: Banco Central | Elaboração: Ideies/Findes

ICEI-ES – Índice de Confiança do Empresário Industrial – Espírito Santo, agosto de 2021



Fonte: IDEIES/FINDES | Elaboração: Ideies/Findes

Variação (%) do Índice de Atividade Econômica Regional – Espírito Santo, junho de 2021

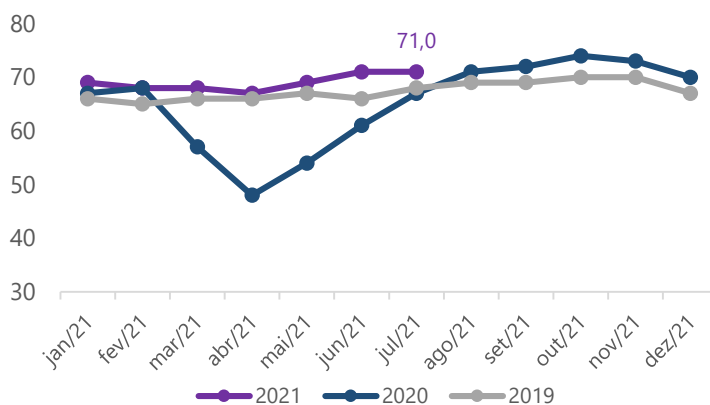


Fonte: BCB | Elaboração: Findes/IDEIES

Encontre este e outros produtos/estudos do Ideies em nosso site: www.portaldaindustria-es.com.br

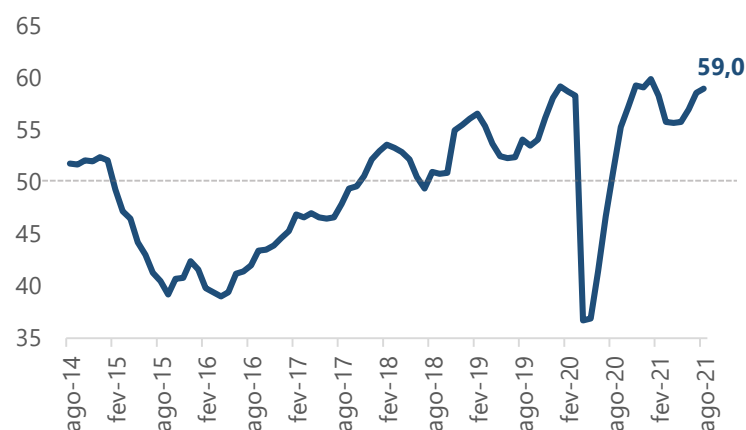
- Também na quinta-feira (19), a Confederação Nacional das Indústrias (CNI) publicou os resultados da Sondagem Industrial de julho. A utilização da capacidade instalada (UCI) da indústria manteve-se estável em 71% na passagem de junho para julho. Esse percentual é o maior para o mês desde 2013. Há três meses que a UCI se mantém acima da média de 2020 e de 2019. Em linha com esse resultado positivo da UCI, o índice de evolução da produção industrial apresentou avanço de 1,7 ponto na passagem de junho para julho, e atingiu o patamar de 53,7 pontos. É o terceiro mês consecutivo que esse indicador fica acima de 50 pontos, o que indica aumento da produção frente ao mês anterior. O fato dele estar se afastando da linha divisória de 50 pontos também evidencia o aumento da produção industrial no país.
- Ainda sobre a Sondagem Industrial, os resultados de julho sinalizaram expectativas positivas dos empresários. Com a projeção de elevação da demanda e das exportações, a indústria aumentou o número de trabalhadores. O índice do número de empregados teve um novo aumento em julho e atingiu 52,0 pontos. Com esse crescimento no mês, já são 13 meses consecutivos que esse indicador não fica abaixo da linha de 50 pontos. O cenário positivo de aumento de demanda e de exportações, portanto, exige que seja ampliada a capacidade de produção industrial nos próximos meses. E essa necessidade de ampliação foi refletida no índice de intenção de investimento, que em agosto atingiu 59,0 pontos.
- Nesta semana também foram divulgados os indicadores do European Statistical System (Eurostat) para a União Europeia. Os dados mostram que o PIB da União Europeia cresceu 1,9% no 2º trimestre de 2021, quando comparado com o 1º trimestre do ano. Esse resultado foi puxado pelo crescimento de países como Portugal (4,9%), Áustria (4,3%) e Itália (2,7%). No 1º trimestre, a economia do bloco havia recuado -0,1% em relação ao último trimestre de 2020, resultado das quedas disseminadas entre os países, principalmente, Portugal (-3,2%) e Alemanha (-2,1%).

Utilização média da capacidade instalada – percentual (%), Julho de 2021



Fonte: CNI | Elaboração: Ideies/Findes

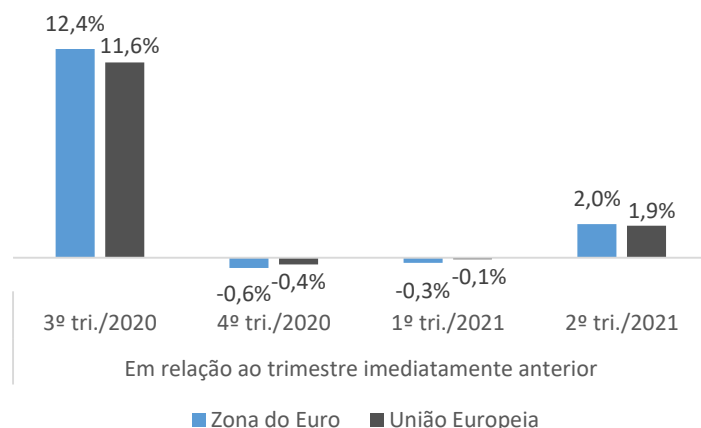
Evolução do índice de intenção de investimento, índice de difusão (0 a 100 pontos)¹ – CNI, julho de 2021



Fonte: CNI | Elaboração: Ideies/Findes

Nota 1: Quanto maior o índice, maior a propensão a investir

Varição (%) do PIB na União Europeia e Zona do Euro – em relação ao trimestre anterior



Fonte: Eurostat | Elaboração: Ideies/Findes