

Encontre este e outros produtos/estudos do Ideies em nosso site: www.portaldaindustria-es.com.br

- Na segunda-feira (20), o Banco Central do Brasil divulgou o Boletim Focus. A projeção de crescimento do PIB para 2021 ficou estável em 5,04% nesta semana. Por outro lado, a mediana das expectativas aponta para um IPCA de 8,35% este ano, ante a 8,00% na semana anterior. Essa é a 24ª projeção consecutiva de avanço da inflação, que tem se afastado ainda mais do teto da meta (5,25%). Com essa perspectiva, também aumentaram as expectativas sobre a taxa Selic de 2021, que saiu de 8,00% para 8,25% ao ano. A mediana das expectativas para a taxa de câmbio permaneceu no patamar da semana anterior, em R\$/US\$ 5,20. Em relação à projeção da produção industrial, o Banco Central retirou esse indicador da pesquisa Focus junto às instituições.

- Na terça-feira (21), a Organização para a Cooperação e Desenvolvimento Econômico (OCDE) divulgou o Relatório Provisório de setembro de 2021 referente às suas Perspectivas Econômicas para o ano. A OCDE estima que o PIB global deve crescer 5,7% em 2021 e 4,5% em 2022. Além disso, de acordo com a instituição, o PIB do mundo já ultrapassou o nível pré-pandemia, mas os desafios na produção e no emprego permanecem em muitos países, especialmente nos mercados emergentes e nas economias em desenvolvimento, locais em que as taxas de vacinação ainda estão baixas. A OCDE projeta um crescimento do PIB do Brasil em 2021 (5,2%) abaixo do observado para o mundo e da média do G20 (6,1%). A estimativa para inflação do consumidor no Brasil (7,2%) em comparação com os países do G20, de acordo com a OCDE, só ficará abaixo das taxas estimadas para Argentina (47,0%) e Turquia (17,8%).

- Também na terça-feira (21), o Ideies/Findes apresentou os resultados da pesquisa do Índice de Confiança do Empresário Industrial do Espírito Santo (ICEI-ES) referente a setembro¹. Com a queda de 3,9 pontos na passagem de mês, o ICEI-ES ficou em 56,9 pontos. Apesar desse recuo, o indicador se encontra 2,6 pontos acima da sua média histórica (54,3 pontos) e 6,9 pontos acima da linha divisória dos 50 pontos, indicando confiança. Os índices de expectativas e de condições atuais também recuaram em setembro, refletindo um otimismo menos intenso e uma percepção de melhora das condições para negócios menos disseminada entre os empresários capixabas. Na semana passada, a CNI divulgou o ICEI do Brasil que ficou em 58,0 pontos.

Focus – Expectativas de mercado – 17 de setembro de 2021

Indicador	Mediana das Expectativas de Mercado (2021)	Comportamento das últimas 4 semanas			
		27/08	03/09	10/09	17/09
PIB (% de crescimento)	5,04	↓	↓	↓	→
IPCA (%)	8,35	↑	↑	↑	↑
Selic (% a.a.)	8,25	→	↑	↑	↑
Câmbio (R\$/US\$)	5,20	↑	↑	↑	→

Legenda: ↑ alta → estabilidade ↓ queda

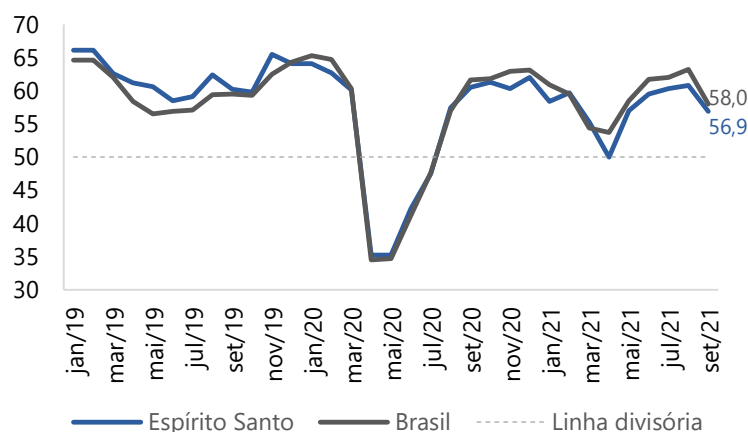
Fonte: Banco Central | Elaboração: Ideies/Findes.

Perspectivas Econômicas da OCDE – setembro de 2021

Regiões selecionadas	Crescimento real do PIB (%)		Inflação do consumidor (%)	
	2021	2022	2021	2022
Mundo	5,7	4,5	-	-
G20	6,1	4,8	3,7	3,9
Zona do Euro	5,3	4,6	2,1	1,9
Japão	2,5	2,1	-0,4	0,5
China	8,5	5,8	1,2	2,2
Índia	9,7	7,9	5,9	5,5
EUA	6,0	3,9	3,6	3,1
México	6,3	3,4	5,4	3,8
Brasil	5,2	2,3	7,2	4,9
Argentina	7,6	1,9	47,0	48,3
Rússia	2,7	3,4	6,1	5,5
Turquia	8,4	3,1	17,8	15,7

Fonte: OCDE | Elaboração: Ideies/Findes.

Índice de Confiança do Empresário Industrial – Espírito Santo e Brasil, setembro de 2021



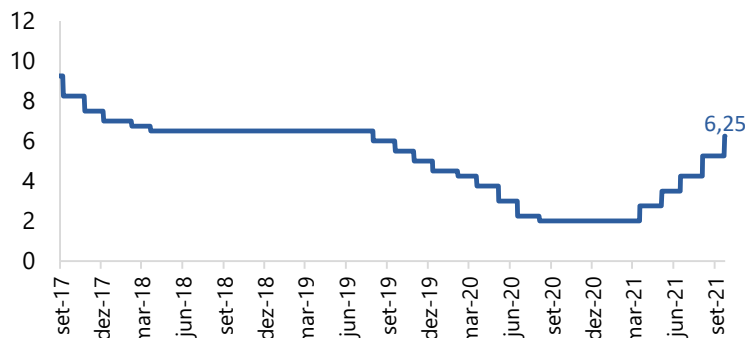
Fonte: Ideies/Findes e CNI | Elaboração: Ideies/Findes.

¹ Veja mais em <https://portaldaindustria-es.com.br/publicacao/com-recuo-de-3-9-pontos-icei-es-registra-56-9-pontos-em-setembro-de-2021>.

Encontre este e outros produtos/estudos do Ideies em nosso site: www.portaldaindustria-es.com.br

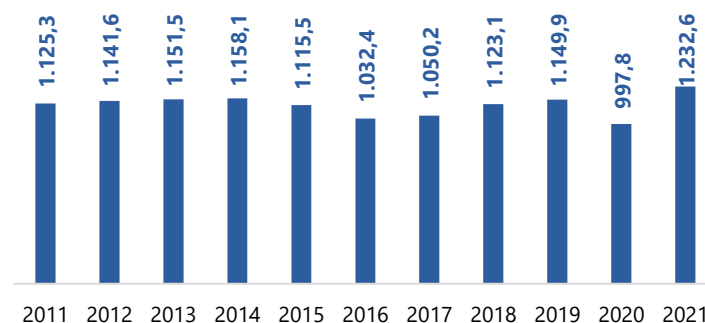
- Na quarta-feira (22), o Comitê de Política Monetária (Copom) realizou a 241ª reunião e decidiu, por unanimidade, elevar a taxa Selic em 100 pontos-base, ou seja, de 5,25% para 6,25% ao ano². O Copom sinalizou que promoverá outro aumento de 100 pontos-base na próxima reunião e expôs em nota que o ritmo de ajuste do atual estágio do ciclo de elevação de juros é o mais adequado para garantir a convergência da inflação para a meta no horizonte relevante, que inclui o ano-calendário de 2022 e, em menor grau, o de 2023. Além disso, o Comitê indicou que o aperto monetário poderá avançar para o território contracionista, com objetivo de manter a ancoragem das expectativas, visto que para este ano a estimativa do Copom para a inflação oficial do país situa-se em torno de 8,5%, acima do limite superior da meta de 2021 (5,25%).
- Na quinta-feira (23), a Receita Federal apresentou o valor arrecadado referente agosto. No acumulado do ano, a arrecadação federal totalizou R\$ 1,2 trilhão, valor 23,5% acima do montante do mesmo período do ano passado, já ajustado pela inflação (IPCA). Este foi o melhor desempenho do período na série iniciada em 1995. Este crescimento é explicado pelos aumentos de 38,2% no somatório do recolhimento do Imposto de Renda das Pessoas Jurídicas e da Contribuição Social Sobre o Lucro Líquido, de 29,8% da Cofins e do PIS/Pasep e de 13,0% com Receita Previdenciária.
- Na sexta-feira (24), o IBGE anunciou os dados do IPCA-15 de setembro, um indicador prévio da inflação oficial, com a coleta de preços realizada entre 14/08 e 14/09. O índice ficou em 1,14% no mês, maior valor para setembro desde 1994 – início do Plano Real – e acima do registrado em agosto (0,89%). O principal aumento mensal se deu no grupo Transportes (2,22%), devido às altas dos combustíveis (3,00%). O IPCA-15 alcançou 7,02% no acumulado do ano e 10,05% no acumulado em 12 meses, ultrapassando os dois dígitos.
- Também na sexta-feira (24), o Banco Central divulgou as estatísticas do setor externo para o mês de agosto³. Um dos destaques ficou por conta do aumento do ingresso líquido de investimentos diretos no país (IDP), que no acumulado em 12 meses alcançou US\$ 49,4 bilhões (ou 3,12% do PIB), ante os US\$ 47,5 bilhões acumulados até o mês anterior. Na comparação contra agosto de 2020, cujo valor acumulado era de US\$ 56,8 bilhões (equivalente a 3,61% do PIB), houve uma queda de -13,2% no ingresso líquido acumulado em 12 meses de investimentos diretos no país.

Evolução da taxa Selic – Variação (%) ao ano



Fonte: Copom (BCB) | Elaboração: Ideies/Findes.

Arrecadação Federal - janeiro a agosto - em R\$ bilhões (a preços de agosto de 2021)



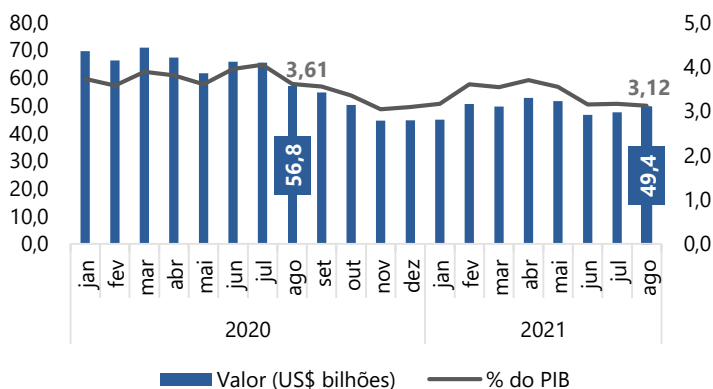
Fonte: Receita Federal (ME) | Elaboração: Ideies / Findes.

Indicadores do IPCA-15, setembro 2021

Varição (%)	No mês	Acumulado no ano	Acumulado em 12 meses
	1,14	7,02	10,05

Fonte: IBGE | Elaboração: Ideies/Findes.

Investimentos Diretos no País (IDP) – Ingresso líquido acumulado em 12 meses



Fonte: Banco Central | Elaboração: Ideies/Findes.

²Veja mais em <https://www.bcb.gov.br/detalhenoticia/17510/nota>.