A Semana Econômica

Publicação Ideies | Nº 58 – Período 17/01 a 21/01/2022

IDEIES

Encontre este e outros produtos/estudos do Ideies em nosso site: **www.portaldaindustria-es.com.br**

- Na segunda-feira (17), o Banco Central do Brasil (BCB) divulgou o Boletim Focus. O levantamento semanal realizado pelo BCB apontou que a estimativa para o IPCA de 2022 subiu para 5,09% nessa semana, frente aos 5,03% esperados na pesquisa anterior. O resultado ficou acima do centro da meta estabelecida para este ano de 3,5%, com margem de tolerância de 1,5 ponto percentual para mais ou para menos. Para o PIB, a mediana das expectativas teve um ajuste de 0,01 p.p. para cima, chegando a 0,29%. O boletim ainda mostrou que a projeção dos analistas é de que a taxa básica de juros da economia, a taxa Selic, deva encerrar este ano em 11,75%, o mesmo valor da semana anterior. Atualmente a Selic está em 9,25% a.a. O câmbio também permanece com a mesma expectativa dos últimos três levantamentos, em R$/US$ 5,60.

- Também na segunda (17), o BCB lançou os resultados do Índice de Atividade Econômica do Brasil (IBC-Br) referentes ao mês de novembro de 2021. Na terça-feira (18), a instituição lançou os resultados regionais, contendo os dados do Espírito Santo (IBCR-ES). Em relação a outubro, após ajuste sazonal, o índice cresceu 0,69% no país, influenciado pelas expansões dos serviços (2,4%) e do comércio ampliado (0,5%), que compensaram a queda de -0,2% na indústria. No Espírito Santo, houve um leve recuo de -0,08% da atividade no período, com resultados negativos disseminados entre todos os setores pesquisados pelo IBGE: serviços (-0,2%), comércio (-0,7%) e indústria (-0,9%). No resultado acumulado entre janeiro e novembro, o país cresceu 4,59%, puxado pela recuperação de todos os setores econômicos. O Espírito Santo também acumulou elevação de 7,56% no período, valor superior ao do país. Ainda, os índices de atividade econômica do país e do estado apontam que a economia nacional está -1,0% abaixo do período pré-pandemia (fev/20) enquanto o estado já está operando em um nível 4,0% acima.

- Ainda na segunda (17), os Indicadores Industriais de novembro foram conhecidos, por meio da divulgação da Confederação Nacional da Indústria (CNI). Houve avanço em todos os indicadores de emprego, faturamento e renda na indústria nacional no mês. Na comparação com outubro, já descontado os efeitos sazonais, o faturamento real das indústrias cresceu 0,7%, após uma sequência de três quedas consecutivas. O emprego, que havia ficado estagnado nos últimos três meses, cresceu 0,2% na comparação mensal. Com esse resultado, o emprego industrial retoma a tendência de crescimento que apresentava desde o segundo semestre de 2020. Por sua vez, a Utilização da Capacidade Instalada voltou a recuar na comparação mensal (-0,1 p.p), embora o indicador permaneça acima dos 80,0% e superior a novembro de 2020.

Focus – Expectativas de mercado – 17 de janeiro de 2022

Indicador	Mediana das Expectativas de Mercado	Comportamento das últimas 4 semanas			
		24/12	31/12	07/01	14/01
PIB (% de crescimento)	0,29	↓	↓	↓	↑
IPCA (%)	5,09	→	→	→	↑
Selic (% a.a.)	11,75	→	→	↑	→
Câmbio (R$/US$)	5,60	↑	→	→	→

Legenda: ↑ alta → estabilidade ↓ queda

Fonte: Banco Central | Elaboração: Ideies/Findes

Índice de atividade econômica* - Brasil e Espírito Santo, novembro de 2021

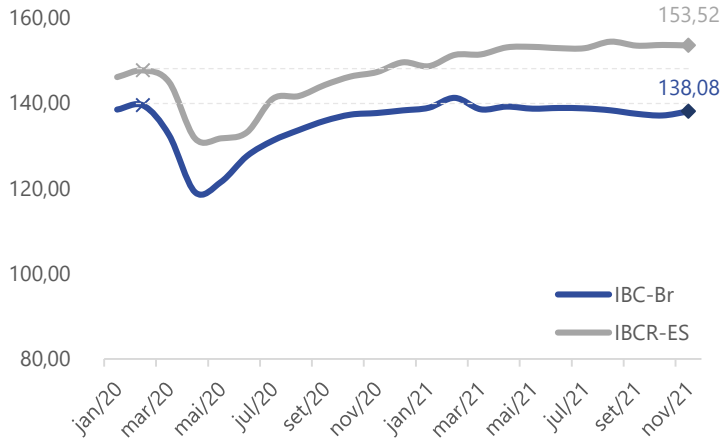

(*) Com ajuste sazonal.

Fonte: Banco Central | Elaboração: Findes/Ideies.

Indicadores industriais – Brasil, novembro de 2021

Variação (%)	Nov. 2021/ Out. 2021*	Nov. 2021/ Nov. 2020	Acumulado no ano
Variação (%)			
Faturamento real[1]	0,7	-9,1	4,6
Horas trabalhadas na produção	0,7	1,6	10,1
Emprego	0,2	4,1	4,2
Massa salarial real[2]	1,1	-1,2	1,0
Rendimento médio real[2]	0,7	-5,1	-3,0
Variação (p.p.)			
Utilização da Capacidade Instalada (UCI)	-0,1	1,1	-

(*) Com ajuste sazonal.

(1) Deflator: IPA/OG-FGV. (2) Deflator: INPC-IBGE

Fonte: CNI/Indicadores Industriais | Elaboração: Findes/Ideies.

A Semana Econômica

Publicação Ideies | Nº 58 – Período 17/01 a 21/01/2022

IDEIES

Encontre este e outros produtos/estudos do Ideies em nosso site: **www.portaldaindustria-es.com.br**

- Já na quarta-feira (19), o Ideies/Findes publicou os resultados do Indicador de Confiança Empresarial (ICEI) do Espírito Santo referente ao mês de janeiro. O índice apresentou um recuo de 0,8 ponto em relação a dezembro de 2021, atingindo 54,6 pontos. Mesmo registrando queda, o indicador continua refletindo confiança por parte dos industriais capixabas ao permanecer acima da linha divisória dos 50 pontos. O leve recuo nesse mês está ligado à queda do índice de expectativas para os próximos seis meses, que encolheu 1,3 ponto, indicando que o otimismo está menos disseminado entre os industriais capixabas acerca do futuro próximo. Além disso, o índice de condições atuais teve um leve aumento no mês (0,3 ponto). Por ter permanecido abaixo da linha divisória (49,0 pontos), isso revela que os industriais capixabas estão com uma percepção menos otimista a respeito das condições atuais da economia estadual, quando comparadas com seis meses atrás.

- Na quinta-feira (20), a CNI publicou os resultados da pesquisa Sondagem Industrial de dezembro de 2021. Os dados do quarto trimestre do ano mostraram que os problemas causados pela falta e o alto custo das matérias-primas continuam sendo as principais queixas entre os empresários industriais. Embora tenha diminuído nos últimos três trimestres, tais fatores continuam afetando 60,6% dos entrevistados pela pesquisa. A pesquisa também revelou uma queda dos estoques em dezembro na comparação com novembro, mas que ficou dentro do planejado pelos industriais, uma vez que o estoque efetivo em relação ao planejado (50,4 pontos) ficou acima da linha de 50 pontos.

- Também quinta (20) foram consultados os dados de Covid-19 para o Espírito Santo, através do Painel Covid-19[1], e para o Brasil, por meio do Consórcio de Veículos de Imprensa[2]. Tanto no estado quanto no país, os casos e o óbitos estão em processo de aceleração. No Brasil, a média móvel dos últimos sete dias chegou a 110.442 novos casos – o maior patamar desde o início da pandemia. No estado não foi diferente, foram 4.214 casos confirmados (no dia 20/01), fazendo com que a média móvel atingisse a segunda maior marca até aqui, 5.167 casos diários. Em relação aos óbitos, o país registrou uma média de 235 nos últimos sete dias, o que corresponde a um aumento de 83,8% em relação a sete dias atrás. O Espírito Santo, que vinha de uma média de 2,0 mortes há duas semanas, passou para 4,8 óbitos por Covid-19, crescimento de 61,9% em relação a uma semana atrás. A vacinação, importante ferramenta no combate ao vírus, continua avançando. O Espírito Santo, por exemplo, já atingiu a marca de 70,0% da população imunizada com duas doses da vacina.

Índice de Confiança do Empresário Industrial e seus componentes – Espírito Santo

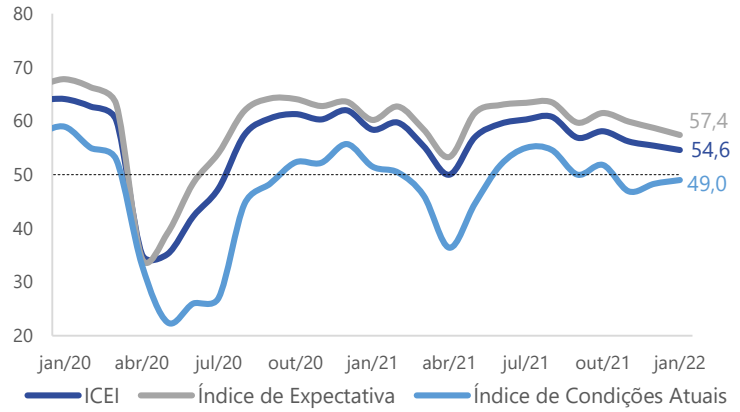

Fonte: Ideies e CNI | Elaboração: Ideies / Findes

Evolução do nível de estoques e do estoque efetivo em relação ao planejado

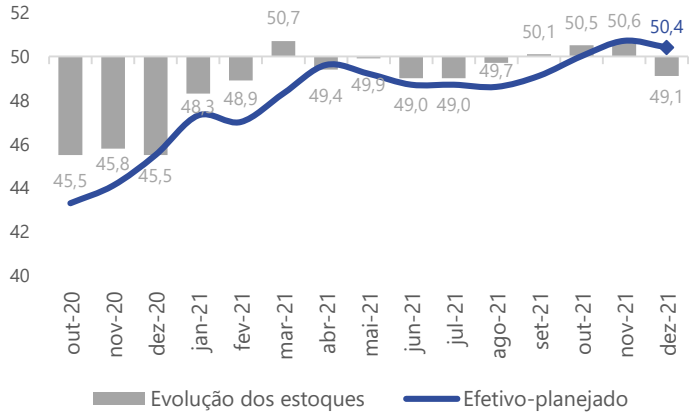

Fonte: CNI| Elaboração: Ideies/Findes

Dados de Covid-19 – Brasil e Espírito Santo (20/01/2022)

Total de casos acumulados (média móvel 7 dias)	**Total de óbitos acumulados** (média móvel 7 dias)	**Cobertura Vacinação**
Espírito Santo[1]		
700.707 *5.167 (+63,8%)*	**13.404** *4,8 (+61,9%)*	**1º dose:** 80,8% **2º dose:** 70,0% **Reforço:** 22,7%
Brasil[2]		
23.585.243 *110.442 (+83,8%)*	**622.205** *235 (+86,5%)*	**1º dose:** 78,6% **2º dose:** 69,5% **Reforço:** 18,0%

(1) Dados da Secretaria Estadual de Saúde (SESA)
(2) Dados do Consórcio de Veículos de Imprensa
Elaboração: Ideies/Findes

1 Veja mais em: https://coronavirus.es.gov.br/painel-covid-19-es
2 Veja mais em: https://especiais.g1.globo.com/bemestar/coronavirus/estados-brasil-mortes-casos-media-movel/