



POR VOCÊ. PELA INDÚSTRIA. PELO ESPÍRITO SANTO.

observatório  
da indústria



**IAE-FINDES**  
INDICADOR DE ATIVIDADE ECONÔMICA



**IAE-FINDES**  
INDICADOR DE ATIVIDADE ECONÔMICA

# INDICADOR DE ATIVIDADE ECONÔMICA

## IAE-Findes

Marília Silva  
Gerente Executiva do  
Observatório da Indústria  
15/09/2022

# O IAE-FINDES

O IAE-Findes é um Indicador de Atividade Econômica do Espírito Santo. Ele é uma **estimativa** trimestral do PIB do Espírito Santo, que alia abertura setorial (ótica da produção) e tempestividade.



Abertura  
Setorial



Tempestividade



# ABRANGÊNCIA DO IAE-FINDES



## IAE-FINDES


INDICADOR DE ATIVIDADE ECONÔMICA

3 setores de atividade econômica

13 séries econômicas

Divulgação trimestral

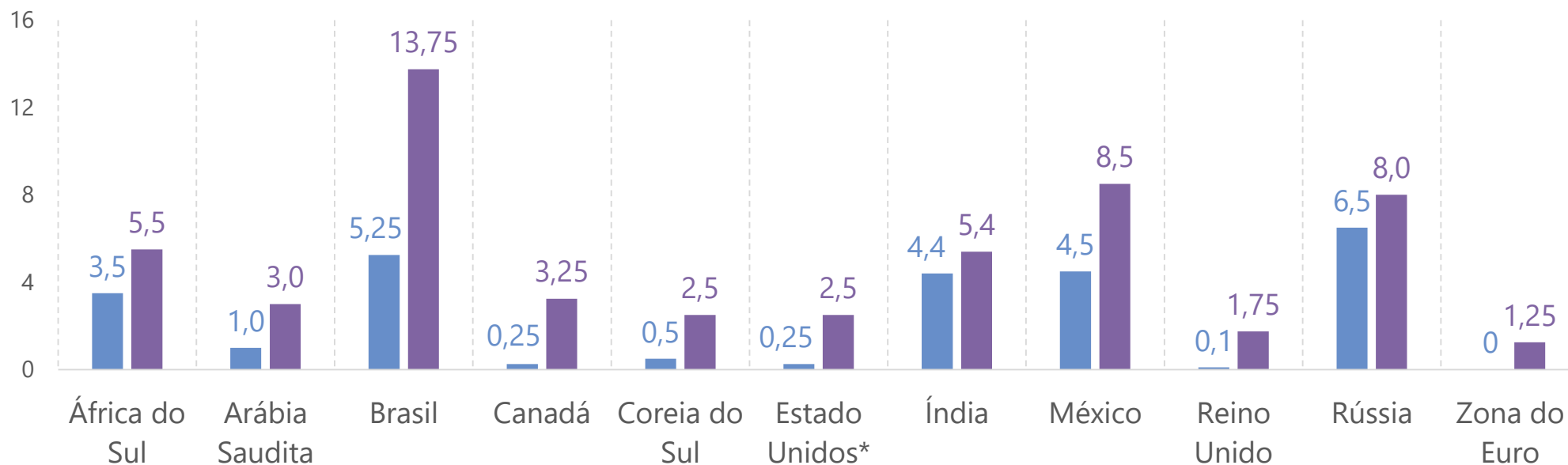
Acesse os dados em:





# DEVIDO À ACELERAÇÃO NOS PREÇOS INTERNACIONAIS, DIVERSOS BANCOS CENTRAIS ELEVARAM AS TAXAS DE JUROS

Taxas de juros de regiões selecionadas (% a.a.): 1 ano atrás x último levantamento



■ Taxas de juros de 1 ano atrás ■ Taxas de juros no último levantamento 2022

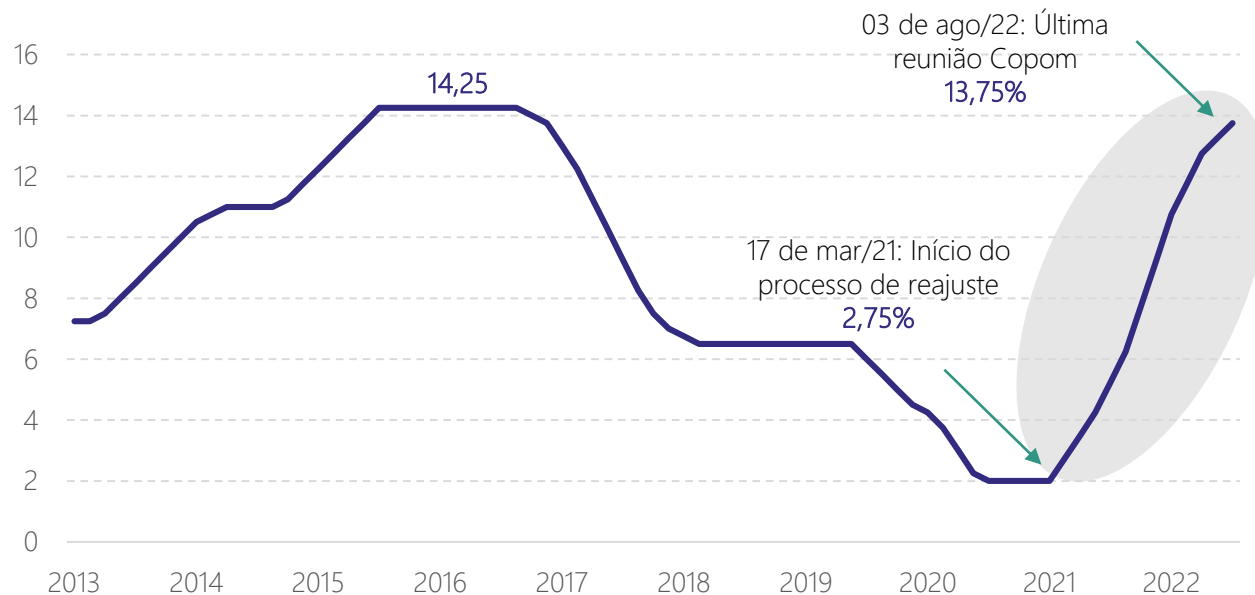
(\*) Intervalos de 0,0% a 0,25% e de 2,25% a 2,50%.

Levantamento em: 13 de setembro de 2022.

Fonte: Trading Economics. Elaboração: Findes/Observatório da Indústria.

# PROCESSO DE ELEVAÇÃO DA TAXA DE JUROS NO BRASIL INICIOU NO COMEÇO DE 2021 E SE ESTENDE ATÉ ATUALMENTE

Taxa básica de juros da economia brasileira - Taxa Selic (% a.a.)



Efeitos de uma elevada taxa de juros sobre os agentes econômicos:

Encarecimento do crédito

Redução de consumo

Impactos sobre os investimentos do setor produtivo

Desaceleração econômica

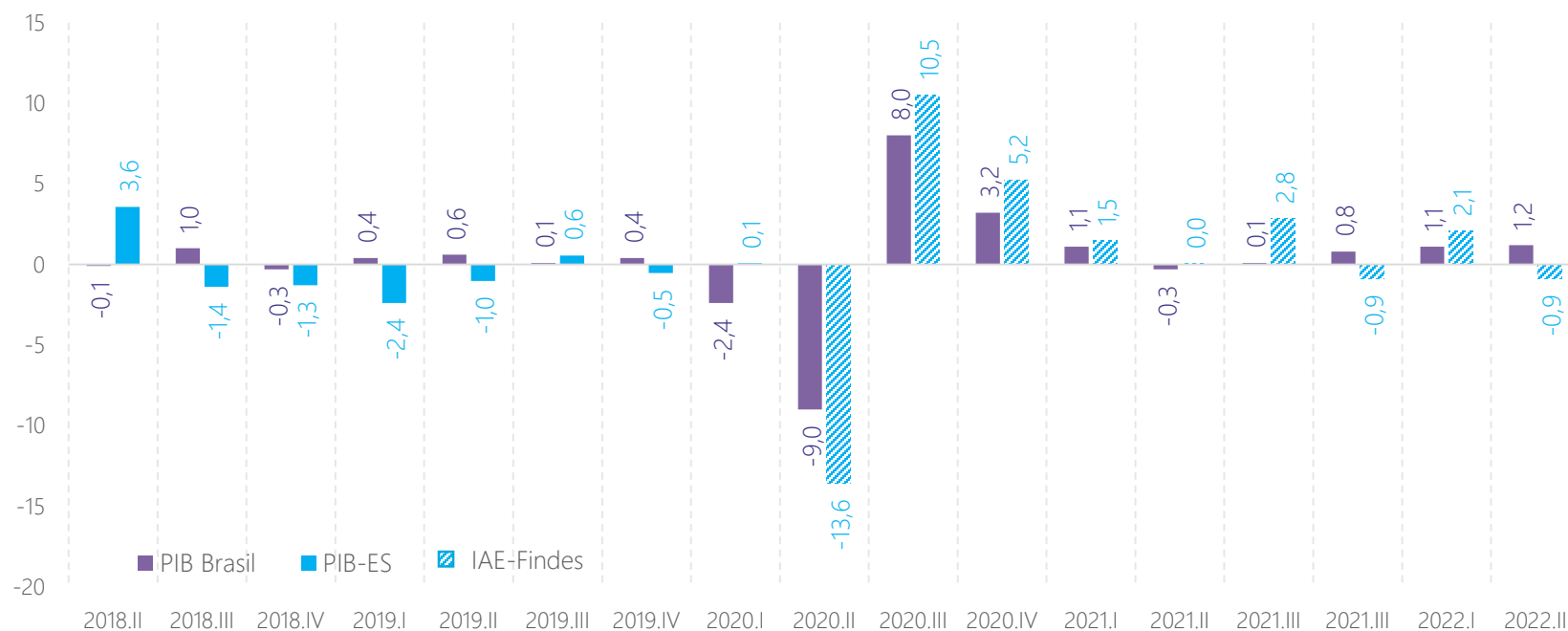
Fonte: Banco Central do Brasil. Elaboração: Findex/Observatório da Indústria.

ANÁLISE DO 2º TRIMESTRE EM RELAÇÃO  
AO TRIMESTRE IMEDIATAMENTE ANTERIOR  
(COM AJUSTE SAZONAL)



# ECONOMIA CAPIXABA RECUA 0,9% EM RELAÇÃO AO 1º TRIMESTRE DO ANO

Taxa de **variação trimestral** do PIB/IAE-Findes\* (%)  
Base: trimestre imediatamente anterior (com ajuste sazonal)

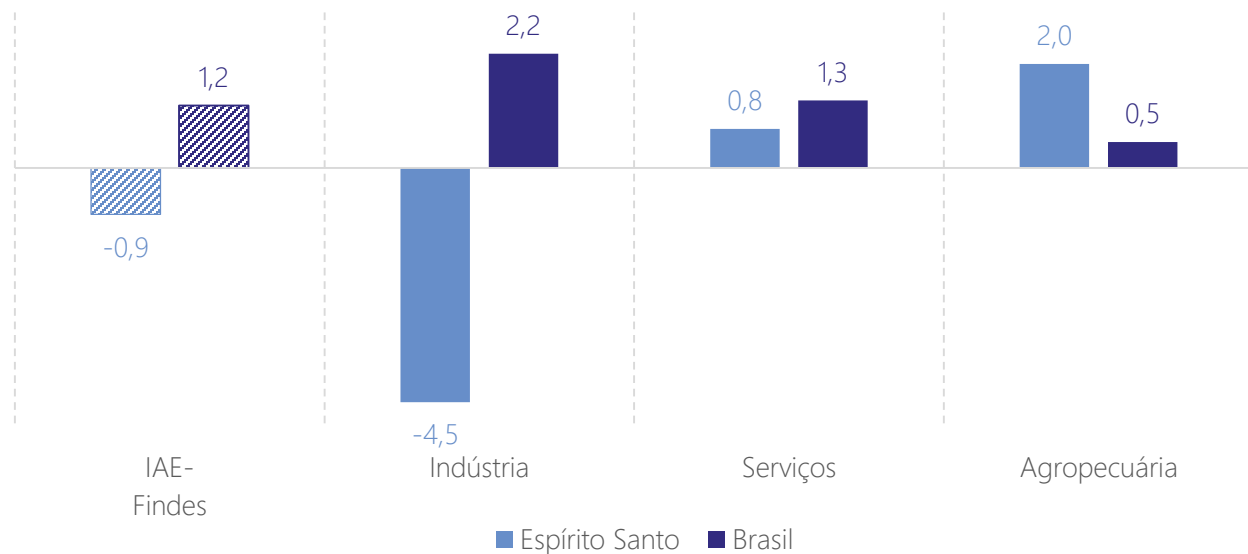


- Após avançar 2,1% no 1º trimestre do ano, economia capixaba volta a apresentar comportamento negativo no 2º trimestre, ficando abaixo do desempenho do PIB brasileiro (1,2%).

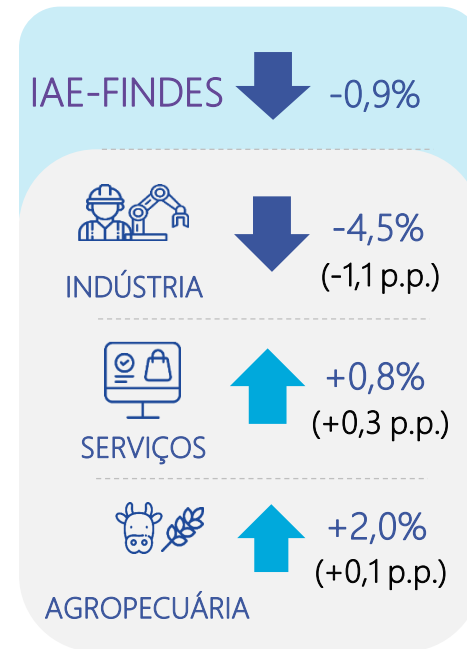
Fonte: SCR e SCNT-IBGE. Elaboração Findes/Ideies. (\*) Os valores de 2020 em diante são estimados pelo IAE-Findes.

# ENTRE OS SETORES, A AGROPECUÁRIA E OS SERVIÇOS AVANÇAM, MAS INDÚSTRIA CONTRAI 4,5% FRENTE AO 1ºT/22

Taxa de **variação marginal** do PIB/IAE-Findes\* do ES e Brasil no 2º trimestre de 2022 (%)  
Base: trimestre imediatamente anterior (com ajuste sazonal)



2º tri/2022 contra  
1º tri/2022  
(com ajuste sazonal)

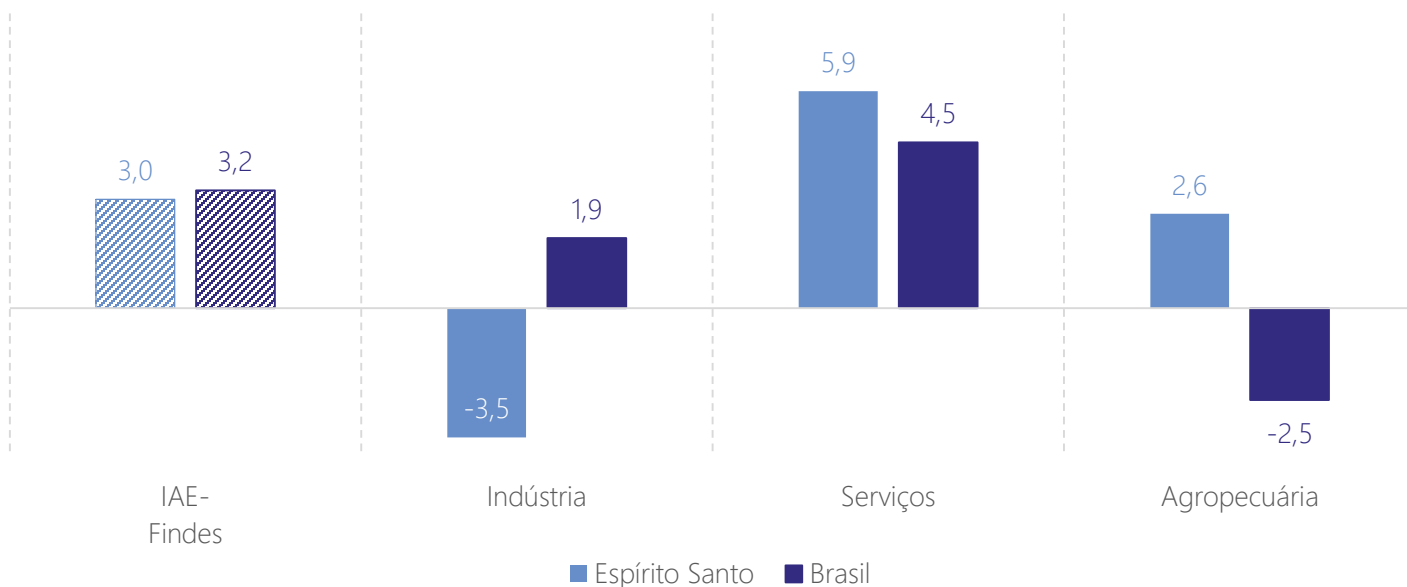


Fonte: SCR e SCNT-IBGE. Elaboração Findes/Observatório da Indústria. (\*) Os valores de 2020 em diante são estimados pelo IAE-Findes.

ANÁLISE DO 2º TRIMESTRE EM RELAÇÃO  
AO MESMO TRIMESTRE DO ANO ANTERIOR

# ECONOMIA DO ES CRESCE 3,0% EM RELAÇÃO AO 2º TRI/22, SEMELHANTE AO DESEMPENHO NACIONAL (3,2%)

Taxa de **variação interanual** do PIB/IAE-Findes\* do ES e Brasil (%)  
Base: mesmo trimestre do ano anterior

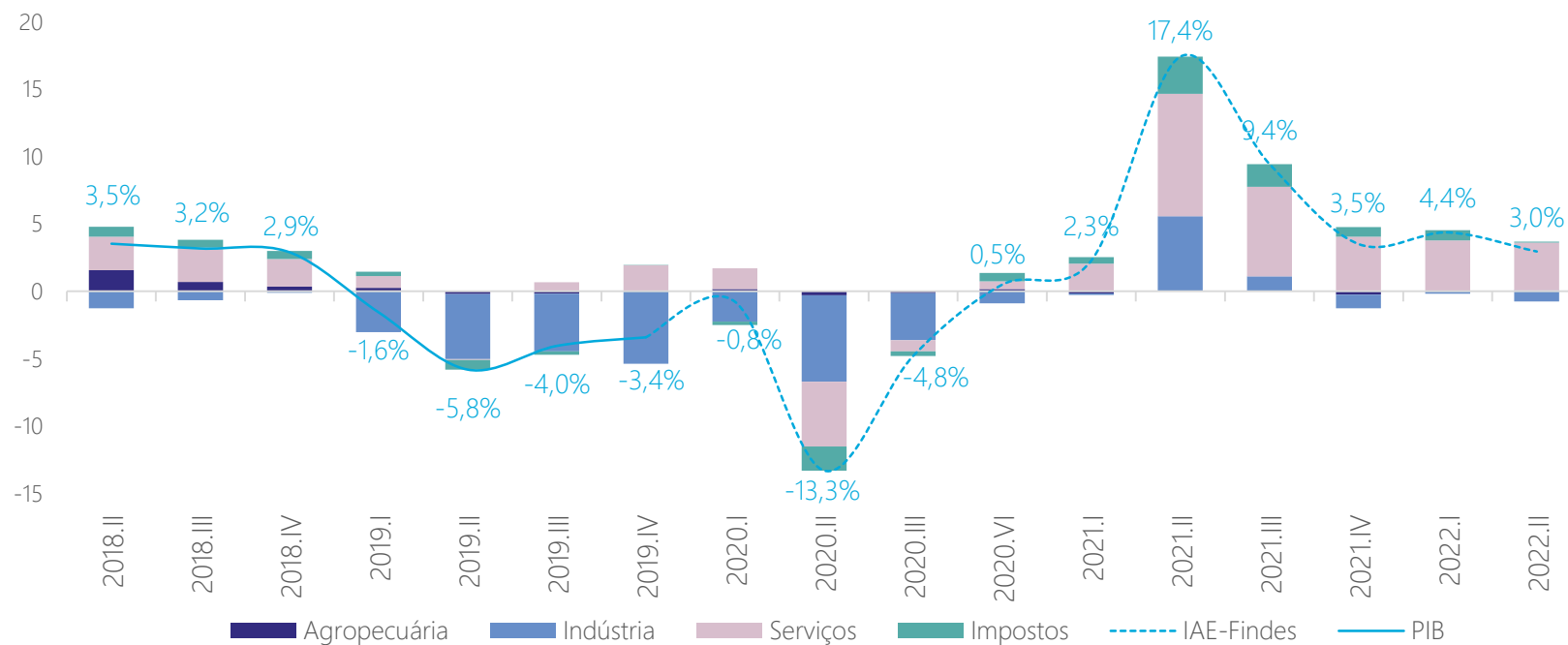


- Frente ao mesmo trimestre do ano passado, o expressivo aumento de 5,9% nas atividades do setor de serviços e o avanço de 2,6% na agropecuária, justificam o crescimento de 3,0% na atividade econômica do estado.
- No Brasil, o resultado positivo do PIB é explicado pela indústria (1,9%) e pelos serviços (4,5%).

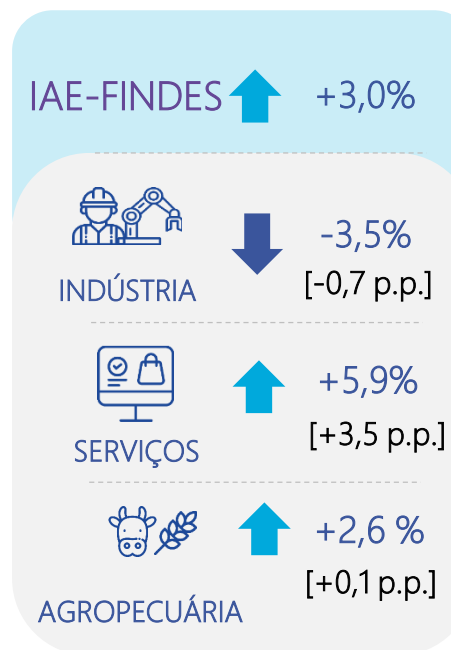
Fonte: SCR e SCNT-IBGE. Elaboração Findes/Observatório da Indústria.

# SERVIÇOS E AGROPECUÁRIA IMPULSIONAM ECONOMIA CAPIXABA FRENTE AO 2º TRIMESTRE DO ANO PASSADO

Taxa de **variação interanual** do PIB/IAE-Findes\* do ES (%) e **composição setorial** (p.p.)  
Base: mesmo trimestre do ano anterior



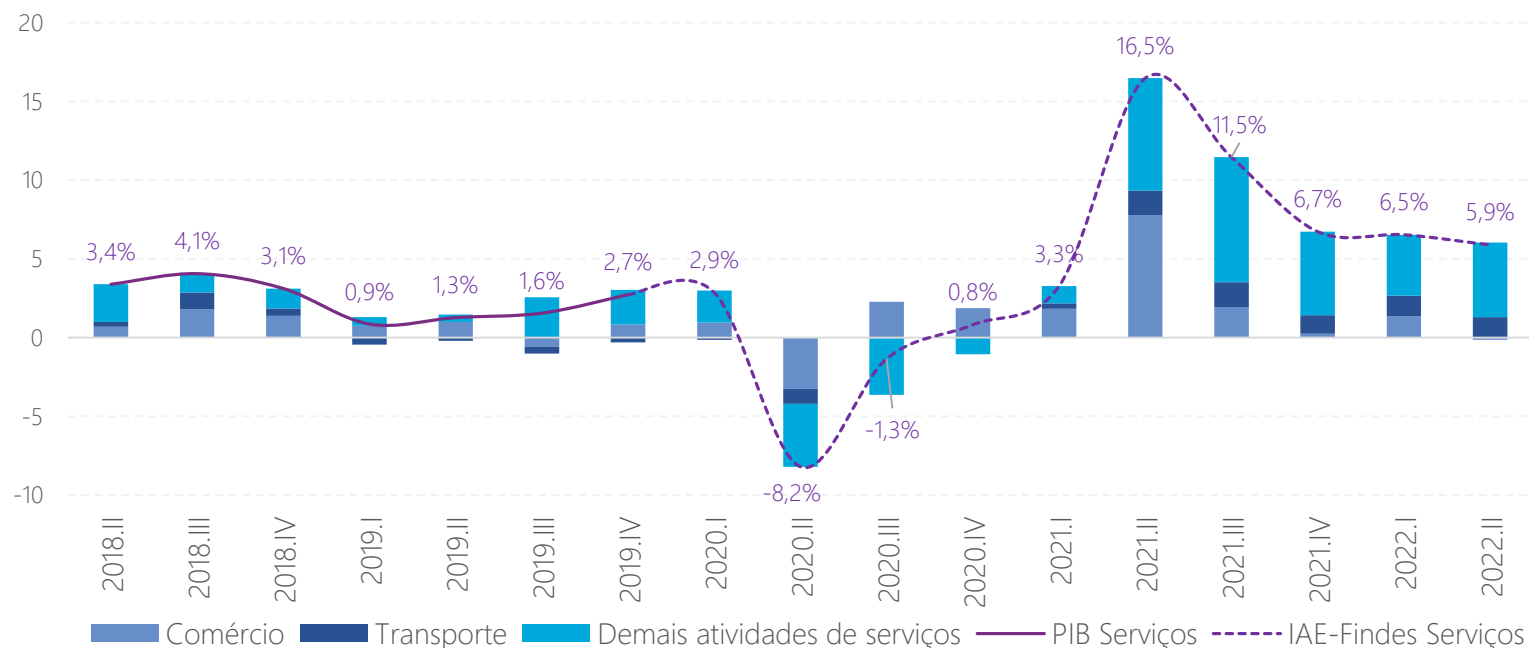
2º tri/2022 contra  
2º tri/2021



Fonte: SCR-IBGE. Elaboração: Findes/Observatório da Indústria. (\*) Os valores de 2020 em diante são estimados pelo IAE-Findes.

# SETOR DE SERVIÇOS AMPLIA EM 5,9%, TOTALIZANDO SETE RESULTADOS POSITIVOS NA ANÁLISE INTERANUAL

Taxa de **variação interanual** do PIB/IAE-Findes\* dos **Serviços** do ES (%) e **composição** (p.p.)  
Base: mesmo trimestre do ano anterior



SERVIÇOS

**+5,9%**

Setor responde por 58,4% da economia capixaba



Comércio

**Var. -0,7%**  
**(-0,1 p.p.)**



Transporte

**Var. +14,0%**  
**(+1,3 p.p.)**

Demais serviços

**Var. +6,8%**  
**(+4,7 p.p.)**

**68,9%** Demais serviços

**21,8%** Comércio e reparação de veículos

**9,3%** Transporte, armazenagem e correios

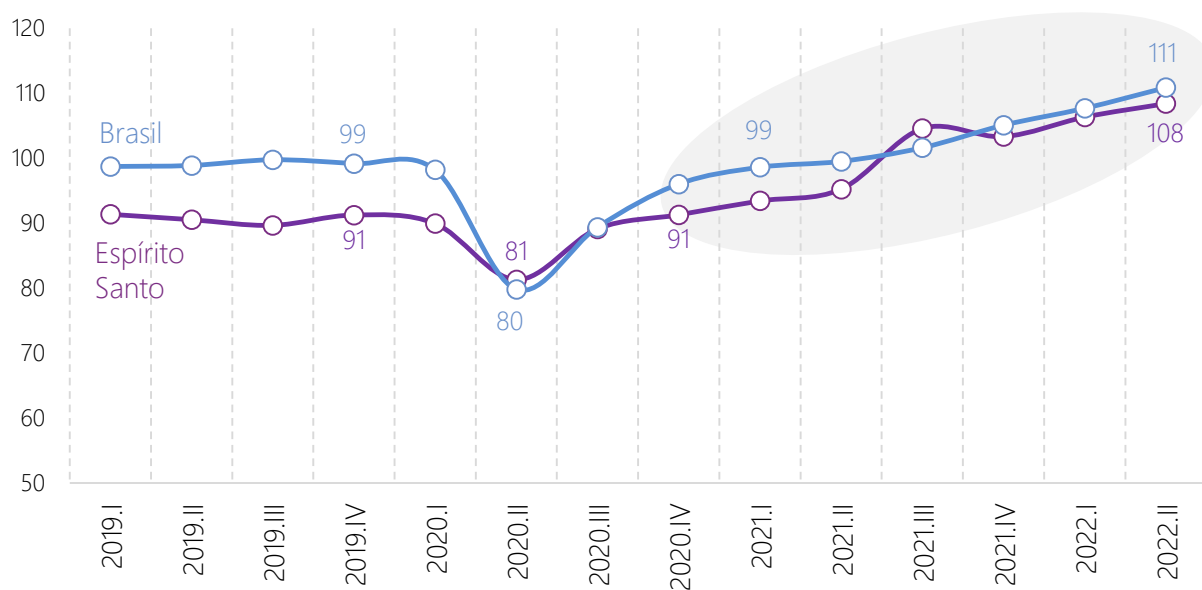
Peso das principais atividades pelo SCR de 2019

Fonte: SCR-IBGE. Elaboração: Findes/Ideies. (\*) Os valores de 2020 em diante são estimados pelo IAE-Findes.

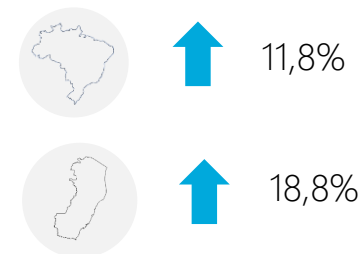
# DESTAQUE 1

## SETOR DE TRANSPORTES NO ES RECUPEROU O NÍVEL PRÉ-PANDEMIA NO 4º TRI/20 E SEGUIU SUPERANDO ESSE PATAMAR NOS TRIMESTRES SEGUINTE

Índice do PIB/IAE-Findes\* (com ajuste sazonal) do setor de serviços do Espírito Santo e do Brasil  
Base: média de 2011=100



Superação em relação ao nível pré-pandemia (4ºtri/19):



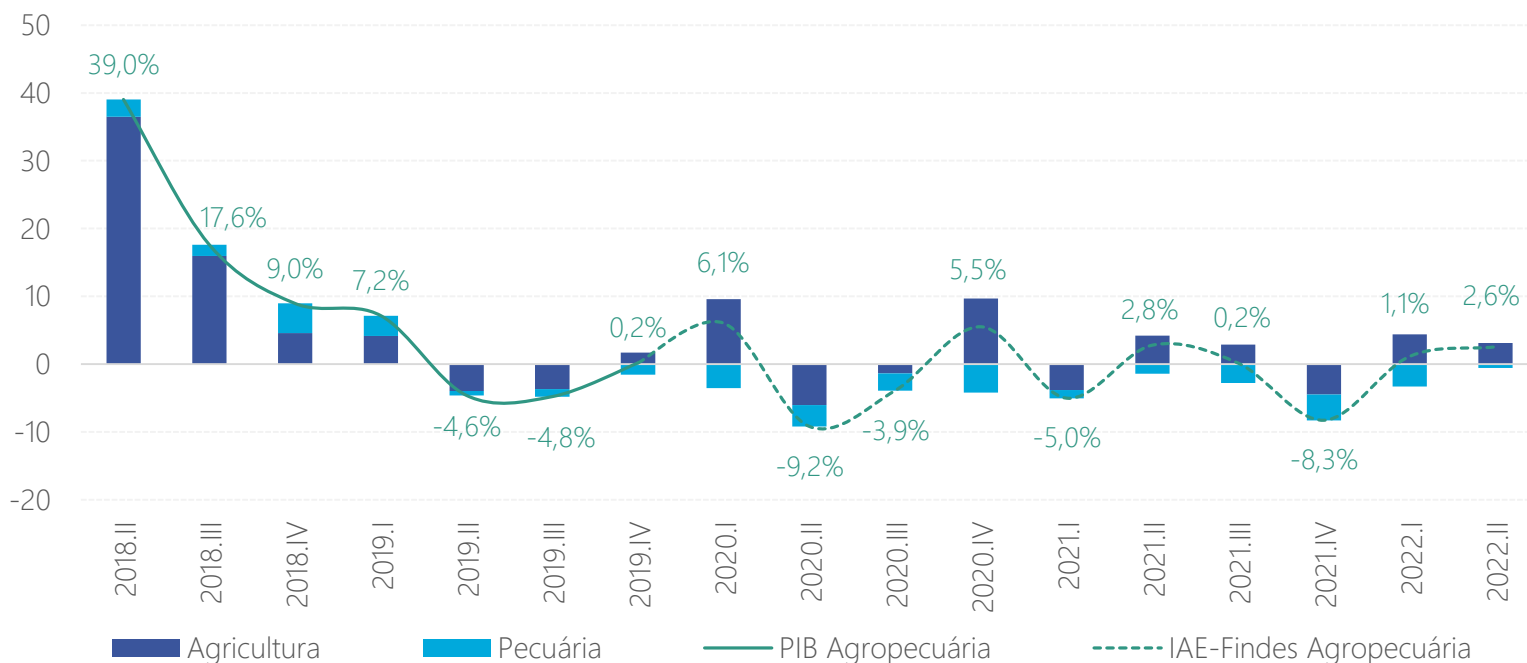
Principais motivos para o crescimento do setor de transporte no estado:

- Aumento da mobilidade, com destaque para o transporte de passageiro (terrestre e aéreo), na esteira do bom desempenho das atividades turísticas e da retirada das medidas restritivas.
- Estrutura logística do estado voltada para o comércio exterior.

Fonte: SCR e SCNT-IBGE. Elaboração: Findes/Observatório da Indústria. (\*) Os valores de 2020 em diante são estimados pelo IAE-Findes.

# SETOR AGROPECUÁRIO AVANÇA 2,6% CONTRA O 2º TRIMESTRE DE 2021, NOVAMENTE IMPULSIONADO PELA AGRICULTURA

Taxa de **variação interanual** do PIB/IAE-Findes\* do setor de agropecuária do ES (%) e **composição** (p.p.)  
Base: mesmo trimestre do ano anterior



↑ +2,6%

AGROPECUÁRIA



AGRICULTURA

↑ Var. +5,3%  
[+3,2 p.p.]

- Café (arábica e conilon)
- Banana
- Cana-de-açúcar
- Pimenta-do-reino



PECUÁRIA

↓ Var. -1,1%  
[-0,6 p.p.]

- Aves e ovos
- Leite

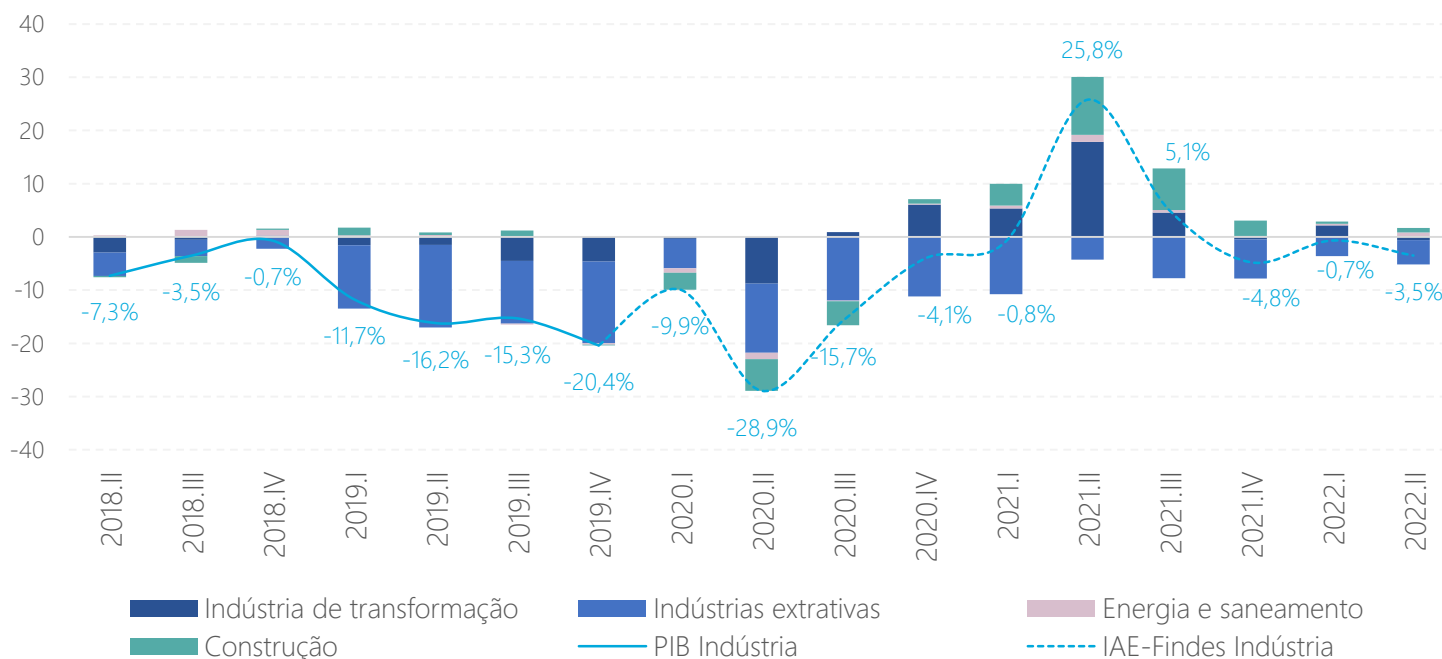
Fonte: SCR-IBGE. Elaboração: Findes/Observatório da Indústria. (\*) Os valores de 2020 em diante são estimados pelo IAE-Findes.

IAE-FINDES



# APESAR DE CRESCIMENTOS SETORIAIS, INDÚSTRIA CAPIXABA RECUA 3,5% FRENTE AO 2ºTRI/21

Taxa de **variação interanual** do PIB/IAE-Findes\* da **Indústria** do ES (%) e composição (p.p.)  
Base: mesmo trimestre do ano anterior



↓ -3,5%

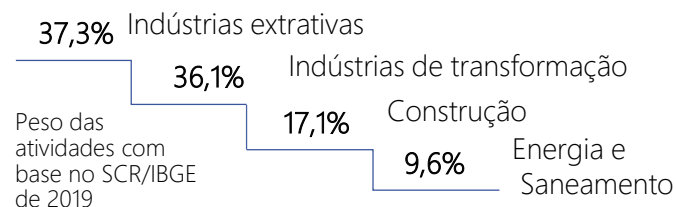
INDÚSTRIA

↑ +5,2%  
[+0,8 p.p]  
Construção

↑ +8,7%  
[+0,8 p.p]  
Energia e saneamento

↓ -1,5%  
[-0,6 p.p]  
Transformação

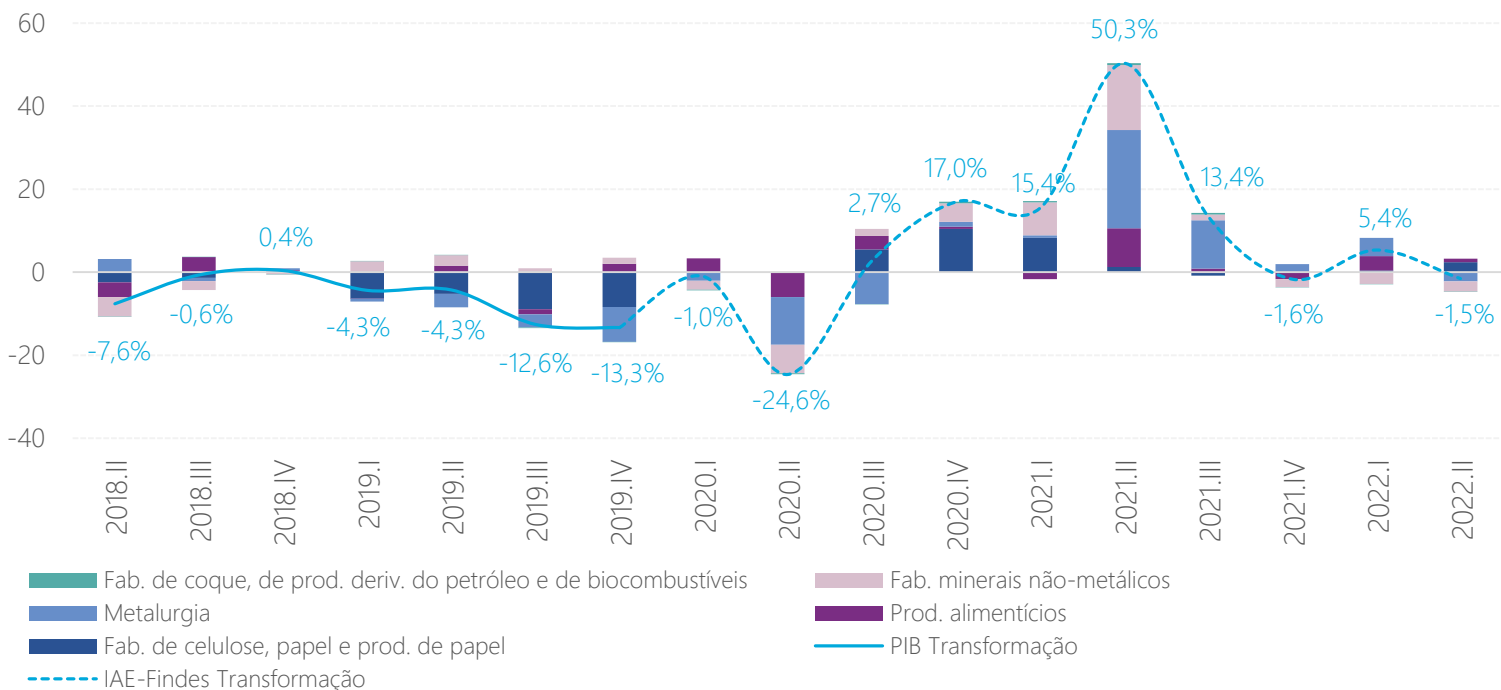
↓ -11,9%  
[-4,5 p.p]  
Extrativa



Fonte: SCR-IBGE. Elaboração: Findes/Observatório da Indústria. (\*) Os valores de 2020 em diante são estimados pelo IAE-Findes.

# CELULOSE & PAPEL E ALIMENTOS CRESCEM FRENTE AO 2ºTRI/22, MAS INDÚSTRIA DE TRANSFORMAÇÃO RECUA

Taxa de **variação interanual** do PIB/IAE-Findes\* da **Ind. de transformação** do ES (%) e **composição\*\*** (p.p.)  
 Base: mesmo trimestre do ano anterior

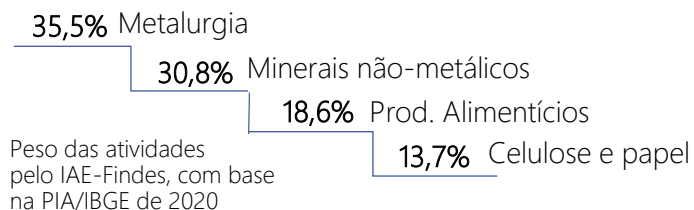



Fonte: SCR-IBGE. Elaboração: Findes/Observatório da Indústria. (\*) Os valores de 2020 em diante são estimados pelo IAE-Findes.



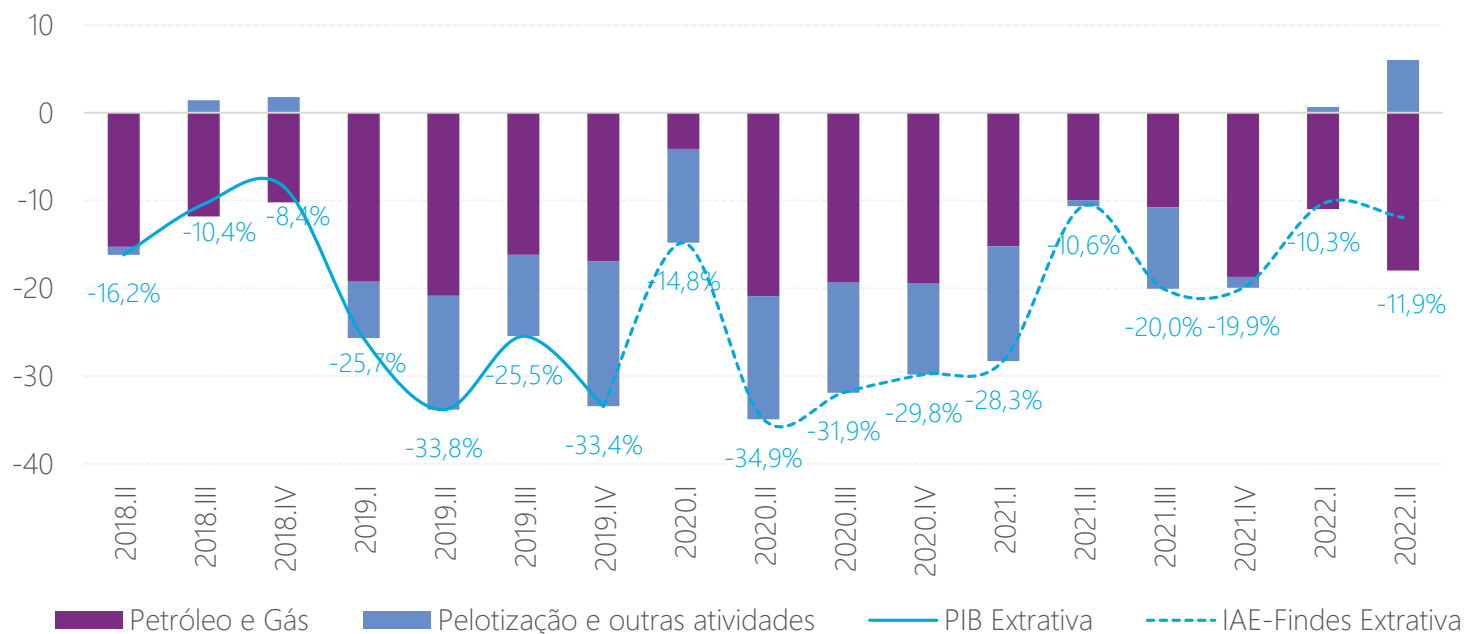
↓ -1,5%

## INDÚSTRIAS DE TRANSFORMAÇÃO



# MESMO COM O 2º CRESCIMENTO NA PRODUÇÃO DE PELOTAS, INDÚSTRIA EXTRATIVA CAPIXABA SEGUIU EM QUEDA

Taxa de **variação interanual** do PIB/IAE-Findes\* das Indústrias Extrativas do ES (%) e **composição** (p.p.)  
Base: mesmo trimestre do ano anterior



↓ -11,9%

INDÚSTRIAS EXTRATIVAS

↓ -30,6%  
[-18,0 p.p]  
Petróleo e Gás

↑ +14,5%  
[+6,0 p.p]  
Pelotização e outras atividades

57,1%  
Petróleo e gás natural




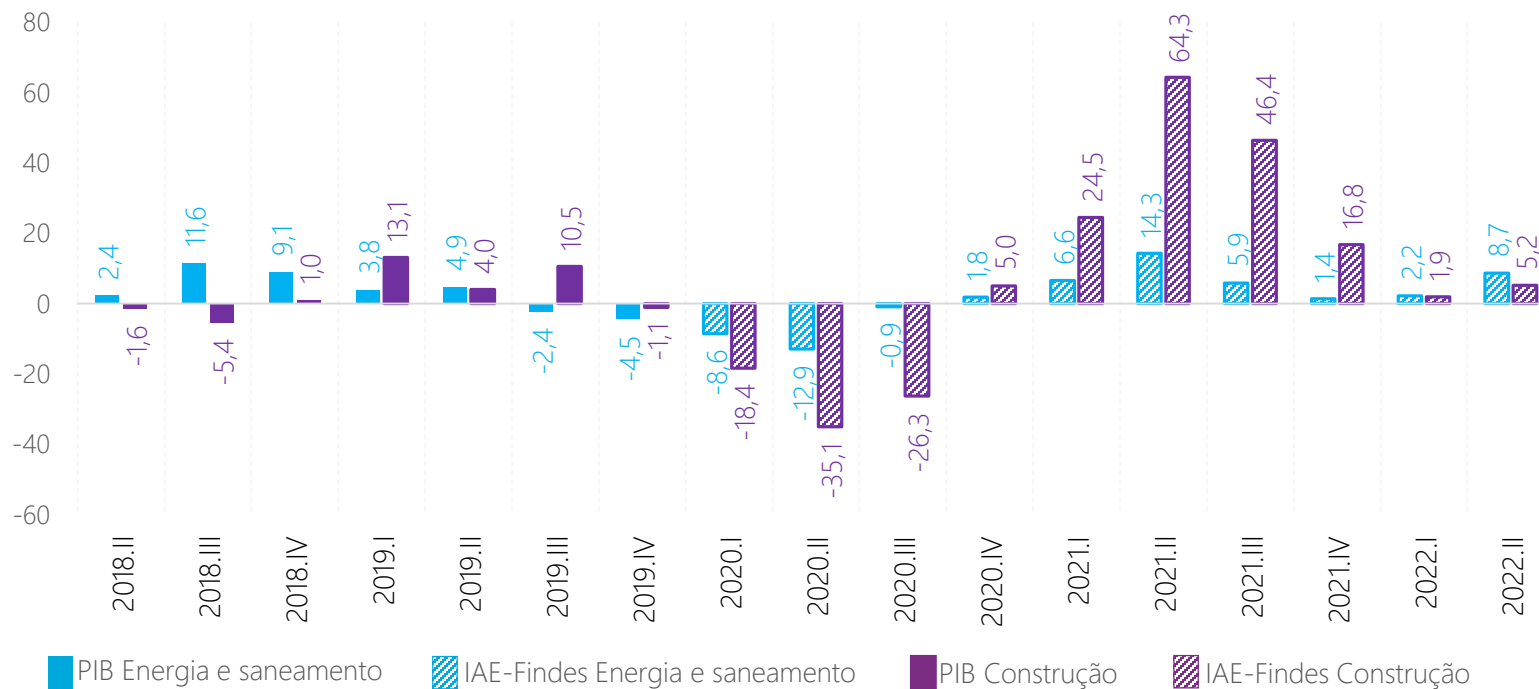
42,9%  
Pelotização e outras atividades

Peso das Atividades pelo IAE-Findes com base na PIA/IBGE de 2020

Fonte: SCR-IBGE. Elaboração: Findes/Observatório da Indústria. (\*) Os valores de 2020 em diante são estimados pelo IAE-Findes.

# DO LADO DAS ALTAS, CONSTRUÇÃO E ENERGIA & SANEAMENTO AVANÇAM NA ANÁLISE INTERANUAL

Taxa de **variação interanual** do PIB/IAE-Findes\* de **Construção e Energia e saneamento** do ES (%)  
Base: mesmo trimestre do ano anterior

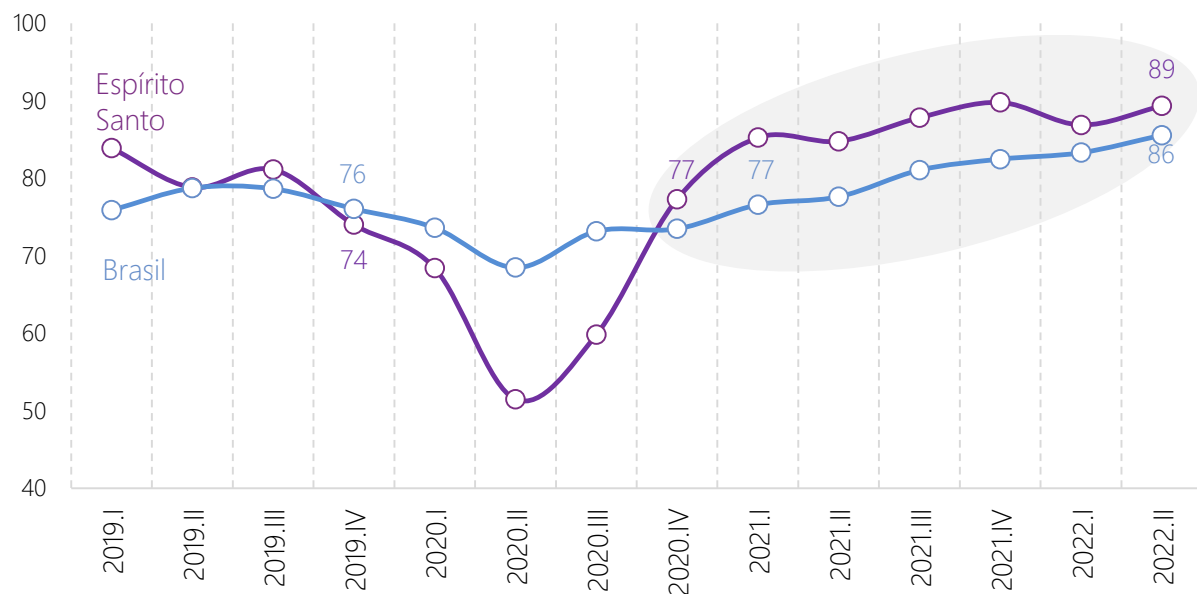


Fonte: SCR-IBGE. Elaboração: Findes/Observatório da Indústria. (\*) Os valores de 2020 em diante são estimados pelo IAE-Findes.

## DESTAQUE 2

# A ATIVIDADE DA INDÚSTRIA DA CONSTRUÇÃO SEGUE, PELO 2º ANO, ACIMA DO NÍVEL PRÉ-PANDEMIA (4ºTRI/19)

Índice do PIB/IAE-Findes\* (com ajuste sazonal) do setor de serviços do Espírito Santo e do Brasil  
Base: média de 2011=100



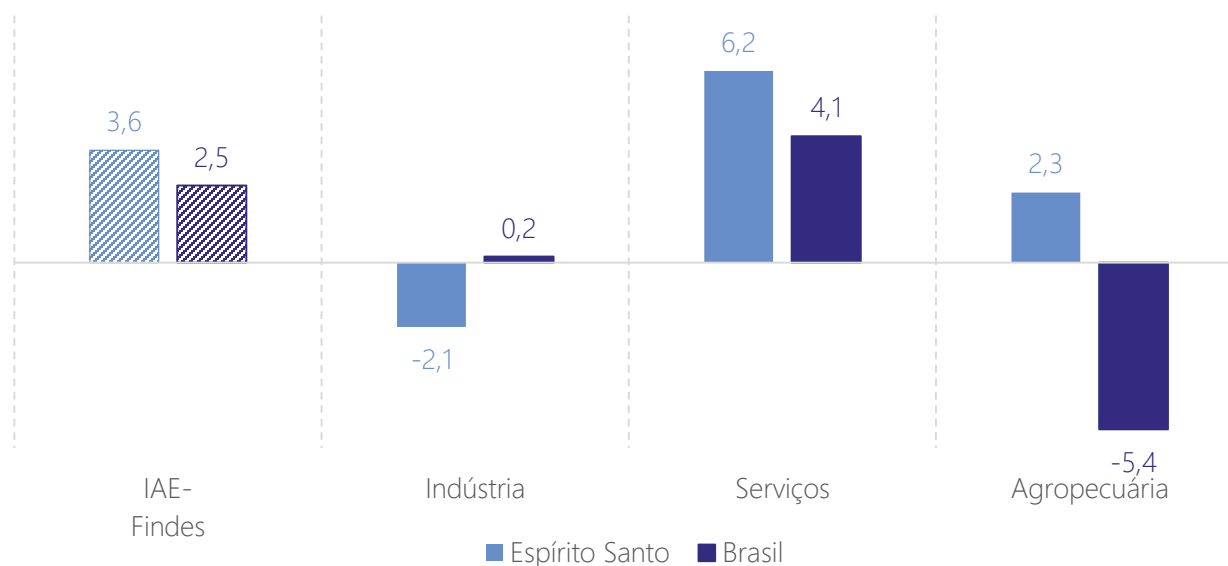
Fonte: SCR e SCNT-IBGE. Elaboração: Findes/Observatório da Indústria. (\*) Os valores de 2020 em diante são estimados pelo IAE-Findes.

Fonte: PNAD-C. Elaboração: Findes/Observatório da Indústria.

ANÁLISES DO ACUMULADO DO  
ANO E EM QUATRO TRIMESTRES

# ECONOMIA CAPIXABA CRESCE 3,6% NO 1º SEMESTRE DE 2022, DESEMPENHO ACIMA DO PIB NACIONAL (2,5%)



Taxa de **variação no 1º semestre** do PIB/IAE-Findes (%) | 2º trimestre de 2022  
Bases: acumulado ao longo do ano



- A economia capixaba expandiu 3,6% no 1º semestre de 2022, impulsionada pelo setor de serviços (6,2%), seguido da agropecuária (2,3%).
- O recuo de 2,1% da indústria capixaba no semestre é resultado da queda da indústria extrativa, dado que todas as demais atividades industriais registraram altas: transformação (1,8%), construção (3,5%) e energia e saneamento (5,4%).
- No Brasil, o PIB registrou avanço de 2,5%, puxado, principalmente, pelos serviços (1,0%), ao passo que a indústria registrou certa estabilidade (+0,2%) e a agropecuária recuou (-5,4%).

Fonte: SCR e SCNT-IBGE. Elaboração Findes/Observatório da Indústria.

# VARIAÇÕES DO IAE-FINDES NO 2º TRIMESTRE DE 2022 POR BASE DE COMPARAÇÃO

	Varição contra 1º tri/2022 (com ajuste sazonal)	Varição contra 2º tri/2021	Taxa acumulada no ano	Taxa acumulada em 4 trimestres
IAE-FINDES	↓ -0,9%	↑ +3,0%	↑ +3,6%	↑ +5,0%
 INDÚSTRIA	↓ -4,5%	↓ -3,5%	↓ -2,1%	↓ -1,1%
 SERVIÇOS	↑ +0,8%	↑ +5,9%	↑ +6,2%	↑ +7,6%
 AGROPECUÁRIA	↑ +2,0%	↑ +2,6%	↑ +2,3%	↑ +0,3%

Fonte: IAE-Findes. Elaboração: Findes/Observatório da Indústria.



# PRÓXIMAS DIVULGAÇÕES



Dezembro/2022 – 3º Trimestre de 2022

Março/2023 – 4º Trimestre de 2022

# FICHA TÉCNICA

Gerência Executiva do Observatório da Indústria  
*Marília Gabriela Elias da Silva*

## EXECUÇÃO

### Equipe técnica

*Balmore Alirio Cruz Aguilar*  
*Jordana Teatini Duarte*  
*Marcos Vinícius Chaves Moraes*  
*Suiani Febroni Meira*

### Coordenação técnica

*Jordana Teatini Duarte*  
*Suiani Febroni Meira*

### Revisão

*Marília Gabriela Elias da Silva*  
*Suiani Febroni Meira*

# IAE-FINDES

INDICADOR DE ATIVIDADE ECONÔMICA


**observatório**  
da indústria



Gerência de Inteligência de Dados e Pesquisas


Observatório da Indústria




Av. Nossa Sra. da Penha, 2053, 3º andar,  
Santa Lúcia, Vitória, ES. CEP: 29.056-913

 (27) 3334-5948

 [observatoriodaindustria@findes.org.br](mailto:observatoriodaindustria@findes.org.br)

 [www.portaldaindustria-es.com.br](http://www.portaldaindustria-es.com.br)

 Receba nossas novidades: (27) 98818-2897

 @Observ\_Ind\_ES   [observatoriodaindustriaes](https://www.instagram.com/observatoriodaindustriaes)