



APESAR DO RECUO, ICEI-ES ATINGE 53,0 PONTOS E CONTINUA INDICANDO CONFIANÇA DO INDUSTRIAL EM NOVEMBRO DE 2022

O Índice de Confiança do Empresário Industrial Capixaba (ICEI) do mês de novembro de 2022 caiu 7,7 pontos em relação a outubro e atingiu 53,0 pontos, menor registro do ano. Apesar da queda, o indicador está 3,0 pontos acima da linha divisória dos 50,0 pontos, que separa confiança da falta de confiança, indicando que os industriais capixabas seguem confiantes.

A queda do índice de confiança do industrial capixaba na passagem de outubro para novembro decorre do comportamento de seus componentes. O índice de expectativas foi o principal responsável, registrando uma

queda de 10,0 pontos, a maior desde abril de 2020 (-28,7 pontos em relação a março/20), sinalizando que o otimismo se encontra mais moderado entre os industriais capixabas para o futuro próximo.

O índice de condições atuais também recuou em relação ao mês anterior, apresentando uma queda de 3,2 pontos.

Em novembro de 2022, o ICEI também caiu no Brasil, passando de 60,2 para 51,7 pontos (-8,5 pontos). Com isso, o índice se aproximou da linha divisória de 50,0 pontos, mas segue positivo, uma vez que resultados acima de 50,0 pontos indicam confiança.

Termômetro do ICEI-ES

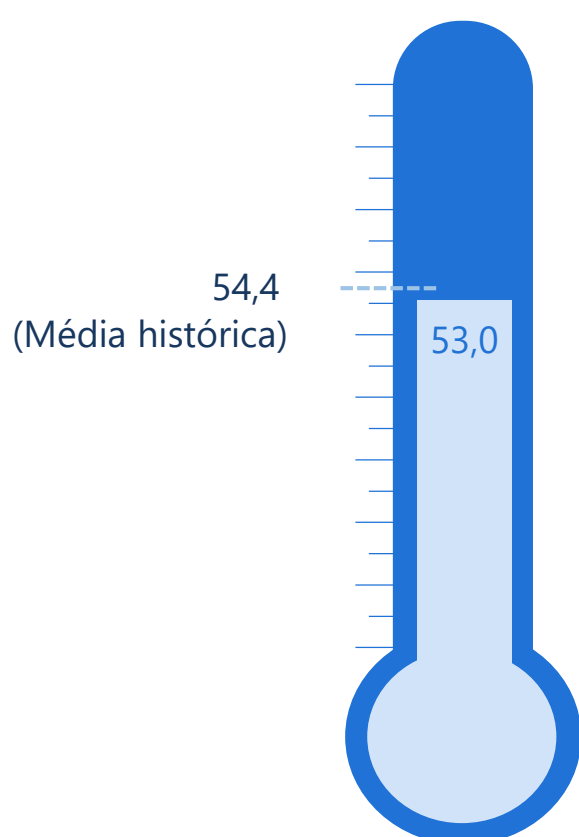
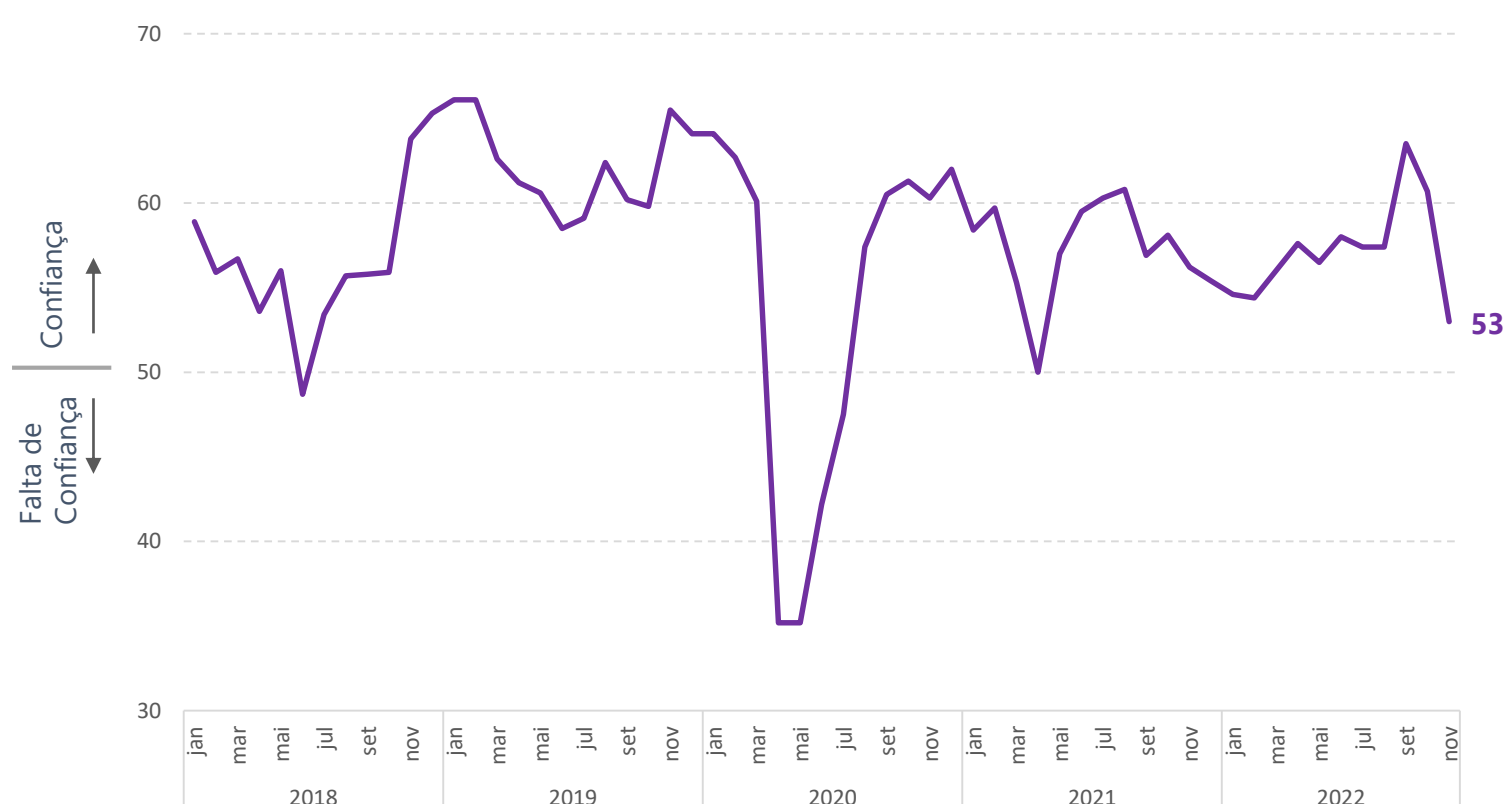


Gráfico 1 – Índice de Confiança do Empresário Industrial (ICEI)



Fonte: Ideies/Findes e CNI.

Índice: 0 a 100 pontos. Valores acima de 50 pontos indicam confiança dos empresários.



Acesse portaldaindustria-es.com.br ou leia QR Code pelo celular para encontrar mais produtos e estudos.

Gerência responsável: Gerência de Inteligência de Dados e Pesquisas



EXPECTATIVAS DOS EMPRESÁRIOS REGISTRA QUEDA EM NOVEMBRO DE 2022, MAS MANTÊM OTIMISMO

Na passagem de outubro para novembro de 2022, os dois indicadores recuaram. O índice de condições atuais passou de 57,2 para 54,0 pontos, uma queda de 3,2 pontos. Por sua vez, o índice de expectativas caiu de 62,5 para 52,5 pontos em novembro, uma queda de 10,0 pontos.

Com isto, ambos os índices se aproximaram da linha divisória de 50 pontos. Apesar desta aproximação, todos permaneceram acima, refletindo expectativas positivas dos empresários capixabas para os próximos 6 meses, ainda que menos disseminada, e uma percepção também positiva sobre a situação atual dos negócios.

O ICEI é composto por dois indicadores, a saber: (i) Índice de Condições Atuais e (ii) Índice de Expectativas. O primeiro mede a percepção dos empresários em relação à situação atual de seus negócios. O segundo reflete a perspectiva do empresário em relação aos próximos seis meses. Ambos os indicadores captam a maneira pela qual o industrial avalia a economia do país, a economia estadual e da própria empresa.


Tabela 1 – Componentes do ICEI

Indicador	Espírito Santo			Brasil		
	nov/21	out/22	nov/22	nov/21	out/22	nov/22
ICEI	56,2	60,7	53,0	57,8	60,2	51,7
ICEI - Condições atuais	48,8	57,2	54,0	51,5	58,4	53,2
ICEI - Expectativas	59,9	62,5	52,5	60,9	65,0	51,0

Fonte: Ideies/Findes e CNI.

Índice: 0 a 100 pontos. Valores acima de 50 pontos indicam situação melhor ou expectativa otimista.


Figura 1 – Índice de Condições Atuais do Espírito Santo – novembro de 2022



Fonte: Ideies/Findes e CNI.

Índice: 0 a 100 pontos. Valores acima de 50 pontos indicam situação melhor.

Figura 2 – Índice de Expectativas do Espírito Santo – novembro de 2022



Fonte: Ideies/Findes e CNI.

Índice: 0 a 100 pontos. Valores acima de 50 pontos indicam expectativa otimista.

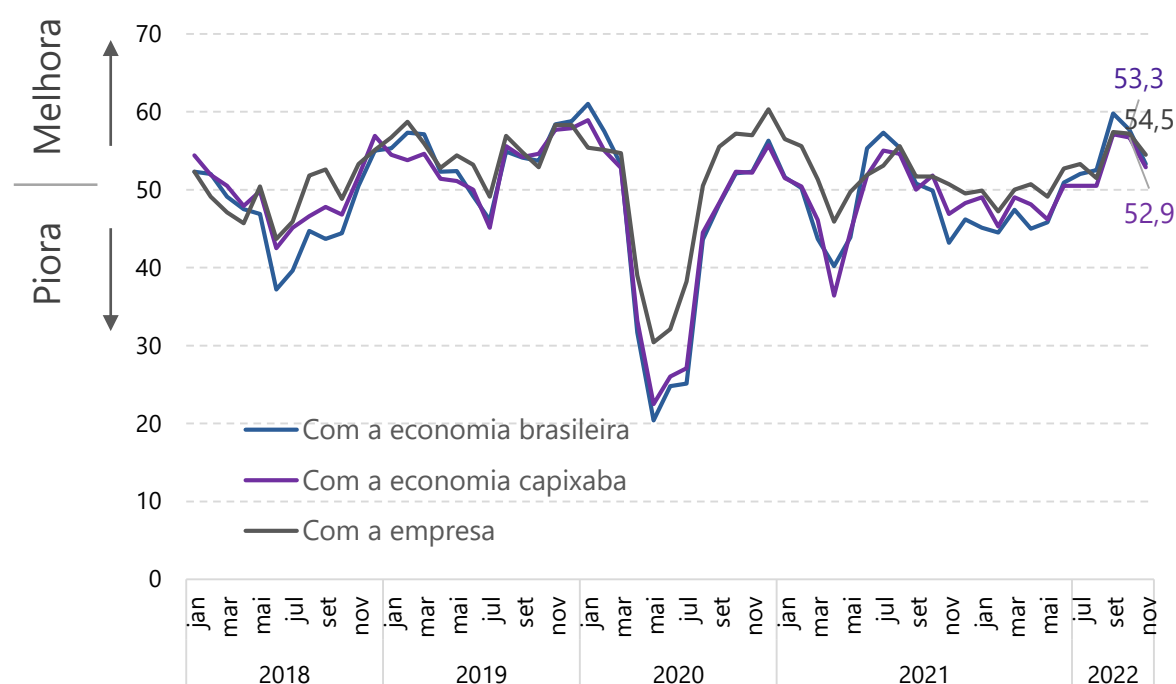




Em novembro de 2022, todos os três indicadores de condições atuais registraram queda em comparação com o mês anterior. Apesar disso, todos permaneceram acima da linha divisória dos 50 pontos, indicando confiança.

O índice de condições atuais relativo à economia brasileira recuou 4,4 pontos e registrou 53,3 pontos. O indicador de condições atuais em relação à economia capixaba passou de 56,7 para 52,9 pontos, uma queda de 3,8 pontos. Já o indicador de condições atuais para a própria empresa, caiu 2,7 pontos em novembro e atingiu 54,5 pontos.

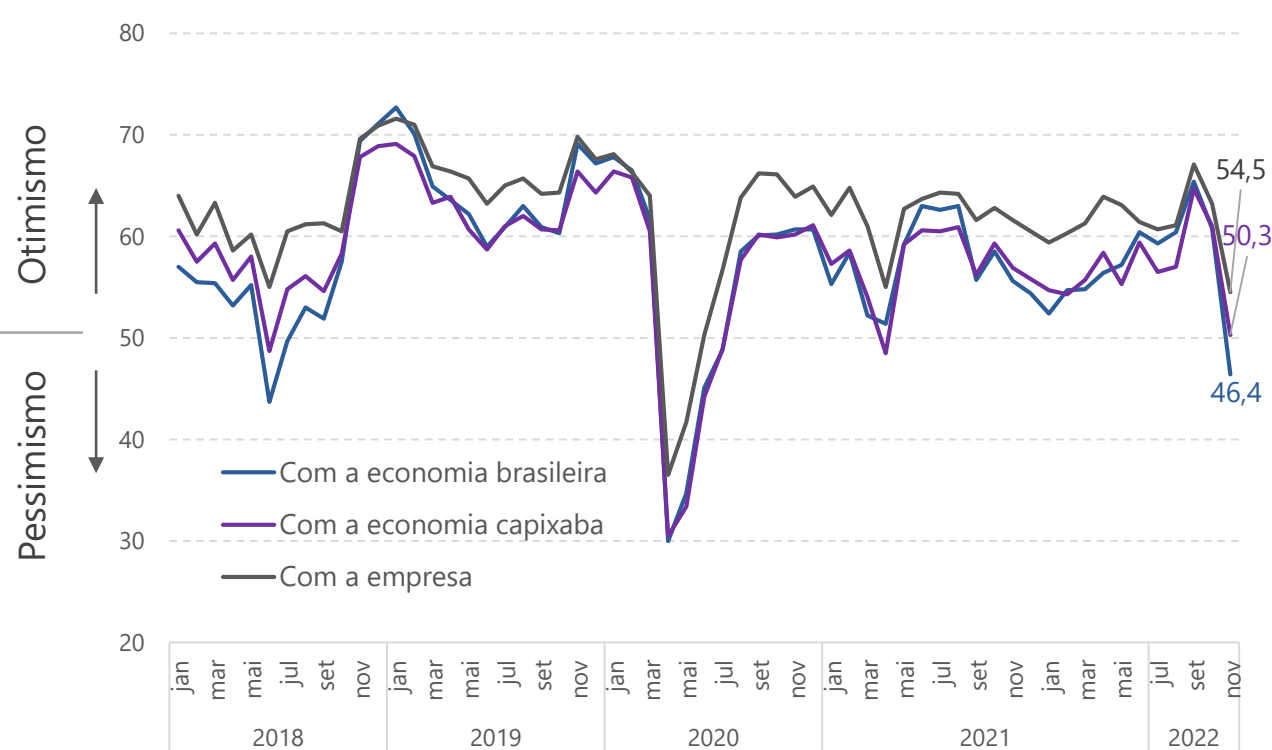
Gráfico 2 – Avaliação das Condições Atuais de Negócios pelos empresários do Espírito Santo
Novembro de 2022



Fonte: Ideies/Findes e CNI.

Índice: 0 a 100 pontos. Valores acima de 50 pontos indicam melhora da situação corrente. Valores abaixo de 50 indicam piora da situação corrente.

Gráfico 3 – Expectativas dos empresários do Espírito Santo
Novembro de 2022



Fonte: Ideies/Findes e CNI

Índice: 0 a 100 pontos. Valores acima de 50 pontos indicam expectativa otimista.

Valores abaixo de 50 indicam expectativa pessimista

De outubro para novembro de 2022, todos os indicadores de expectativas também caíram. Apesar disso, dois indicadores permaneceram acima da linha divisória, indicando otimismo para os próximos 6 meses, ainda que menos disseminado.

O índice de expectativas com a própria empresa registrou 54,5 pontos, queda de 8,7 pontos. Já o índice de expectativas com a economia capixaba apontou 50,3 pontos (-10,7 pontos). Por sua vez, o índice de expectativas com a economia brasileira apontou forte queda de 14,4 pontos e cruzou a linha divisória, atingindo 46,4 pontos, o que indica expectativas pessimistas para o futuro próximo.

Perfil da amostra ES: 82 empresas, sendo 23 pequeno porte, 34 médio porte e 25 grande porte.

Período de coleta: 01 a 10 de novembro de 2022.

Descrição do indicador: O Índice de Confiança do Empresário Industrial (ICEI) é um indicador mensal, elaborado em parceria com a Confederação Nacional da Indústria (CNI), que reflete a maneira pela qual os empresários avaliam as condições atuais e as expectativas para os próximos seis meses. Essas informações são em relação a economia brasileira, a economia estadual e às próprias empresas.



Acesse portaldaindustria-es.com.br ou leia QR Code pelo celular para encontrar mais produtos e estudos.

Gerência responsável: Gerência de Inteligência de Dados e Pesquisas

observatório

da indústria



@observatoriodaindustriaes



@Observ_Ind_ES



www.portaldaindustria-es.com.br