



# Análise de competitividade do setor de Temperos do Estado do Espírito Santo



Este documento tem o objetivo de atender à *Cláusula Terceira – Das Ações do Setor* do Contrato de Competitividade firmado entre o Governo do Estado do Espírito Santo, por meio da Secretaria de Estado de Desenvolvimento e da Secretaria de Estado da Fazenda, e o **Setor das Indústrias de Temperos** do Estado do Espírito Santo.

A celebração do Contrato de Competitividade está previsto na Lei nº 10.568 de 26/07/2016, que “estabelece medidas e mecanismos de proteção à economia do Estado, apoiando os setores ou segmentos da economia do Estado, em especial, para garantir a competitividade e a ocupação de espaços no mercado, frente aos benefícios fiscais concedidos por outras unidades federadas”.

Em cumprimento à referida cláusula, a presente **Análise de Competitividade do Setor** apresenta os indicadores e resultados das ações previstas relacionadas à formação e qualificação profissional, inovação e tecnologia, meio ambiente, saúde e segurança do trabalho, obtidos por meio de uma pesquisa primária e de um levantamento realizados junto às empresas beneficiárias da lei mencionada.

A Análise ainda é composta por uma exposição de informações que auxiliam no entendimento da conjuntura econômica nacional e da estadual, e por um panorama setorial elaborado a partir de fontes de dados secundárias oficiais.



# SUMÁRIO

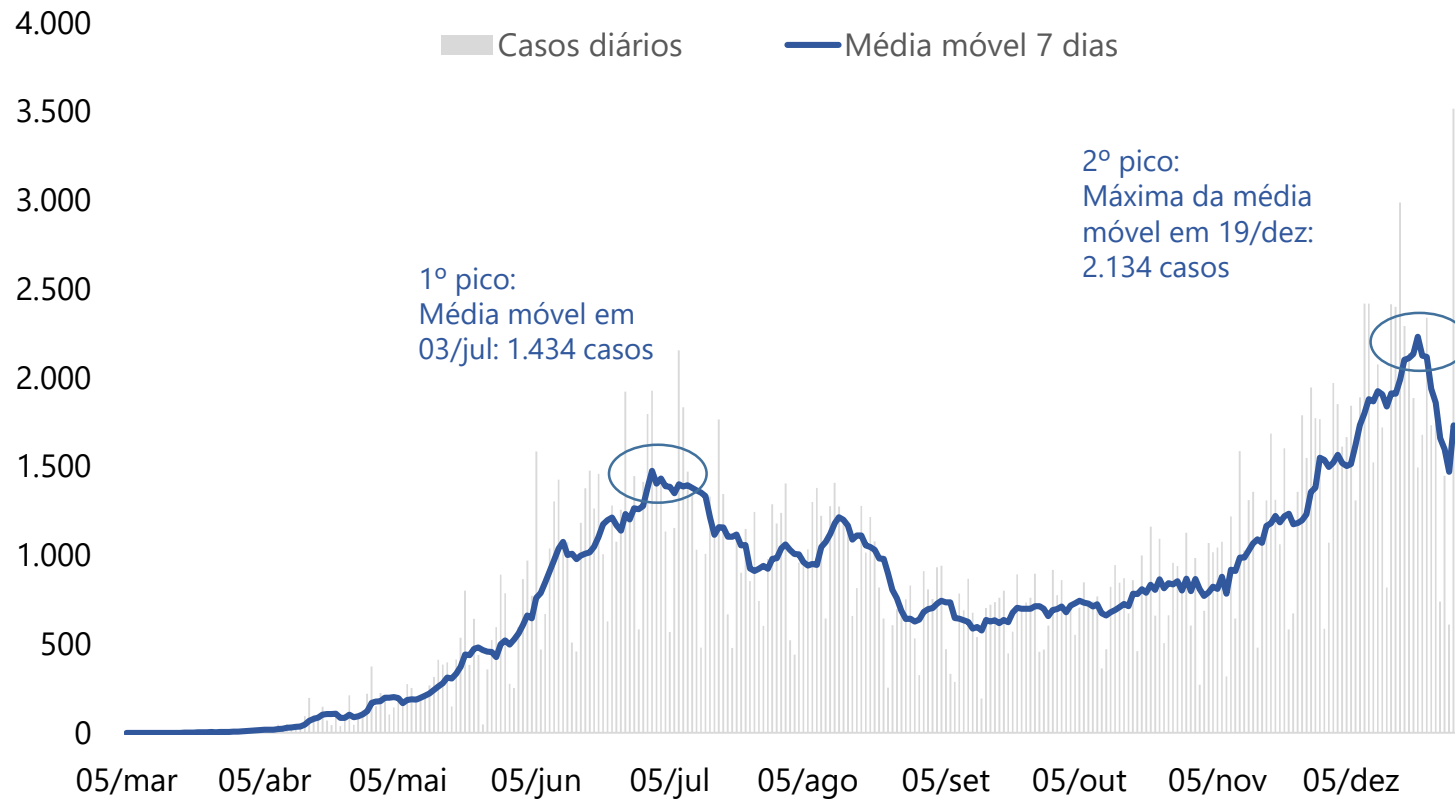
1. Panorama Econômico do Espírito Santo 2020
2. Painel de Indicadores do setor
3. Perfil Competitivo das Indústrias Signatárias
4. Contrapartidas do setor

# PANORAMA ECONÔMICO ESPÍRITO SANTO 2020



## O ano de 2020 foi marcado pela pandemia de Covid-19

### Evolução no número de casos diários de Covid-19 no Espírito Santo em 2020



No dia 11 de março, a Organização Mundial da Saúde decretou estado de **pandemia da Covid-19**, devido à transmissão da doença entre as pessoas e em praticamente todos os países.

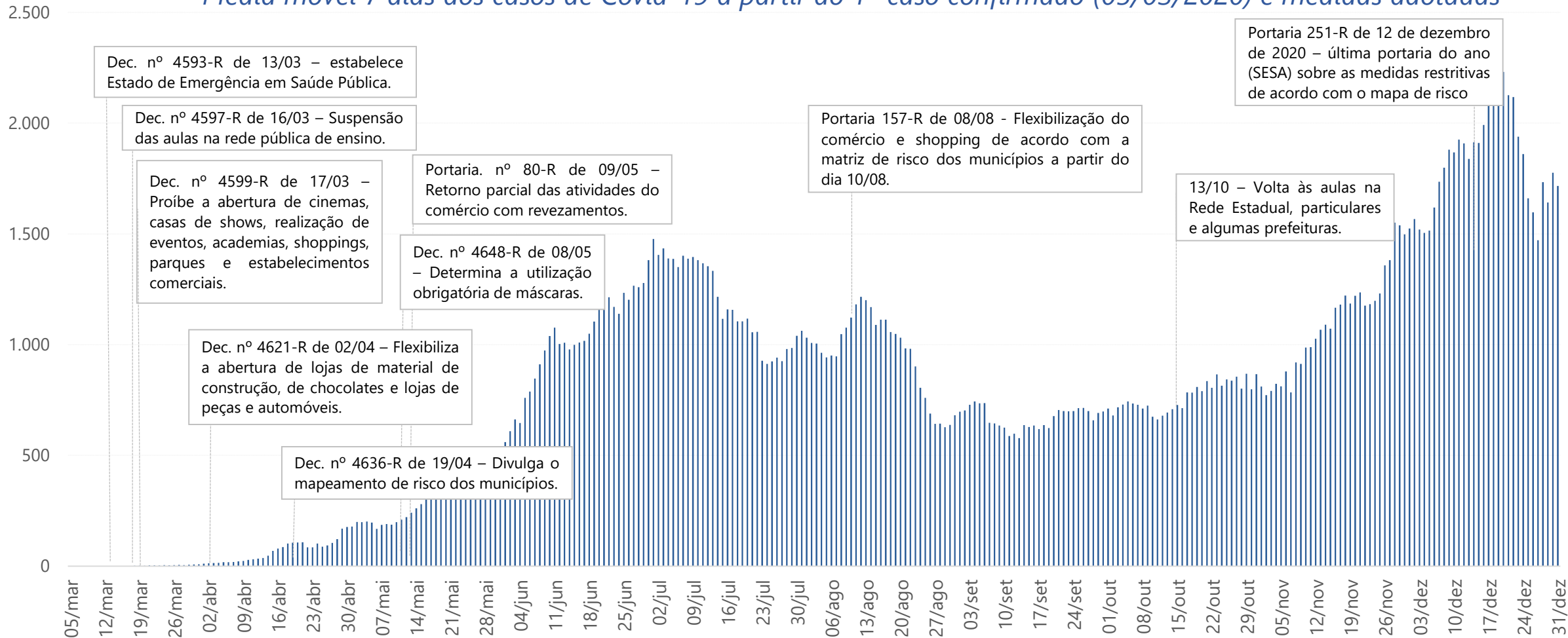
O Espírito Santo confirmou o 1º caso de Covid-19 no estado no dia 05 de março de 2020.

Ao final de 2020, foram confirmados 83,56 milhões casos da doença no mundo, 7,7 milhões no Brasil e **248,3 mil no estado**.




# Para conter o espalhamento da Covid-19, medidas restritivas foram adotadas no Espírito Santo

*Média móvel 7 dias dos casos de Covid-19 a partir do 1º caso confirmado (05/03/2020) e medidas adotadas*

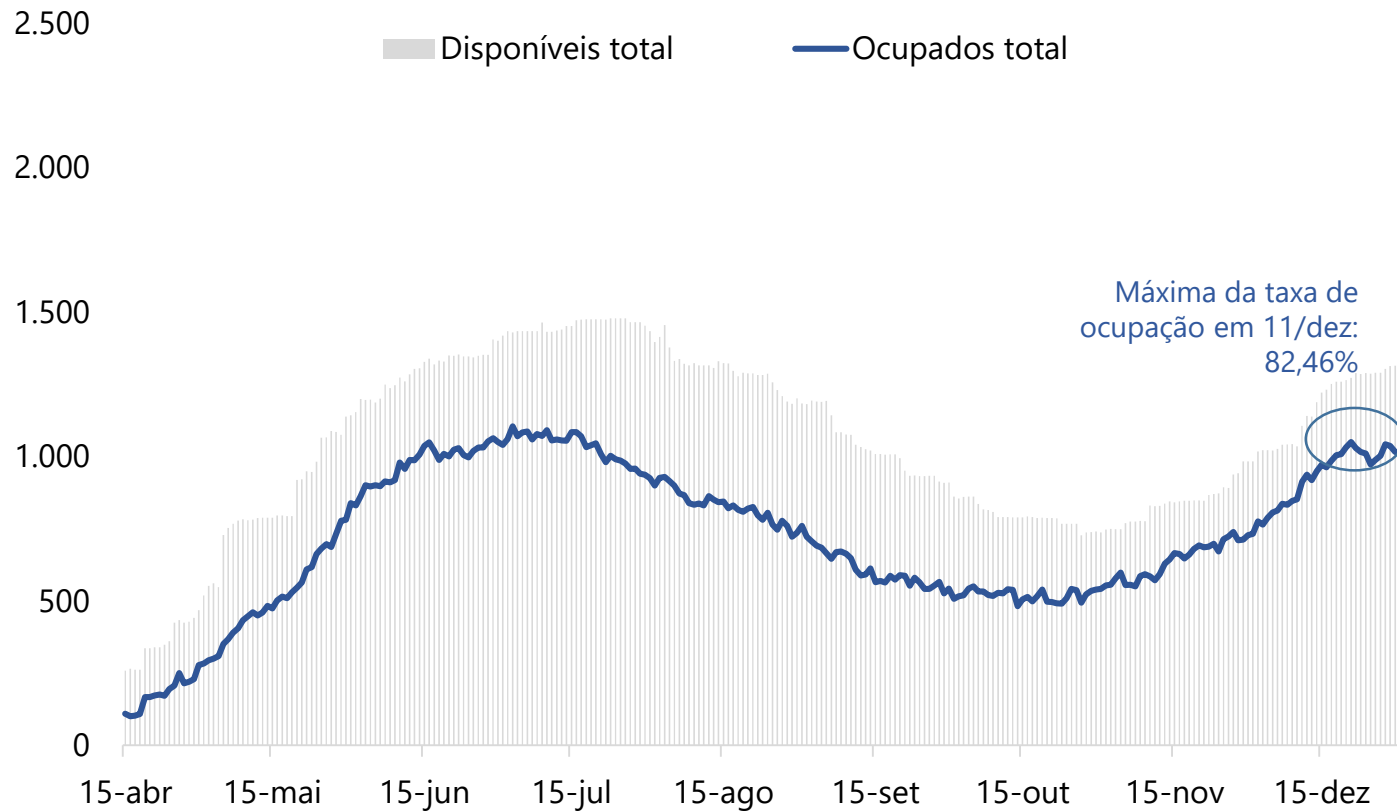


Fonte: SESA-ES e Governo do Estado do Espírito Santo  
Elaboração: Ideies / Findes



# As maiores taxas de ocupação de leitos nos hospitais do Espírito Santo ocorreram em dezembro

*Evolução no número de taxa de ocupação de leitos destinados ao tratamento da Covid-19 no Espírito Santo em 2020*



Ao longo de 2020 o estado precisou administrar a disponibilidade de leitos hospitalares (tanto públicos quanto privados) destinados ao tratamento da Covid-19 em função do aumento do número de casos.

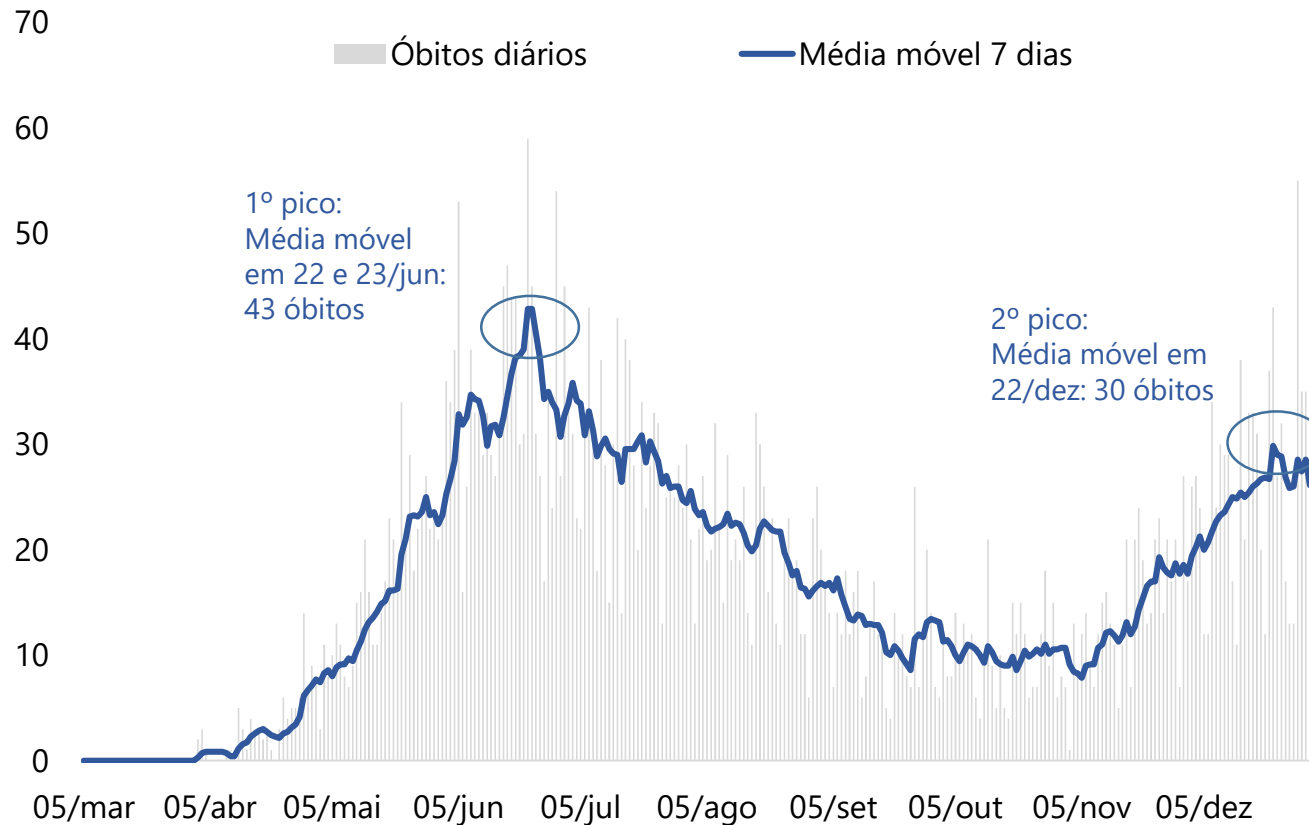
No ano, o estado não atingiu e nem superou 100% dos leitos (considerando UTI e enfermaria), mas registrou taxas diárias em torno de 80% em novembro e dezembro.

Fonte: SESA-ES  
Elaboração: Ideies / Findes



# Ao final de 2020, Espírito Santo registrou cerca de 5 mil óbitos provocados pela Covid-19

*Evolução no número de óbitos de Covid-19 no Espírito Santo em 2020*



O Espírito Santo confirmou os dois primeiros óbitos provocados pela Covid-19 no dia 02 de abril de 2020.

Ao final de 2020, foram totalizadas 1,89 milhão de mortes pela doença no mundo, 194,95 mil no Brasil e **5,08 mil no estado**.


Fonte: SESA-ES  
Elaboração: Ideies / Findes





## A pandemia impactou a economia capixaba em 2020

O distanciamento social necessário no combate ao espalhamento da Covid-19 impactou diretamente a economia ao longo de 2020. Muitos **estabelecimentos comerciais** foram parcialmente ou totalmente fechados, a sociedade reduziu a demanda por **serviços** prestados, muitas **indústrias** tiveram que diminuir o nível de produção, novas políticas de acesso ao **crédito** foram adotadas, o fluxo de **comércio internacional** foi atingido, o mercado de **trabalho** sofreu modificações – como a redução de jornadas e a adoção do teletrabalho – entre outros fatores.



Em 2020, a balança comercial capixaba registrou déficit de US\$ 93 milhões, evento que não ocorria desde a década de 1990 no estado

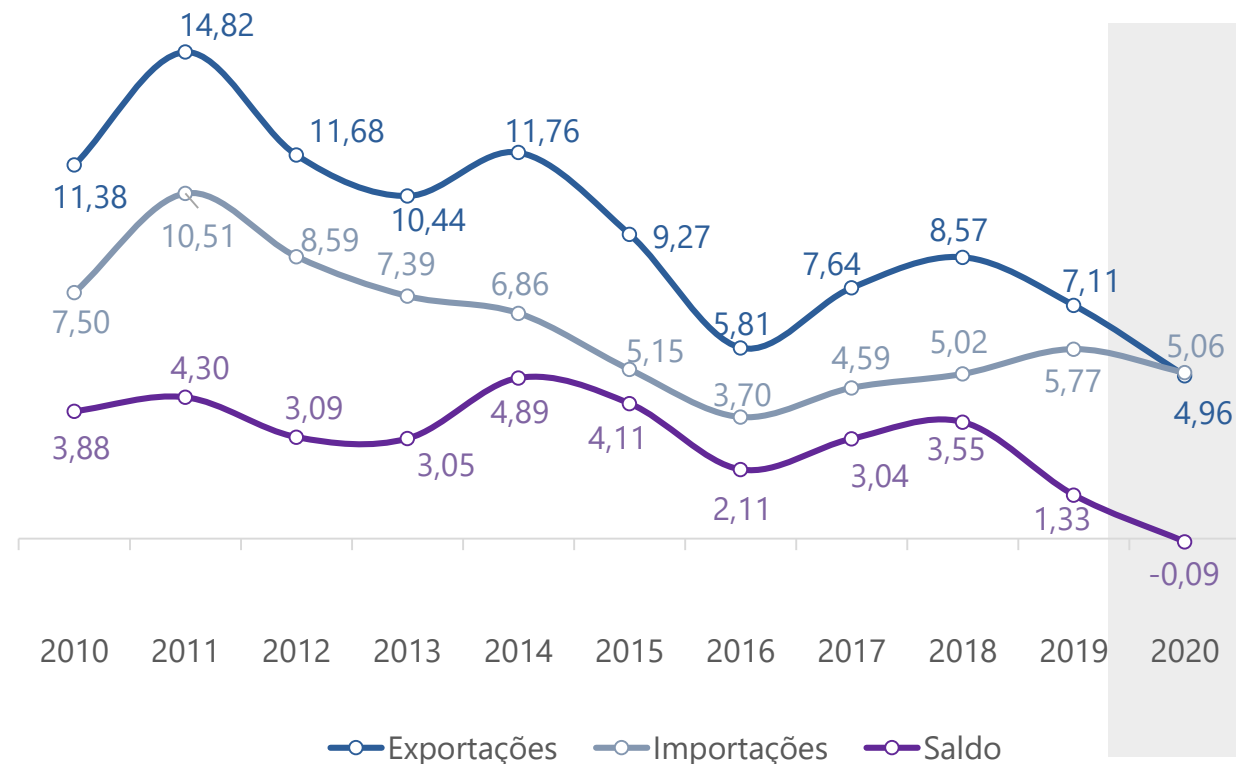
Em 2020, as exportações do Espírito Santo totalizaram US\$ 4,93 bilhões, **-30,2%** inferior a 2019.

As importações pelo estado somaram US\$ 5,05 bilhões, redução de **-12,4%** em relação a 2019.

A participação do Espírito Santo no total das exportações brasileiras passou de 3,9% em 2019 para 2,4% em 2020. O Espírito Santo caiu no ranking de **exportadores da 9° posição para a 12°**.

Porém o estado aumentou sua participação nas **importações** brasileiras de 3,5% para 3,2%, passando da **9° para a 8° posição**.

*Balança Comercial, Espírito Santo*  
Valor acumulado de janeiro a dezembro (US\$ bilhões)



Fonte: Secex/ME.  
Elaboração Ideies / Findes

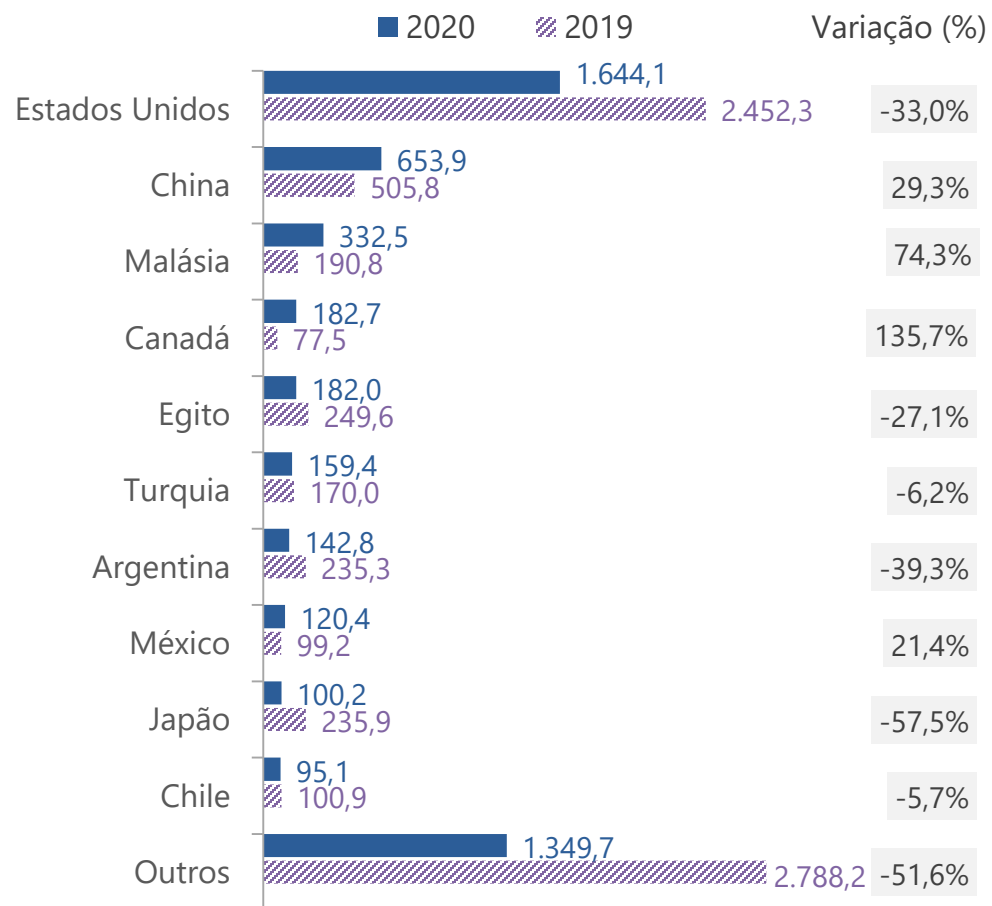




## Os Estados Unidos continuaram se destacando como o maior comprador de produtos capixabas

### Exportações do Espírito Santo por país de destino


Valor acumulado (US\$ milhões) de janeiro a dezembro de 2020



A queda das exportações das **Indústrias de transformação** foi de -27,3%, influenciada por: produtos semimanufaturados de ferro ou aço não ligado (-50,0%), produtos laminados planos, de ferro ou aço não ligado (-55,1%) e outras ligas de aço (-68,2%).

Em 2020, os **Estados Unidos** importaram US\$ 1,64 bilhão do Espírito Santo, redução de -33,0% em relação a 2019, explicada pela menor compra de minérios de ferro, produtos semimanufaturados de ferro ou aço não ligado, outras ligas de aço e de óleos brutos de petróleo.

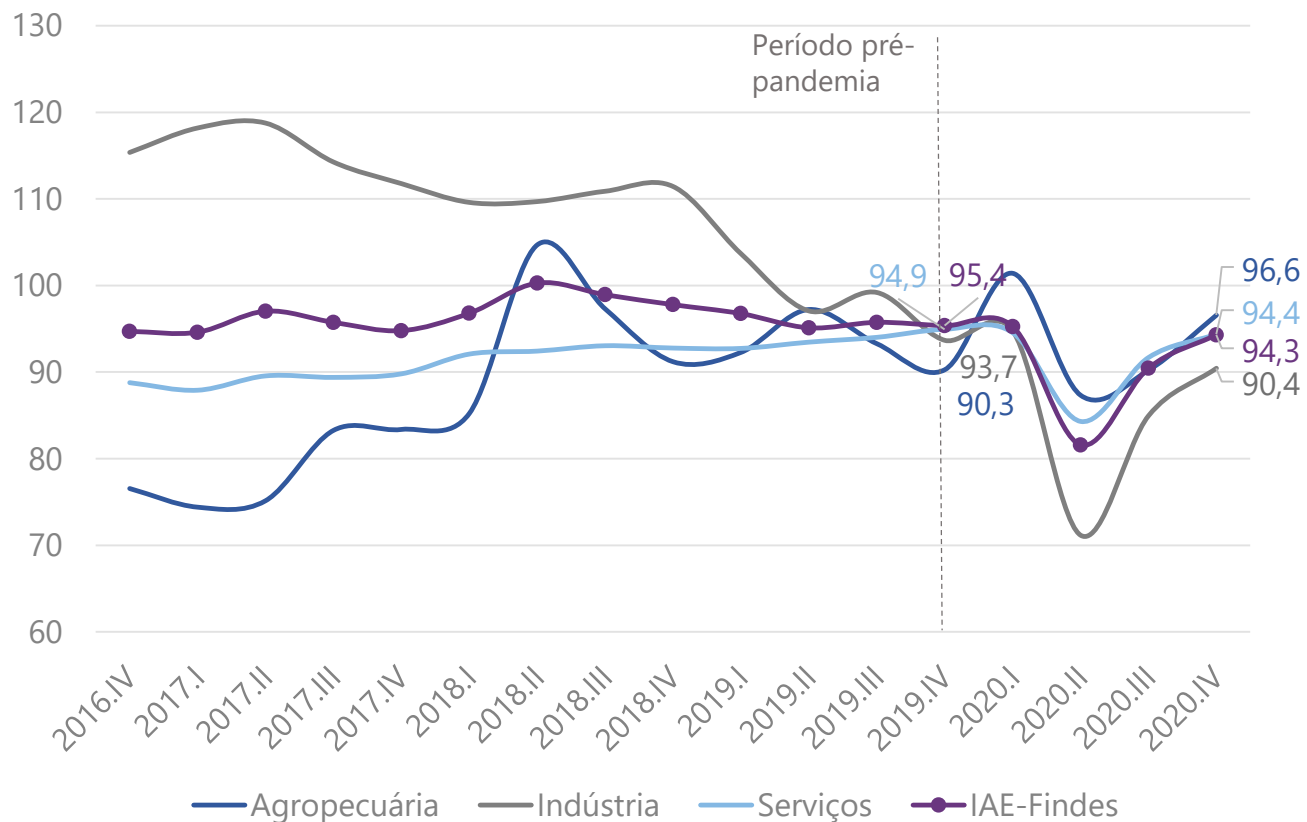
Fonte: Secex/ME.  
Elaboração Ideies / Findes



Ao final de 2020, a economia capixaba encontrava-se -1,1% abaixo do nível de atividade econômica observado antes da pandemia.

### Índices trimestrais de atividades econômicas, Espírito Santo

– com o ajuste sazonal  
(média 2011 = 100)



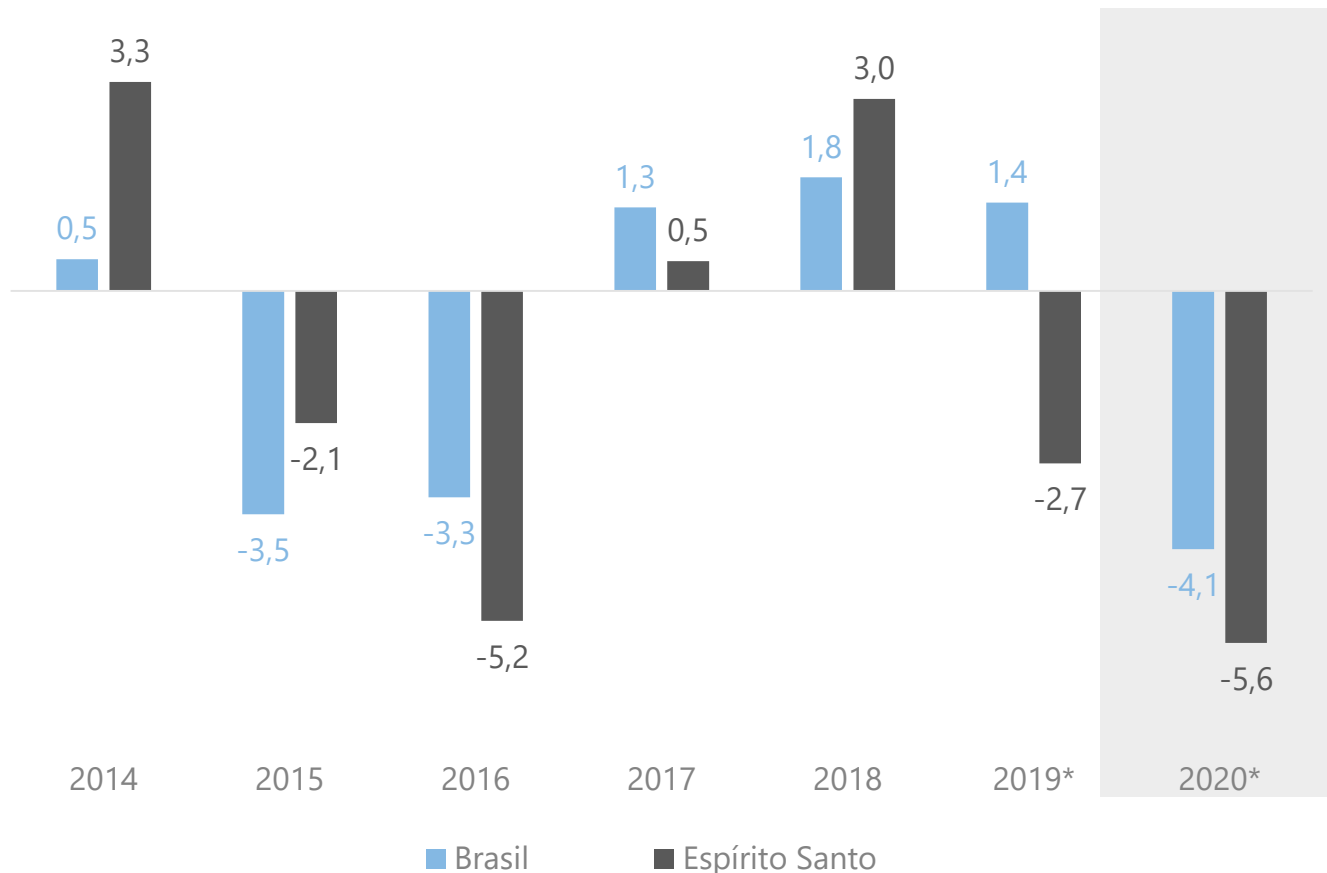
Nota: (\*) Os valores de 2019 em diante são estimados pelo IAE-Findes.  
Fonte: IBGE e Ideies / Findes.  
Elaboração: Ideies / Findes

O maior impacto nas atividades econômicas capixabas ocorreu entre **abril e julho**, período mais intenso na adoção das **medidas restritivas**, seguido de um processo de **recuperação gradual** a partir de agosto. Em dezembro, entre os setores econômicos, apenas a **agropecuária** havia recuperado o patamar pré-pandemia. A **indústria** ficou -3,4% abaixo do patamar registrado no 4º trimestre de 2019. O setor de **serviços** não recuperou as perdas no período mais crítico das medidas restritivas, ficando -0,6% abaixo do nível pré-pandemia.



## Estima-se que o PIB do Espírito Santo tenha reduzido -5,6% em 2020

Taxa de crescimento do PIB (%) do Brasil e do Espírito Santo – em relação ao ano anterior



Em 2020, estimado pelo IAE-Findes, o PIB do Espírito Santo registrou queda de -5,6% em relação a 2019.

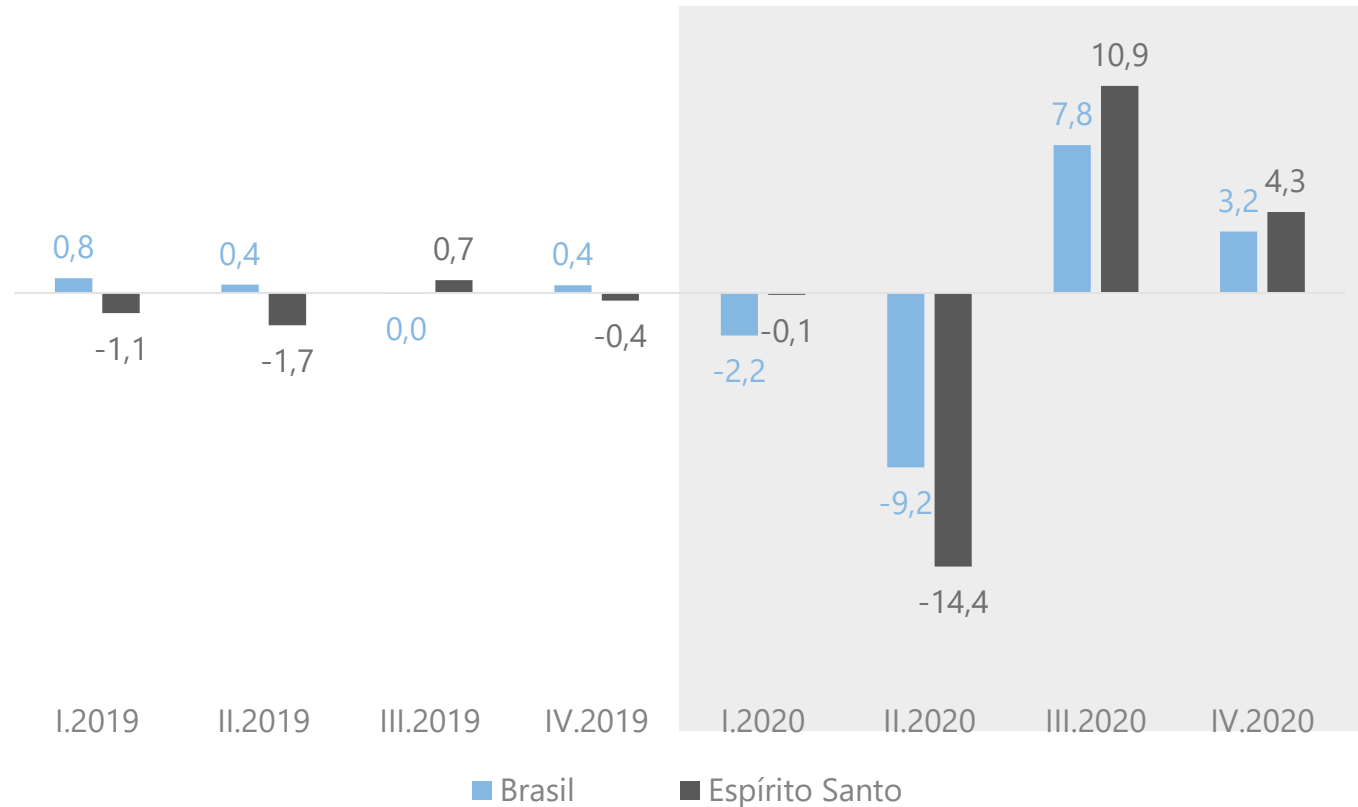
No Brasil, o montante do PIB em 2020 foi de R\$ 7,4 trilhões, retração de -4,1% em relação a 2019, de acordo com o IBGE.

(\*) Estimativas para 2019 e 2020 relativas aos resultados divulgados trimestralmente calculadas pelo Ideies/Findes, através do Indicador de Atividade Econômica do Espírito Santo – IAE-Findes. Não trata-se, portanto dos compilados anuais, que deverão ser divulgados apenas ao final de 2021 e de 2022 e poderão apresentar resultados diferentes.  
Fonte: IBGE e Ideies/Findes. Elaboração: Ideies / Findes




## O recuo mais intenso da atividade econômica foi observado no 2º trim. de 2020

*Taxa de crescimento do PIB trimestral (%) do Brasil e do Espírito Santo (IAE-Findes)  
– em relação ao trimestre imediatamente anterior*



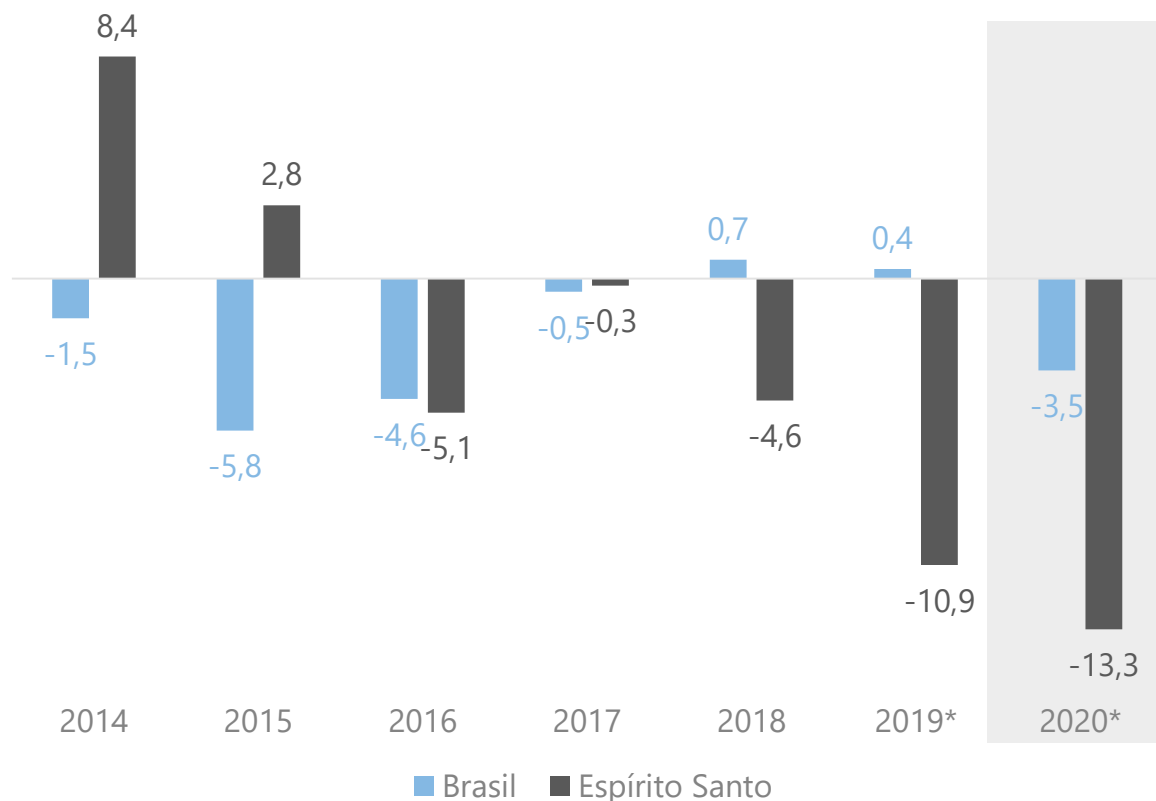
Após as quedas nos dois primeiros trimestres de 2020, o PIB do Espírito Santo, estimado pelo IAE-Findes, e o do Brasil, calculado pelo IBGE, apresentaram resultados positivos na segunda metade do ano.

Em relação ao 3º trimestre, o PIB capixaba avançou 4,3% no 4º trimestre, mantendo a **trajetória de recuperação iniciada no meio do ano com a flexibilização das medidas restritivas.**



## A indústria retraiu -13,3% no Espírito Santo em 2020

*Taxa de crescimento do Valor Adicionado da Indústria (%) do Brasil e do Espírito Santo – em relação ao ano anterior*



O ano de 2020 se mostrou desafiador para a indústria, especialmente para a do Espírito Santo.

Com as medidas de distanciamento para combater a Covid-19 adotadas pelos países, a indústria do estado, que tem no comércio exterior um importante meio de escoamento da produção, foi bastante atingida, sobretudo a indústria extrativa.

Em 2020, a indústria **caiu -3,5% no Brasil e recuou -13,3% no Espírito Santo** em relação a 2019.

(\*) Estimativas para 2019 e 2020 relativas aos resultados divulgados trimestralmente calculadas pelo Ideies/Findes, através do Indicador de Atividade Econômica do Espírito Santo – IAE-Findes. Não trata-se, portanto dos compilados anuais, que deverão ser divulgados apenas ao final de 2021 e de 2022 e poderão apresentar resultados diferentes.

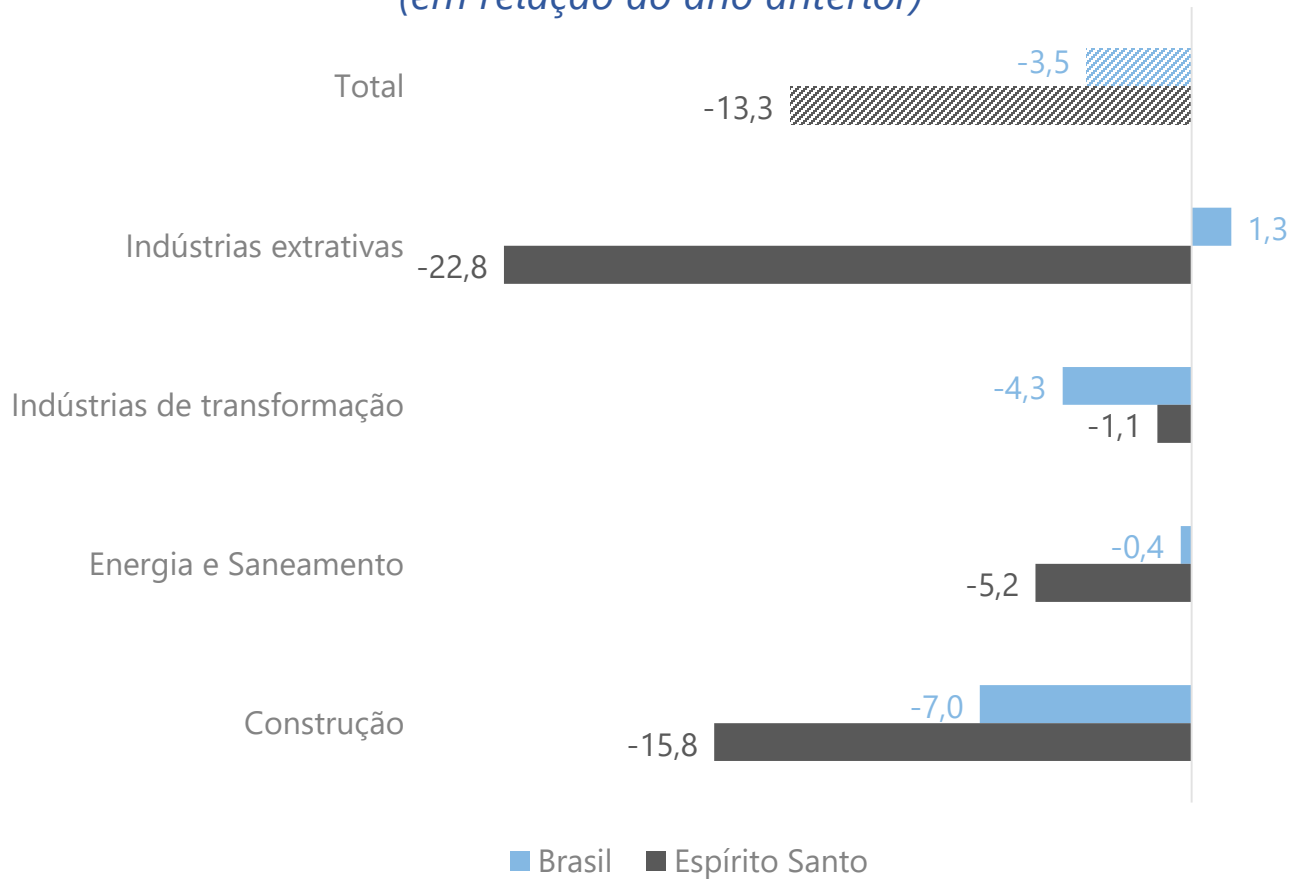
Fonte: IBGE e Ideies/Findes. Elaboração: Ideies / Findes





## O valor adicionado da indústria extrativa contraiu -22,8% no Espírito Santo em 2020

*Taxa de crescimento do Valor Adicionado das atividades industriais (%) do Brasil e do Espírito Santo\*, 2020 (em relação ao ano anterior)*



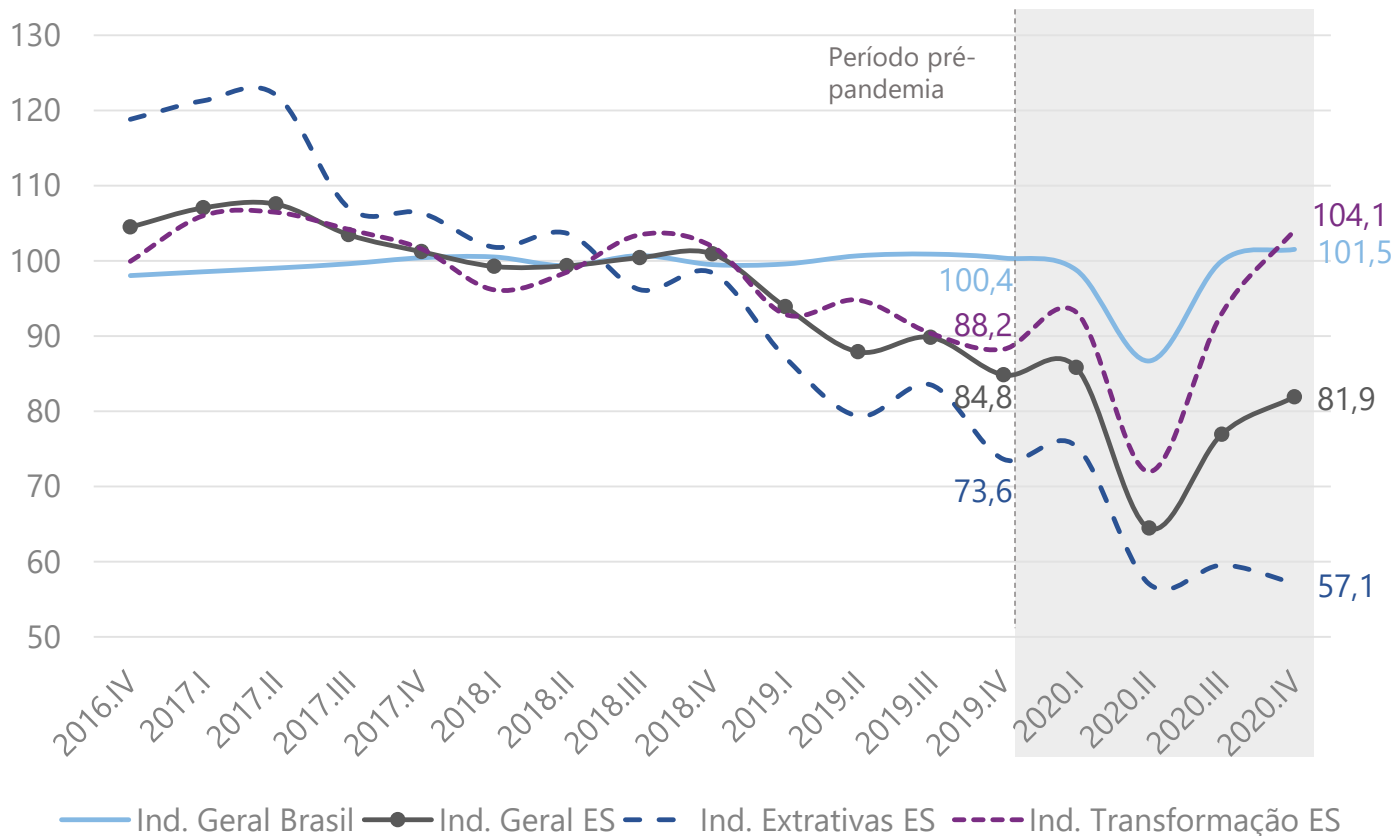
Nota: (\*) Os valores para o Espírito Santo são estimados pelo IAE-Findes.  
Fonte: IBGE e Ideies / Findes.  
Elaboração: Ideies / Findes

As principais atividades da indústria extrativa no estado apresentaram desempenhos negativos em 2020: queda de -15,2% na atividade de petróleo e gás natural e recuo de -36,1% na pelotização e outras atividades relacionadas. **A indústria extrativa, ao cair -22,8%, exerceu a maior influência sobre o resultado da indústria geral estado.**

Os resultados negativos também foram observados nos demais setores industriais: indústria de transformação (-1,1%), energia e saneamento (-5,2%) e construção (-15,8%).

## ≡≡≡ Ao final de 2020, a indústria de transformação do Espírito Santo recuperou o patamar pré-pandemia

Índices do PIB industrial, com ajuste sazonal  
(média 2018 = 100)



No 4º trimestre de 2020 a **indústria de transformação avançou 18,0% em relação ao 4º trimestre de 2019**, período pré-pandemia, influenciada por todas as atividades: celulose e papel (63,0%), produtos minerais não-metálicos (19,2%), coque e derivados de petróleo e biocombustíveis (16,2%), metalurgia (5,4%) e produtos alimentícios (4,7%).

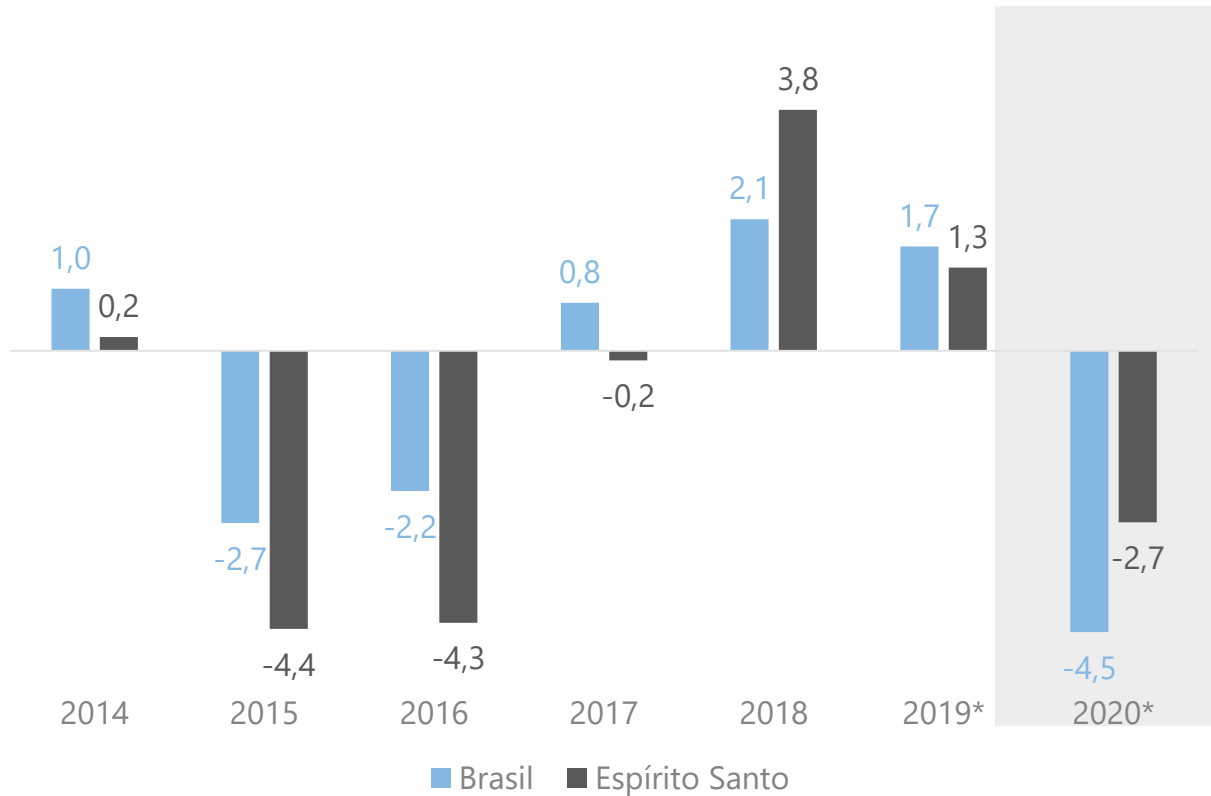
No indicador total, a indústria capixaba fechou o ano abaixo do patamar produtivo da pré-pandemia, influenciada pelo **menor desempenho da indústria extrativa**.

Nota: (\*) Os valores de 2019 em diante são estimados pelo IAE-Findes.  
Fonte: IBGE e Ideies / Findes.  
Elaboração: Ideies / Findes



## O setor de serviços caiu -2,7% no Espírito Santo em 2020

*Taxa de crescimento do Valor Adicionado dos Serviços (%) do Brasil e do Espírito Santo – em relação ao ano anterior*




O setor de serviços foi uma das atividades econômicas mais atingidas pela pandemia devido ao distanciamento social.

Em 2020, **as atividades de serviços recuaram -4,5% no Brasil e -2,7% no Espírito Santo** em relação a 2019.

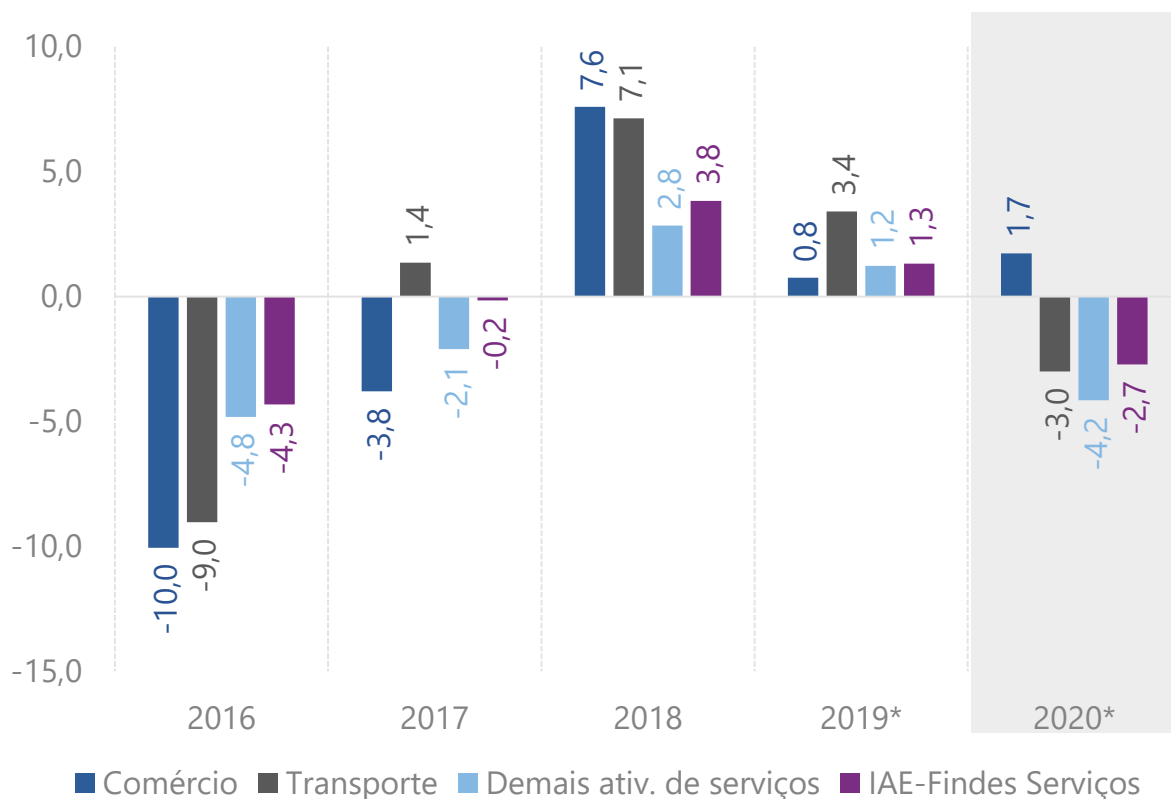
(\*) Estimativas para 2019 e 2020 relativas aos resultados divulgados trimestralmente calculadas pelo Ideies/Findes, através do Indicador de Atividade Econômica do Espírito Santo – IAE-Findes. Não trata-se, portanto dos compilados anuais, que deverão ser divulgados apenas ao final de 2021 e de 2022 e poderão apresentar resultados diferentes.

Fonte: IBGE e Ideies/Findes. Elaboração: Ideies / Findes



## O comércio cresceu 1,7% no Espírito Santo em 2020

*Taxa de crescimento (%) do Valor Adicionado das atividades de serviços,  
Espírito Santo – em relação ao ano anterior*




O fechamento (total ou parcial) dos estabelecimentos, o distanciamento social e demais medidas restritivas de combate a pandemia da Covid-19 impactaram o desempenho do setor em 2020. Devido às **atividades essenciais**, os programas governamentais de transferência de renda, em especial o **auxílio emergencial**, o **comércio capixaba cresceu 1,7% em 2020**.

No Brasil, o **comércio recuou -3,1%** em relação a 2019.

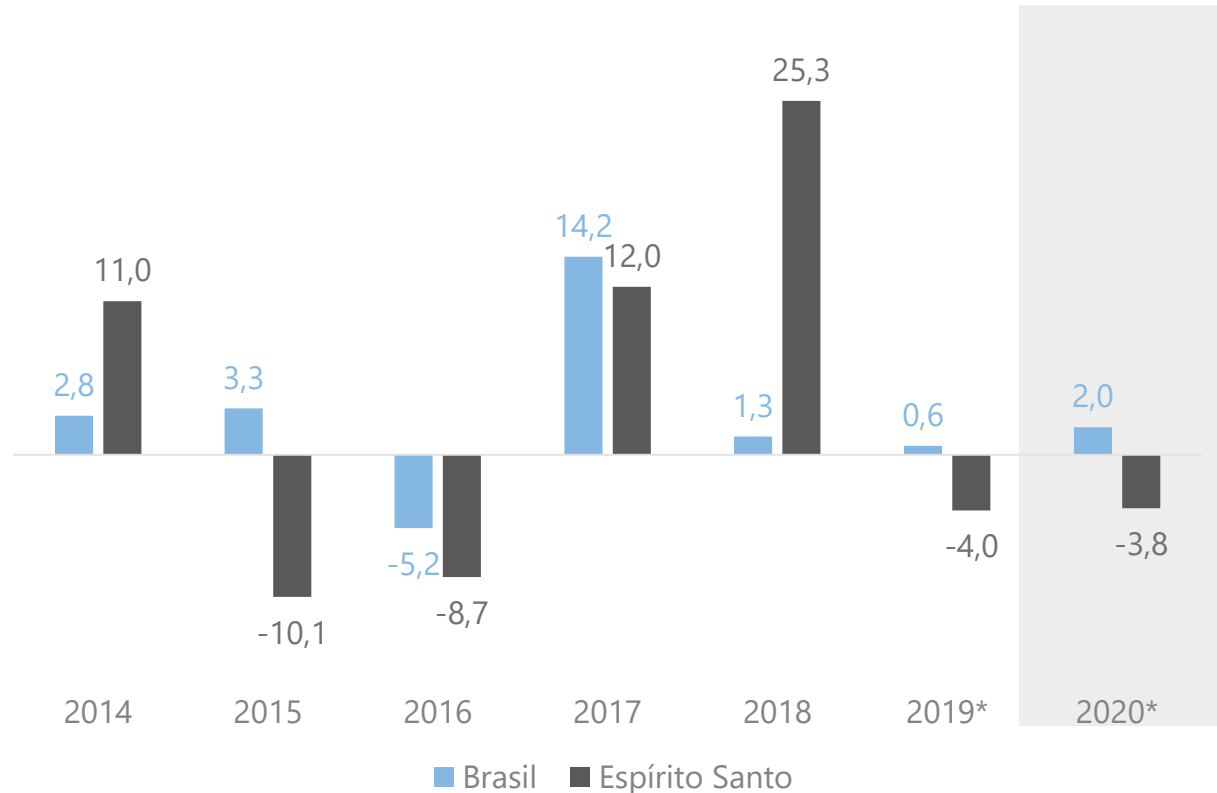
(\*) Estimativas para 2019 e 2020 relativas aos resultados divulgados trimestralmente calculadas pelo Ideies/Findes, através do Indicador de Atividade Econômica do Espírito Santo – IAE-Findes. Não trata-se, portanto dos compilados anuais, que deverão ser divulgados apenas ao final de 2021 e de 2022 e poderão apresentar resultados diferentes.

Fonte: IBGE e Ideies/Findes. Elaboração: Ideies / Findes



## A Agropecuária retraiu -3,8% no Espírito Santo em 2020

*Taxa de crescimento do Valor Adicionado da Agropecuária (%) do Brasil e do Espírito Santo – em relação ao ano anterior*



(\*) Estimativas para 2019 e 2020 relativas aos resultados divulgados trimestralmente calculadas pelo Ideies/Findes, através do Indicador de Atividade Econômica do Espírito Santo – IAE-Findes. Não trata-se, portanto dos compilados anuais, que deverão ser divulgados apenas ao final de 2021 e de 2022 e poderão apresentar resultados diferentes.

Fonte: IBGE e Ideies/Findes. Elaboração: Ideies / Findes

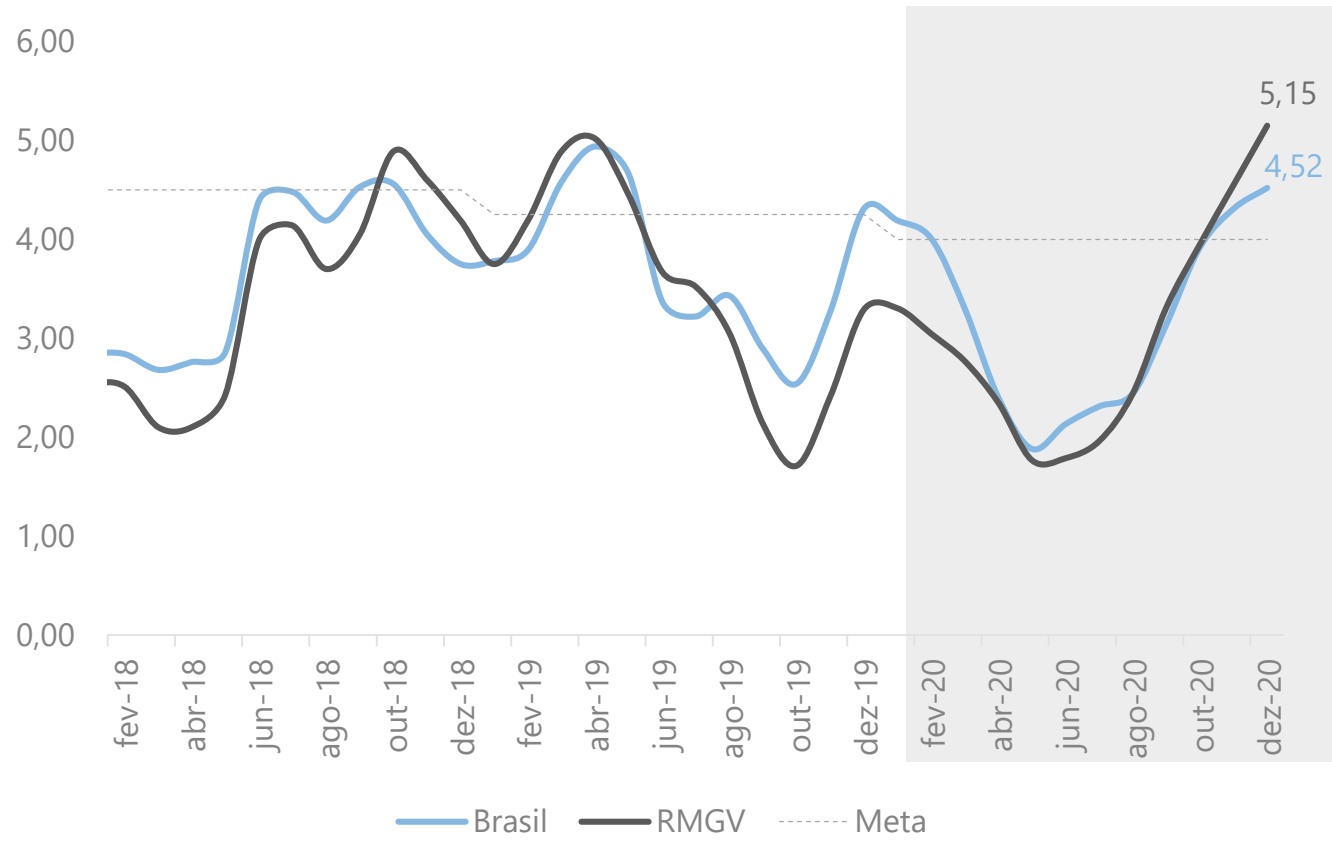
A pandemia em 2020 levou a mudanças na rotina dos produtores e nos hábitos de consumo de alimentos, como o aumento da alimentação no domicílio. **No Brasil, o valor adicionado na agropecuária cresceu 2,0%**, apesar dos efeitos adversos do isolamento social sobre a cadeia do setor e do impacto da desvalorização cambial que elevou os preços dos insumos agropecuários.

Em 2020, **o setor agropecuário capixaba apresentou queda de -3,8%** na comparação com 2019. A retração do setor foi puxada tanto pela agricultura quanto da pecuária.



## A inflação da Região Metropolitana da Grande Vitória (RMGV) atingiu 5,15% em 2020


*Varição em 12 meses (%) do IPCA, Brasil e RMGV*



No fechamento de 2020, a inflação medida pelo IPCA ficou em **4,52% a nível nacional** (acima da meta de 4,00%, porém dentro do intervalo de +/-1,5 p.p.).

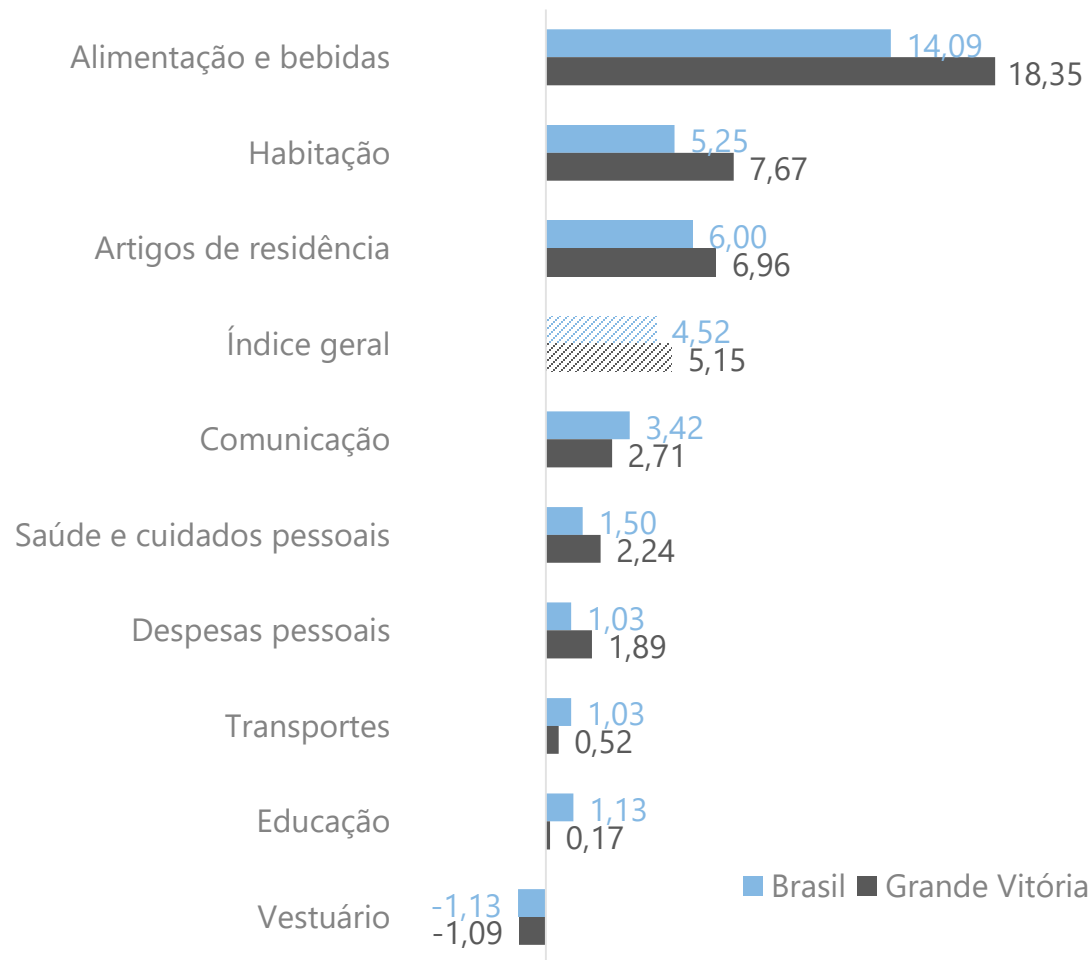
Na Região Metropolitana da Grande Vitória, o IPCA fechou o ano em 5,15%.

Fonte: IPCA/IBGE.  
Elaboração: Ideies / Findes



## O grupo de alimentos e bebidas puxou a alta da inflação em 2020

*Variação anual (%) do IPCA por grupos, Brasil e RMGV – 2020*



Fonte: IPCA/IBGE.  
Elaboração: Ideies / Findes

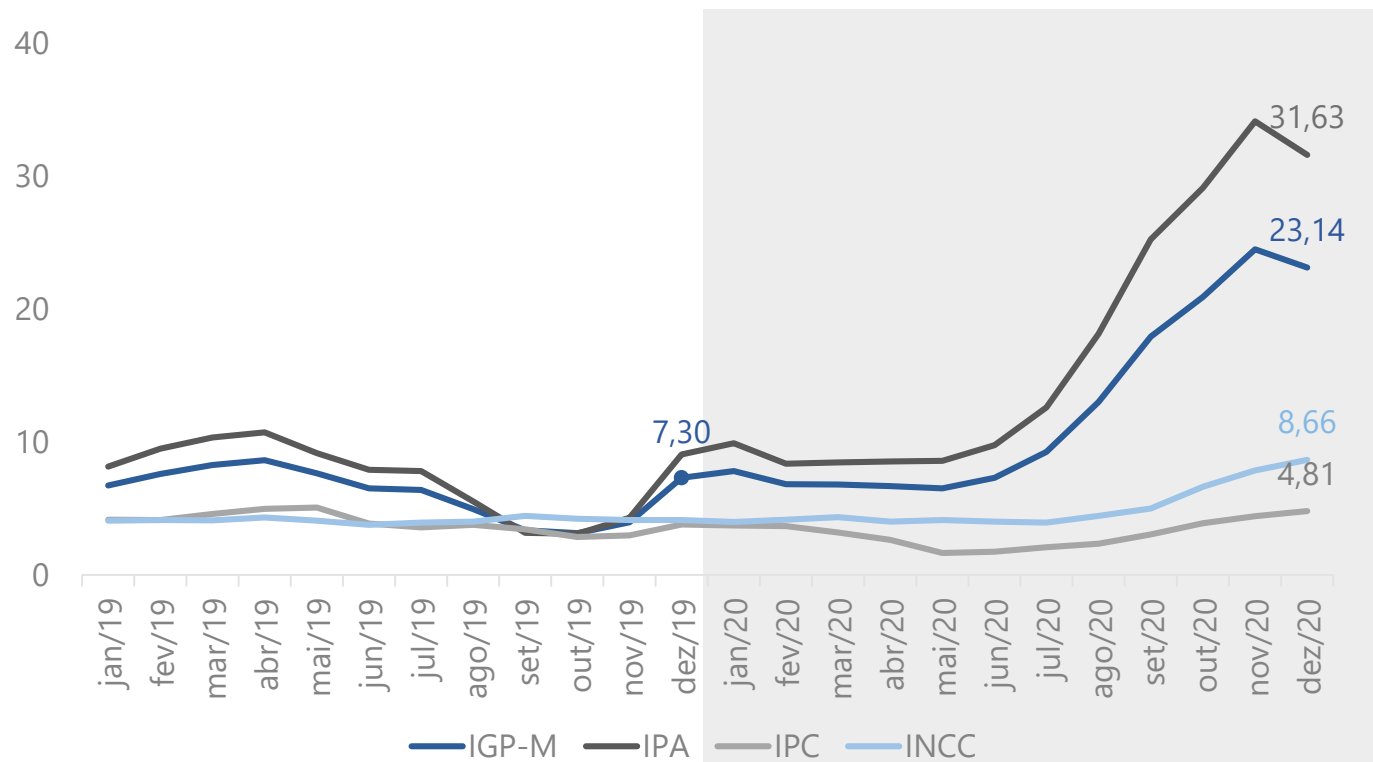
A inflação do grupo de **alimentos e bebidas** acumulou alta de **18,35% na RMGV** e de **14,09% no Brasil**.

O aumento nos preços desse grupo intensificou-se a partir de agosto, pressionado pela inflação ao produtor (agrícola e industrial) e pela taxa de câmbio.



## O IGP-M acumulou alta de 23,14% em 2020

Varição em 12 meses (%) do IGP-M por grupos, Brasil



A alta de 23,14% do IGP-M em 2020 foi influenciada pelas altas de **31,63% no IPA**, 8,66% no INCC e 4,81% no IPC.

As pressões inflacionárias observadas a partir de julho de 2020, principalmente ao produtor, decorreram do repasse da **depreciação da taxa de câmbio** e da **elevação dos preços das commodities**.

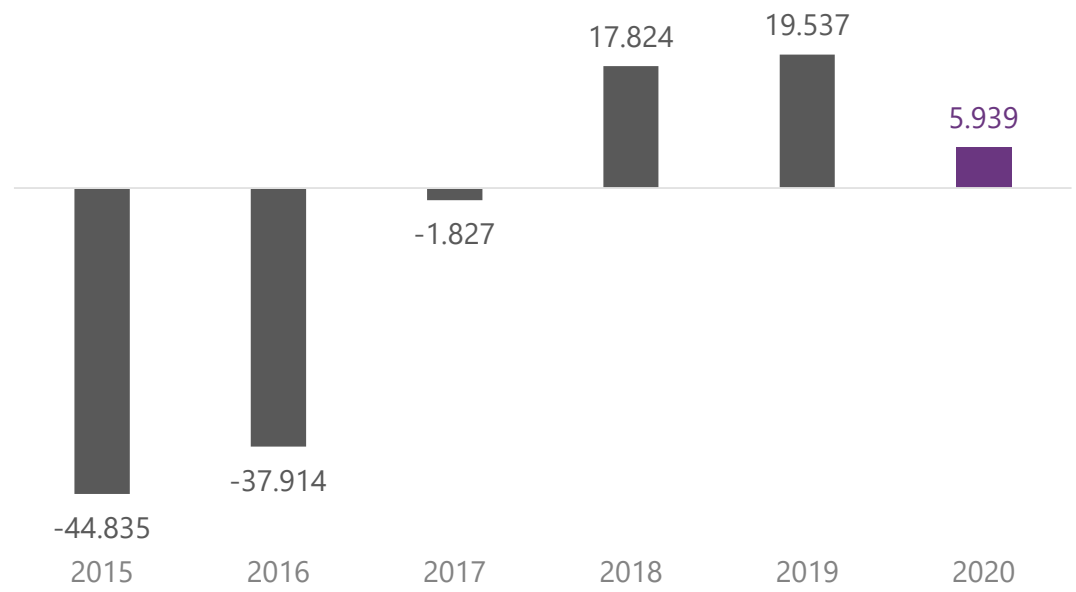
Além do IPCA, outro indicador de preços da economia é o IGP-M calculado pela FGV, cujo os componentes são: o IPA (Índice de Preços ao Produtor Amplo), o IPC (Índice de Preços ao Consumidor) e o INCC (Índice Nacional de Custo da Construção). O IPA representa 60% e o IPC e o INCC têm pesos de, respectivamente, 30% e 10% no cálculo do IGP-M.





Em 2020, o saldo líquido de empregos formais no Espírito Santo foi de 5,9 mil vagas celetistas

*Saldo líquido de empregos formais no Espírito Santo – Acumulado no ano*



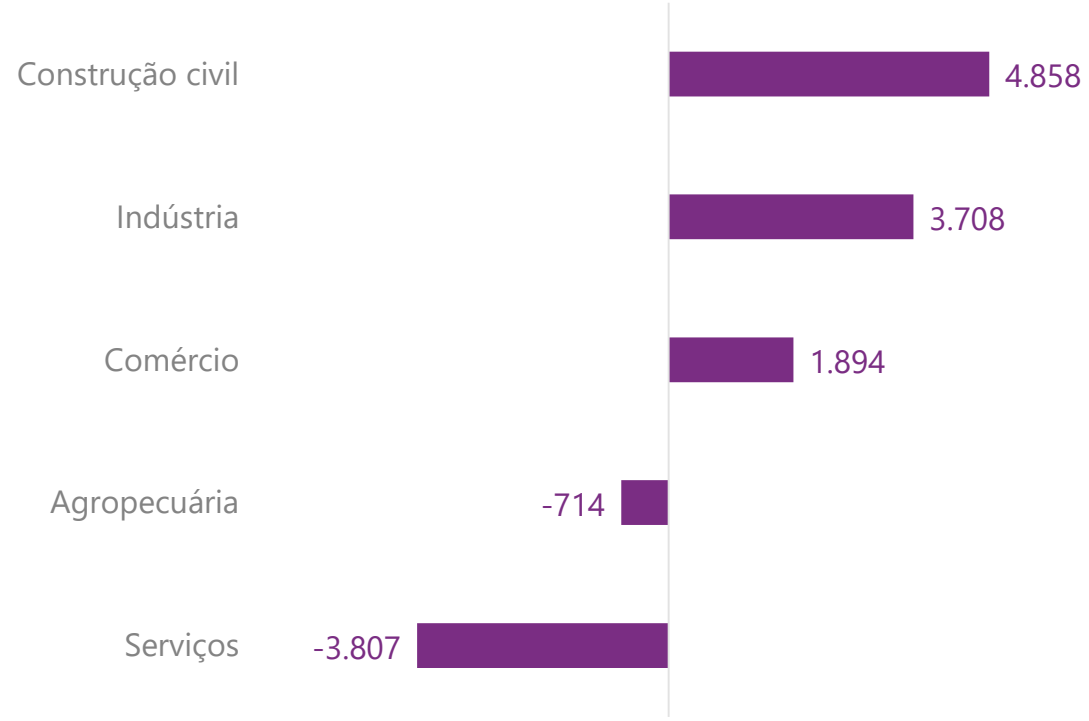
Em 2020 o saldo líquido de empregos no estado atingiu um patamar positivo, resultado de **305,2 mil pessoas admitidas e 299,3 desligadas.**

Contudo, esse saldo foi **-69,6% inferior ao registrado em 2019.**

\*Dados extraídos em agosto de 2020.  
Fonte: Caged e Novo Caged. Elaboração: Ideies / Findes

# Em 2020, o setor de serviços registrou o maior saldo negativo de empregos formais

Saldo líquido de empregos formais por atividade econômica  
– Espírito Santo, 2020



Os postos de empregos criados foram determinados pela recuperação de três dos cinco grandes setores econômicos: **construção** (4.858), **indústria** (3.708) e **comércio** (1.894).

Já os setores de serviços (-3.807) e agropecuária (-714) não restabeleceram as perdas de postos ocorridas durante a pandemia.

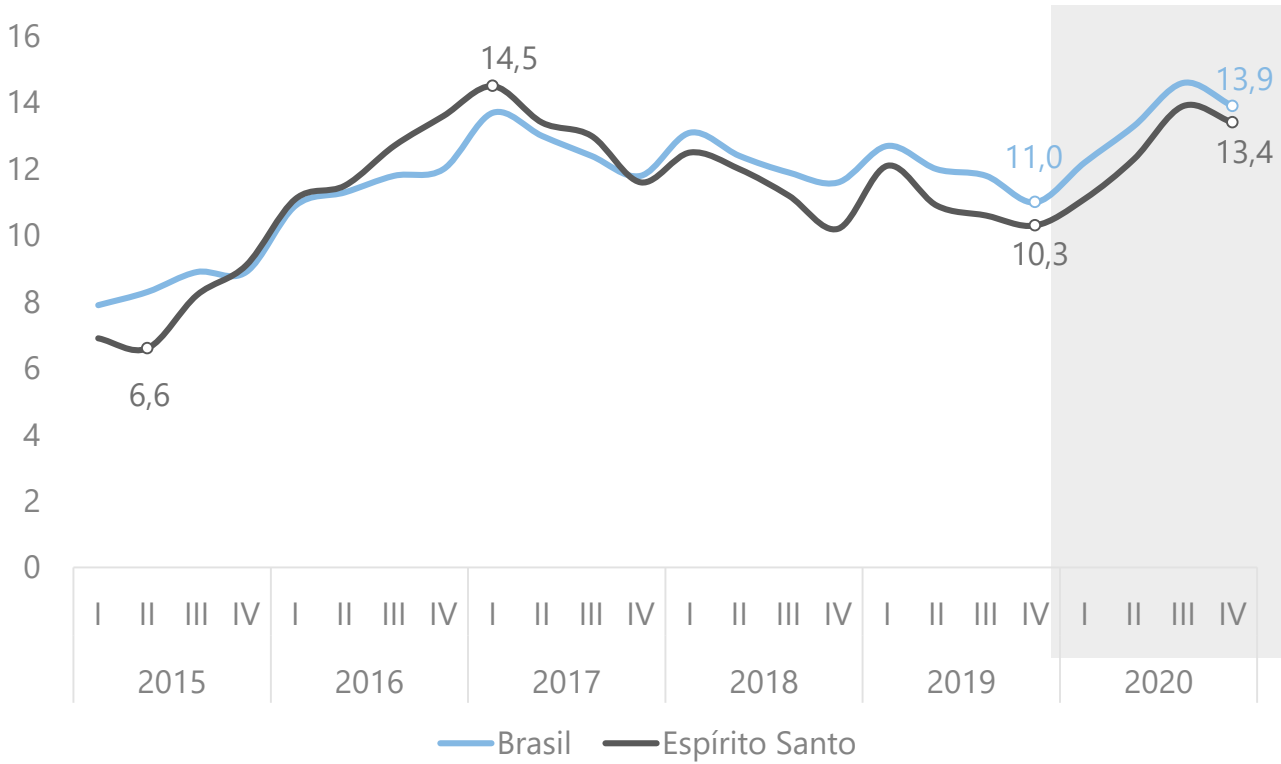
Em 2020, o saldo líquido de empregos formais no Espírito Santo foi de 5,9 mil vagas celetistas.

\*Dados extraídos em agosto de 2021.  
Fonte: Novo Caged. Elaboração: Ideies / Findes



A taxa de desocupação média no Espírito Santo foi de 12,7% em 2020, 1,7 p.p. acima de 2019

Taxa de desocupação (%), Brasil e Espírito Santo – por trimestre



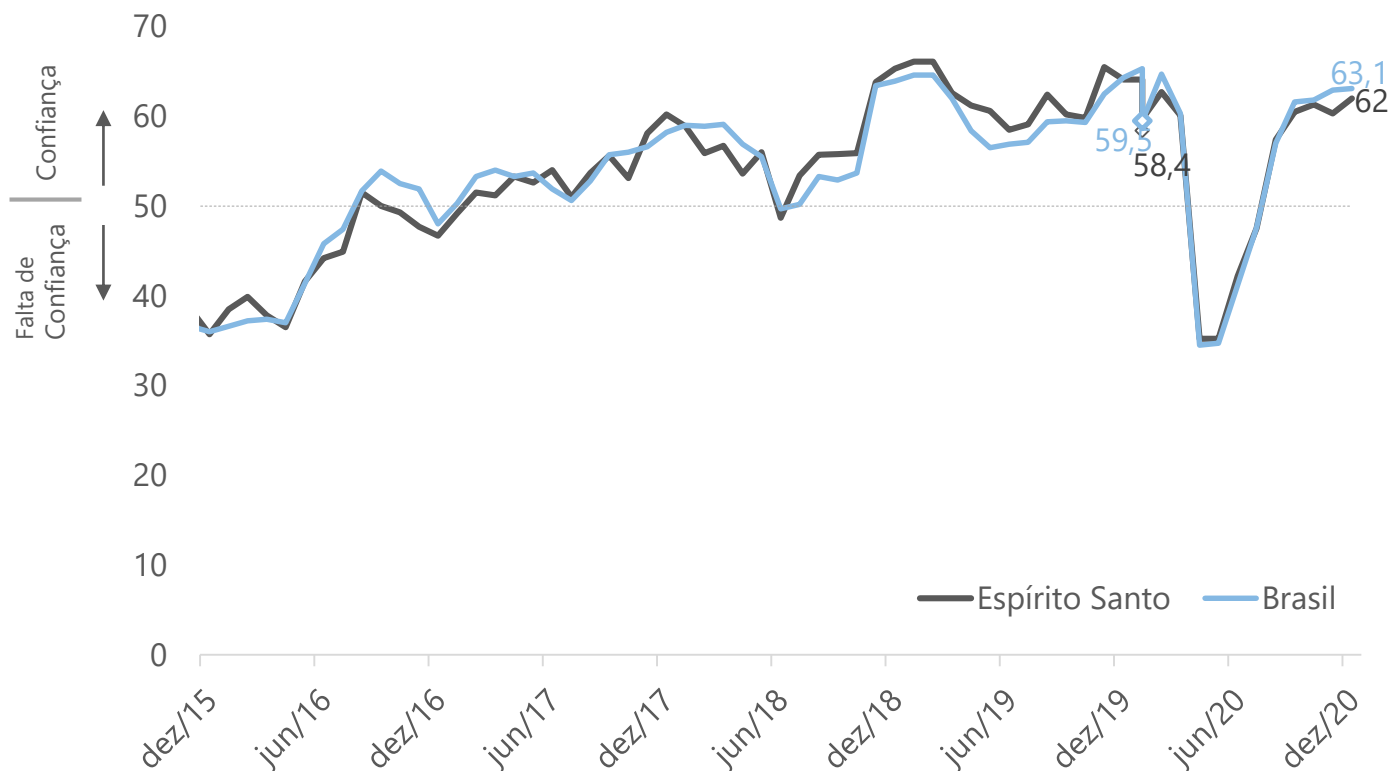
A taxa de desocupação média do Brasil foi de 13,5% em 2020, 1,6 p.p. acima da média de 2019.

A taxa de desocupação no estado apresentou **trajetória crescente até o 3º trimestre** quando atingiu 13,9%, e apresentou **leve queda no 4º trimestre** quando chegou a 13,4%. Contudo, a taxa finalizou o ano 3,4 p.p. acima do registrado no 4º trimestre de 2019.

Fonte: PNAD Contínua – IBGE.  
Elaboração: Ideies / Findes

## O ICEI ficou abaixo de 50 pontos de abril a julho de 2020, indicando pessimismo do industrial capixaba

Índice de Confiança do Empresário Industrial (ICEI)



O índice varia de 0 a 100 pontos. Valores acima de 50 pontos indicam confiança dos empresários.

Fonte: Ideies/Findes e CNI. Elaboração: Ideies / Findes

As **incertezas** ocasionadas pela pandemia da Covid-19 refletiram sobre a falta de confiança do empresário industrial no período de maior intensidade na adoção das medidas restritivas no estado e no país.

Com a retomada, ainda que gradual, das atividades econômicas no segundo semestre de 2020, o ICEI-ES apresentou uma trajetória de **recuperação** e finalizou o ano em 62,0 pontos, apontando para uma **melhora na percepção do empresário** sobre as condições para os negócios.



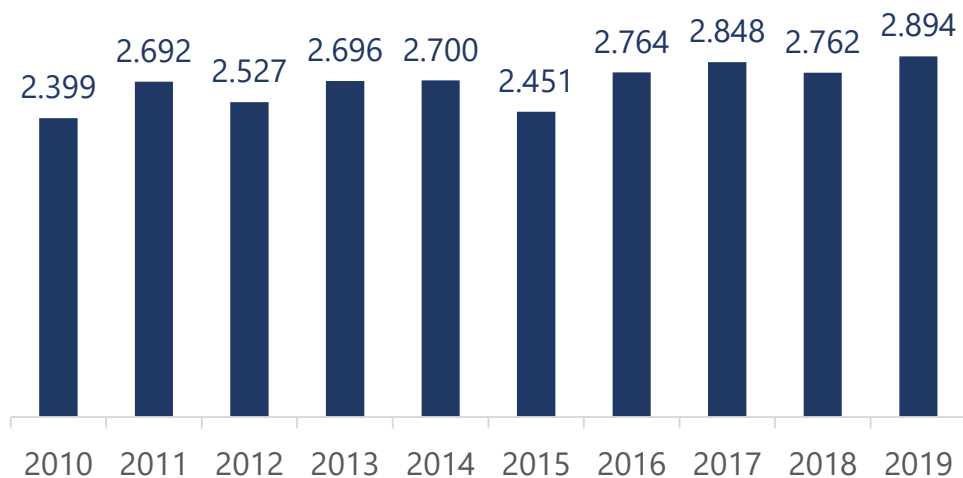
# SUMÁRIO

1. Panorama Econômico do Espírito Santo 2020
2. Painel de Indicadores do setor
3. Perfil Competitivo das Indústrias Signatárias
4. Contrapartidas do setor

# Painel de Indicadores do Setor de Temperos

## A produção mundial de especiarias aumentou 4,8% em 2019

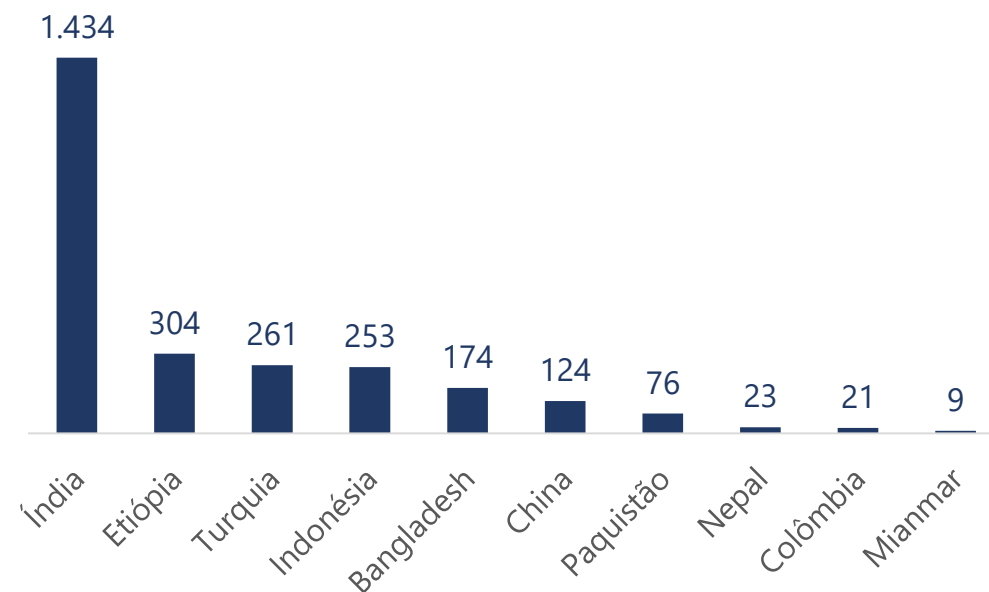
*Produção mundial de especiarias  
(em mil toneladas)*



Em 2019, a produção mundial de especiarias totalizou **2,9 milhões de toneladas**, aumento de 4,8% em relação a 2018.

Fonte: Faostat  
Elaboração: Ideies / Findes

*Principais países produtores de especiarias do mundo, 2019 (em mil toneladas)*

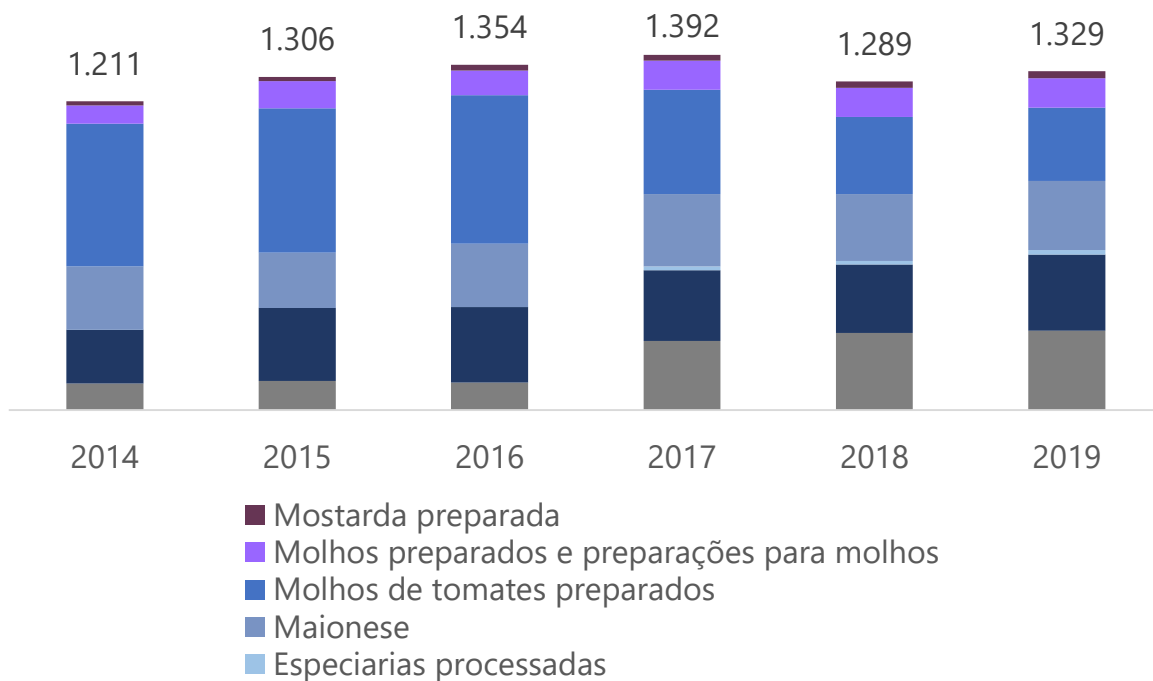


Em 2019, o principal país produtor de temperos foi a Índia com 50% do volume mundial.



## No Brasil, o volume de produção de temperos aumentou 3,1% em 2019

*Evolução do volume da produção de especiarias, molhos, temperos e condimentos (em mil toneladas)*



Em 2019, apenas a produção de molhos de tomates preparados reduziu (-4,8%) na passagem de 2018 para 2019, ao passo que os demais produtos do setor de temperos avançou no período.

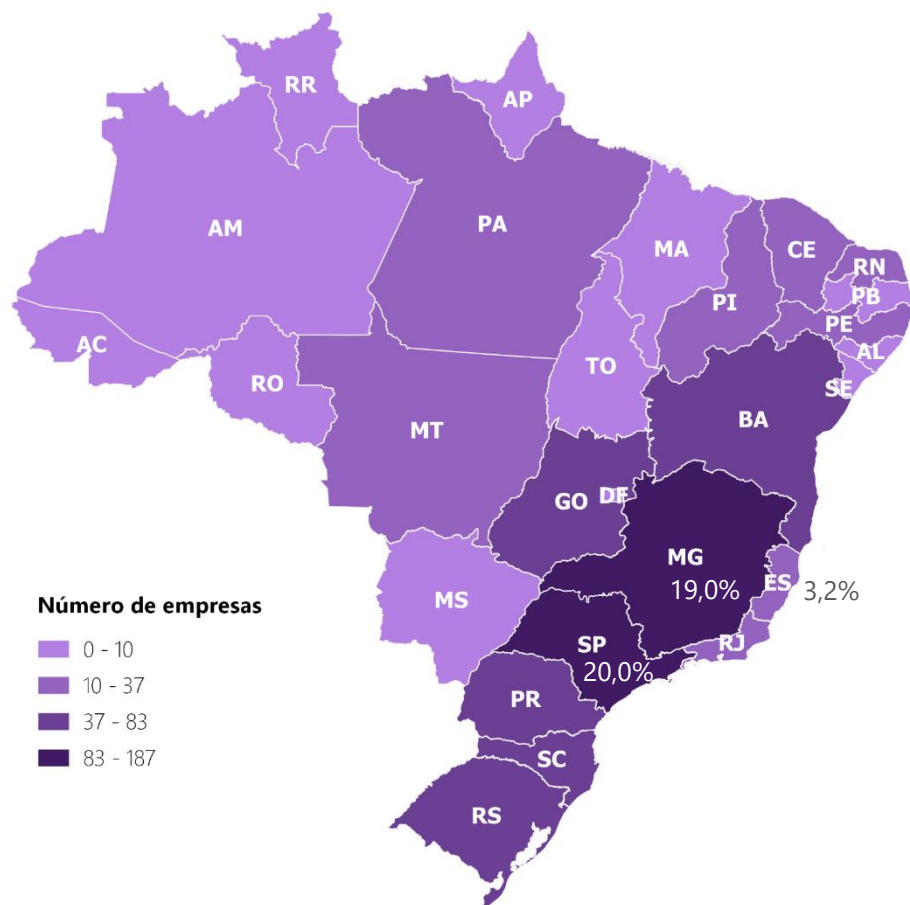
O **ketchup** é o produto com maior participação na produção nacional do setor, com **23,5%** de correspondência.

Nota: Cnae 1095 - Fabricação de especiarias, molhos, temperos e condimentos  
Fonte IBGE-PIA  
Elaboração: Ideies / Findes



# São Paulo e Minas Gerais são os estados que mais concentram as empresas do setor de temperos no Brasil

*Distribuição por UF de empresas do setor de temperos, 2019*



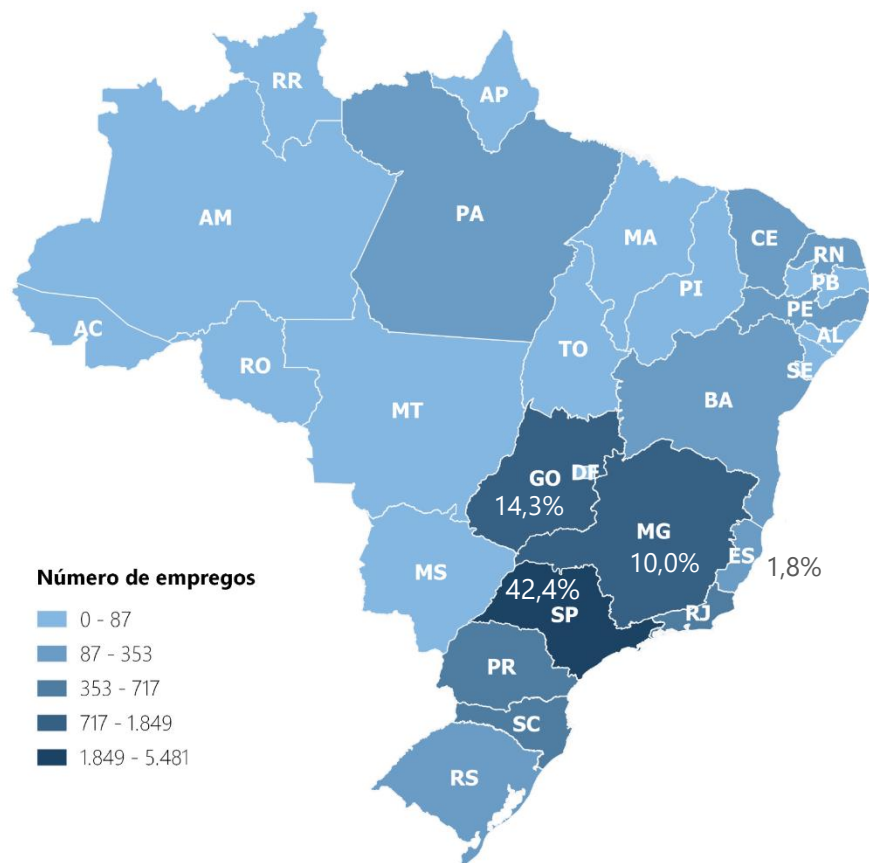
Em 2019, o setor de temperos possuía 934 **estabelecimentos industriais** pelo país.

**São Paulo** foi o estado que mais concentrou (20,0%) os estabelecimentos industriais do setor no país, com 187 empresas, seguido de Minas Gerais (19,0%) com 177 estabelecimentos.

O setor no Espírito Santo possuía 30 empresas, o que representou **3,2%** a nível nacional.

# São Paulo concentra a maior parte dos empregos formais do setor de temperos no Brasil

*Distribuição por UF de empregos do setor de temperos, 2019*



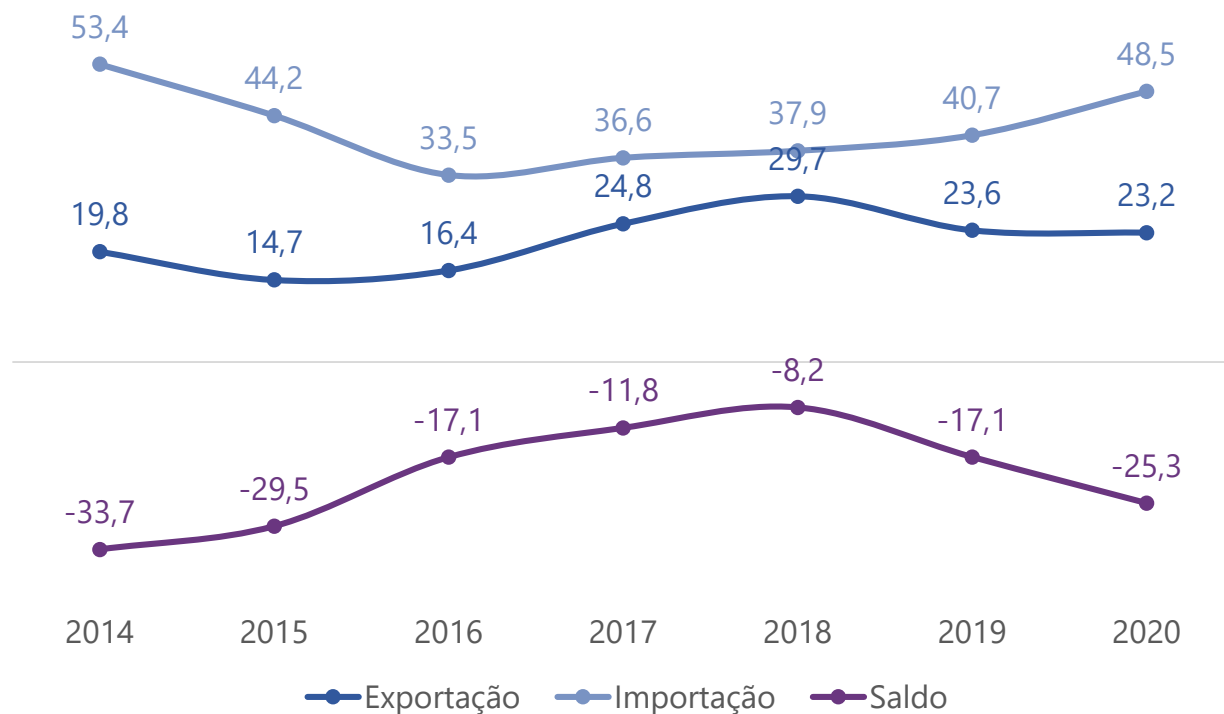
Em 2019, o setor de temperos empregava formalmente **12.930 trabalhadores na indústria** pelo país.

**São Paulo** foi o estado que mais concentrou (42,4%) os empregos formais do setor no país, com 5.481 funcionários.

O setor no Espírito Santo empregou formalmente 238 funcionários, o que representou **1,8%** a nível nacional.

## Em 2020, o Brasil registrou déficit na balança comercial do setor de temperos de US\$ 25,3 milhões

Balança comercial do Brasil do setor de temperos  
(em US\$ milhões FOB)



As exportações do setor recuaram **-1,7%** em relação a 2019, e as importações aumentaram **19,4%**.

Os principais países vendedores para o Brasil em 2020 foram a Alemanha (15%), o Paraguai (15%) e a Venezuela (13,5%).

Os principais produtos do setor comprados pelo Brasil em 2020 foram: **pimentões e pimentas secos** (US\$ 3,7 milhões), **maionese** (US\$ 3,9 milhões), **ketchup** e **outros molhos de tomate** (US\$ 4,3 milhões) e **outras especiarias** (US\$ 7,0 milhões).

# O SETOR DE TEMPEROS NA ECONOMIA CAPIXABA

# Em 2019, a fabricação de produtos alimentícios representou 6,8% do VTI da indústria capixaba

*Distribuição (%) setorial do Valor de Transformação Industrial do Espírito Santo, 2021*



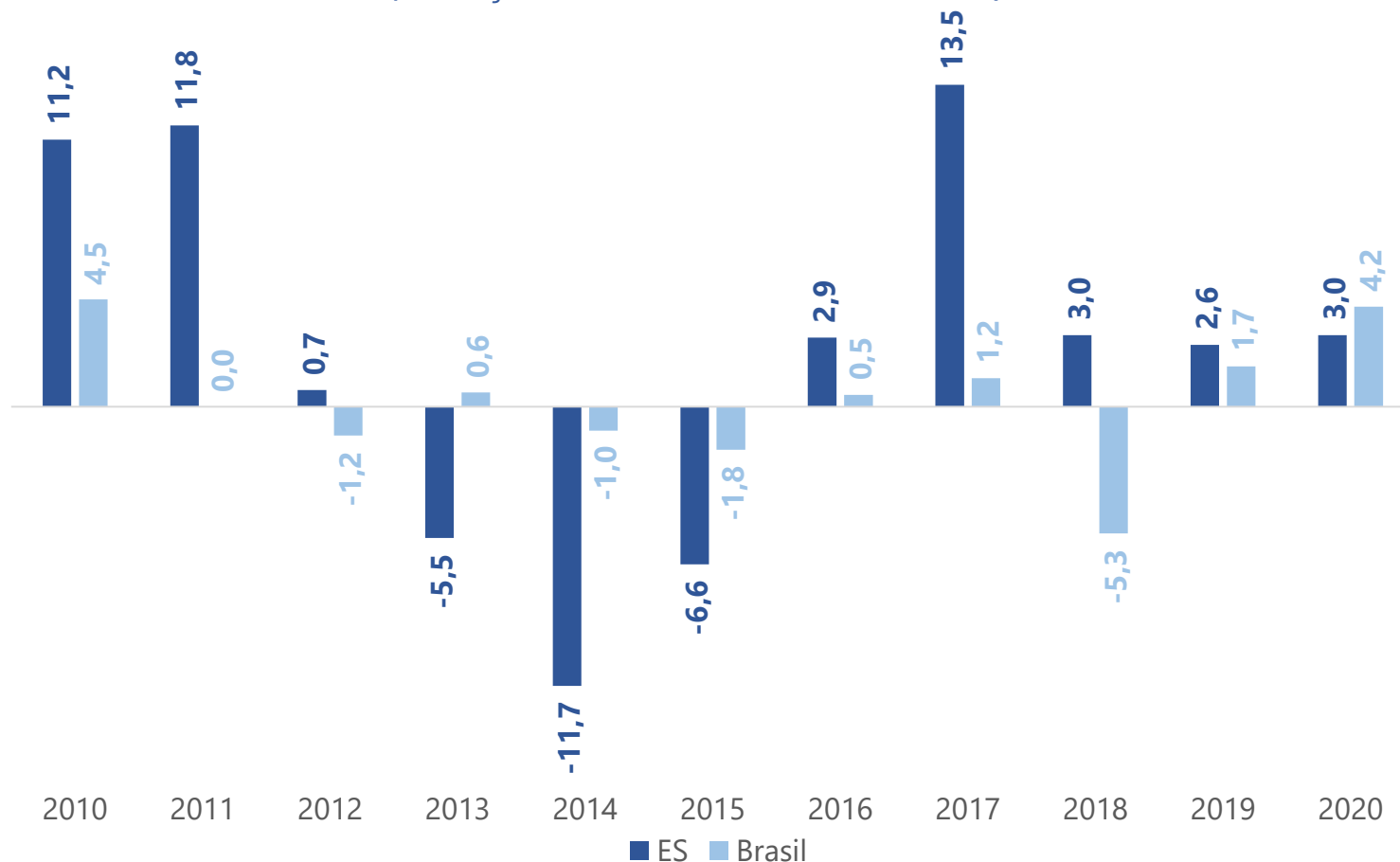
**O Valor de Transformação Industrial (VTI)** consiste na diferença entre o Valor Bruto da Produção Industrial e os Custos com Operações Industriais, ou seja, o que de fato o setor agregou na produção durante o processo de Fabricação.

No Espírito Santo **a fabricação de alimentos** é o 5º maior setor, representando 6,8% do VTI total da industrial do estado.

Referente à CNAE 10.  
Fonte: Rais. Elaboração: Ideies / Findes

# Em 2020, a fabricação de produtos alimentícios cresceu 4,2% no Espírito Santo e 3,0% no Brasil

Produção física da indústria – fabricação de produtos alimentícios \*  
(variação acumulada no ano em %)



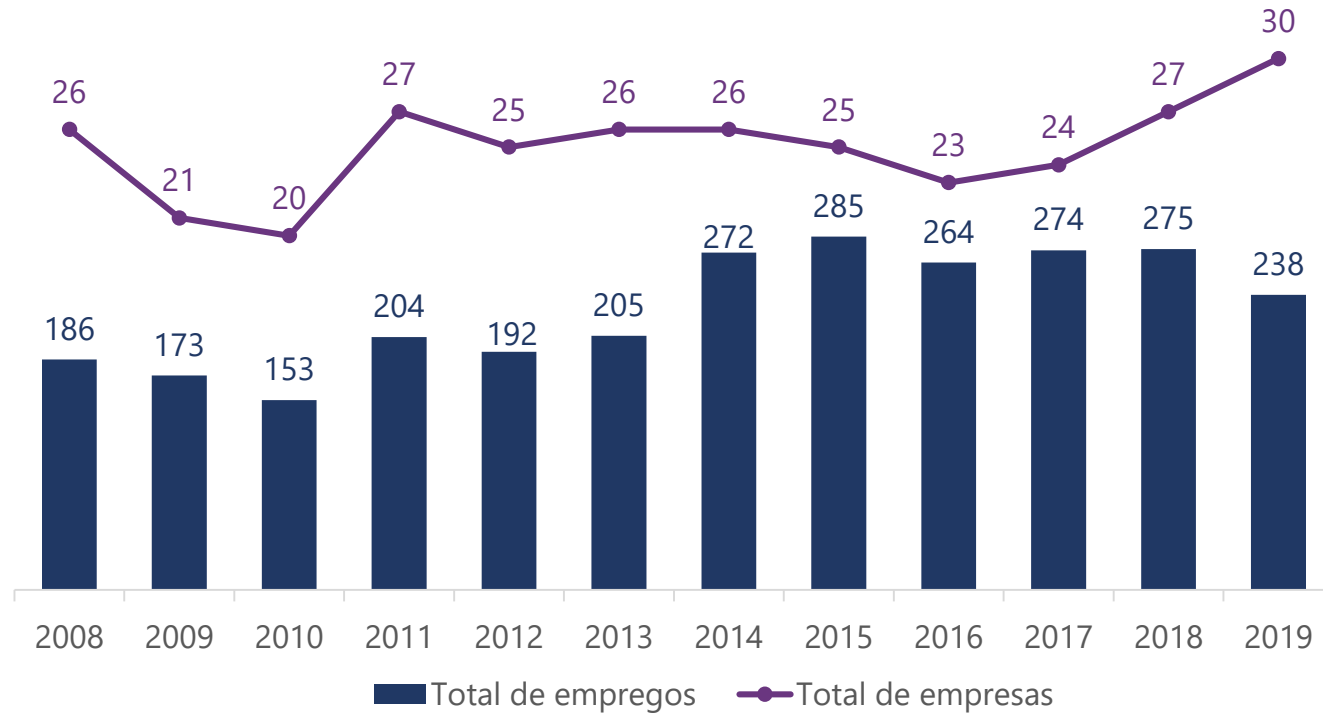
\* A fabricação de alimentos engloba: abate e fabricação de produtos de carne; preservação de pescado e fabricação de produtos do pescado; fabricação de conservas de frutas, legumes e outros vegetais; fabricação de óleos e gorduras vegetais e animais; laticínios; moagem, fabricação de produtos amiláceos e de alimentos para animais; fabricação e refino de açúcar; torrefação e moagem de café; **fabricação de outros produtos alimentícios.**

\*Referente à CNAE 10.

Fonte: PIM-PF/IBGE. Elaboração: Ideies / Findes

Em 2019, o setor de temperos do Espírito Santo era composto por 30 empresas e 238 funcionários formais

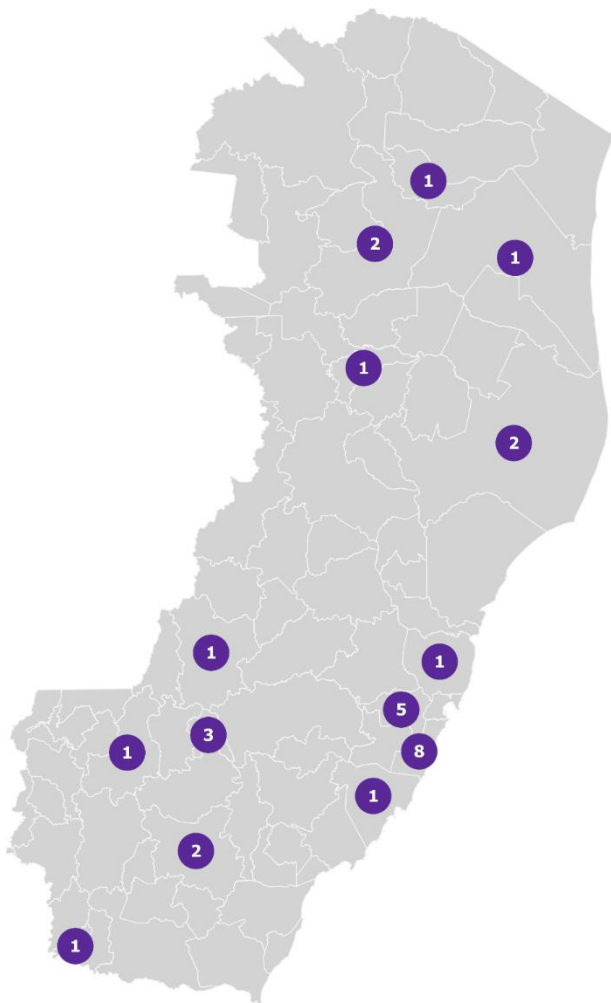
### Evolução de empresas e empregos do setor de temperos no Espírito Santo



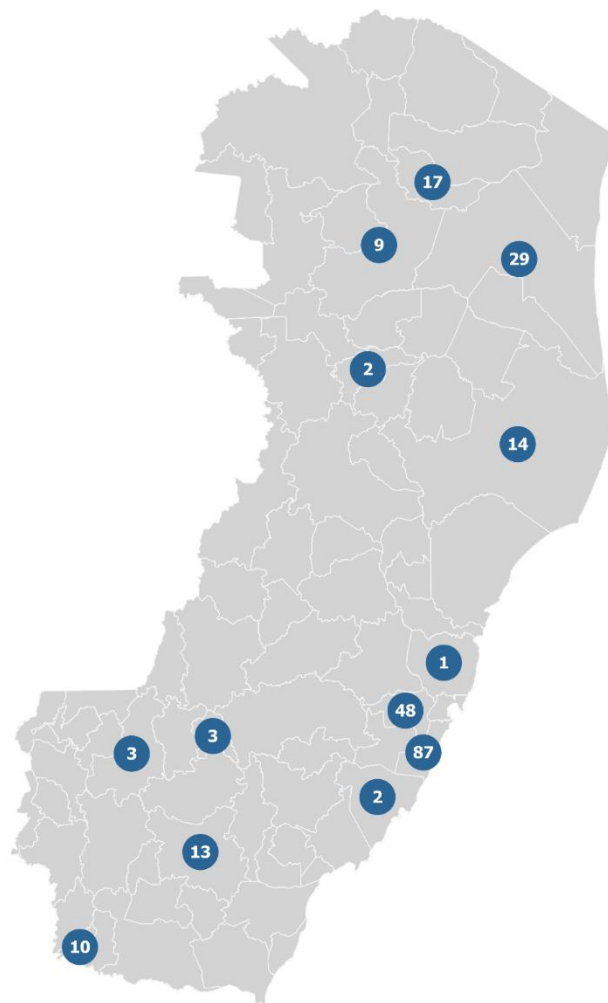
Na passagem de 2018 para 2019, o número de empresas do setor no estado cresceu **em 3 unidades**, chegando a **30 estabelecimentos** industriais. E o número de empregos formais foi **reduzido em 37 vagas**.


 Vila Velha é o município que concentra o maior número de empresas e empregos do setor de temperos

*Empresas*



*Empregos*



*10 principais municípios em termos de empregos do setor de temperos no Espírito Santo, 2019*

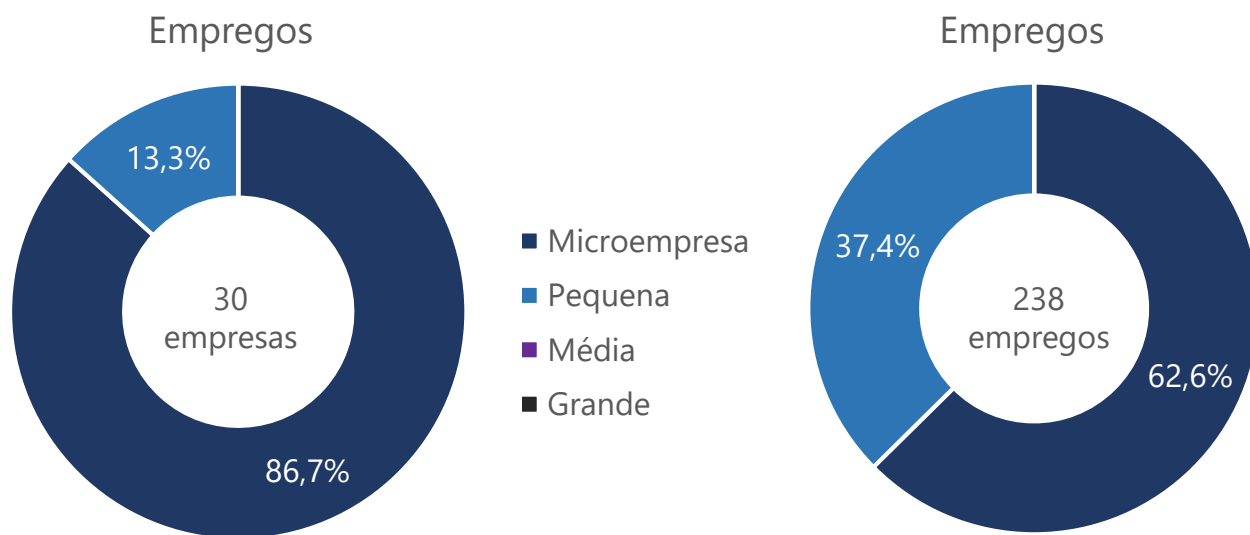
Município	Empresas	Empregos
Vila Velha	8	87
Cariacica	5	48
São Mateus	1	29
Boa Esperança	1	17
Linhares	2	14
Cachoeiro de Itapemirim	2	13
Bom Jesus do Norte	1	10
Nova Venécia	2	9
Muniz Freire	1	3
Venda Nova do Imigrante	3	3
<b>Total do setor</b>	<b>30</b>	<b>238</b>

Referente às CNAEs 1095-3  
 Fonte: Rais. Elaboração: Ideies / Findes



# O setor de temperos do Espírito Santo é formado majoritariamente (86,7%) por microempresas

*Distribuição de empresas e empregos do setor de temperos no Espírito Santo por porte da empresa, 2019*



Tanto no Espírito Santo (86,7%) quanto no Brasil (85,7%), a maioria do setor é composta por **microempresas**.

Os empregos do setor no estado estão distribuídos entre micro (62,6%) e pequenas empresas (37,4%), já que não há empresas de médio e grande porte.

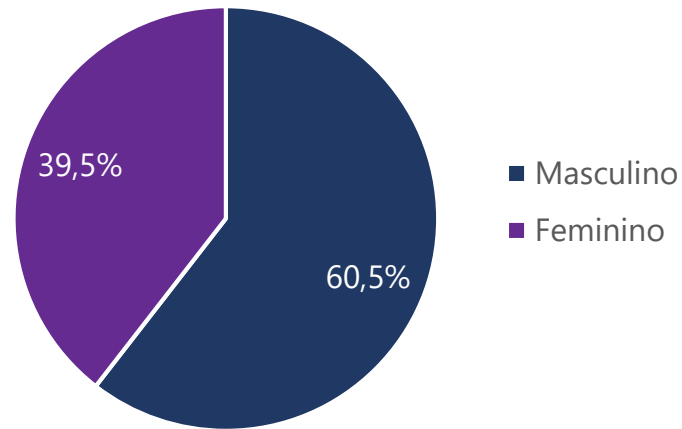
Referente às CNAEs: 1095-3.

Nota: A classificação dos estabelecimentos segundo porte considera o número de pessoas ocupadas. Microempresa até 19 funcionários, Empresa de Pequeno Porte, de 20 a 99; Empresa de Médio Porte, de 100 a 499; Grande Empresa, de 500 e mais.

Fonte: Rais. Elaboração: Ideies / Findes

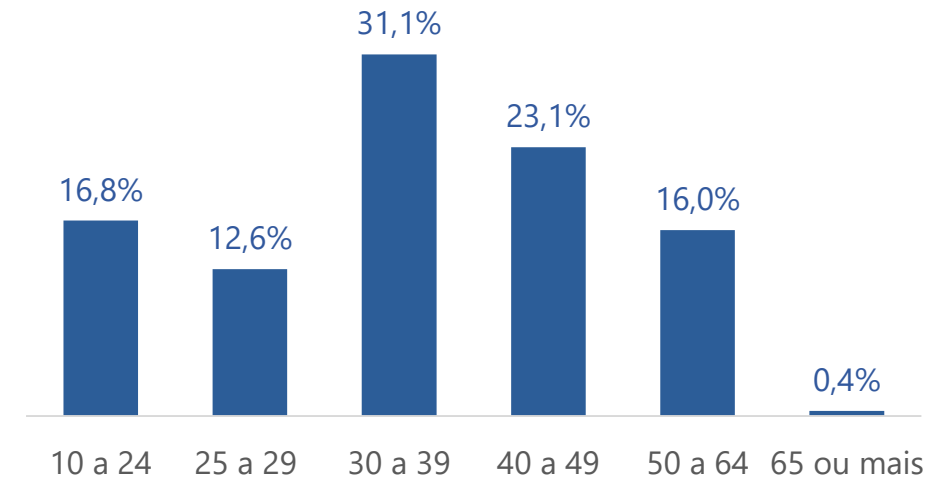
# A maioria (60,5%) da mão de obra do setor de temperos no Espírito Santo é masculina

Distribuição por sexo dos trabalhadores do setor de temperos no Espírito Santo, 2019



Dos 238 funcionários do setor, **60,5% são do sexo masculino e 39,5% são do sexo feminino.**

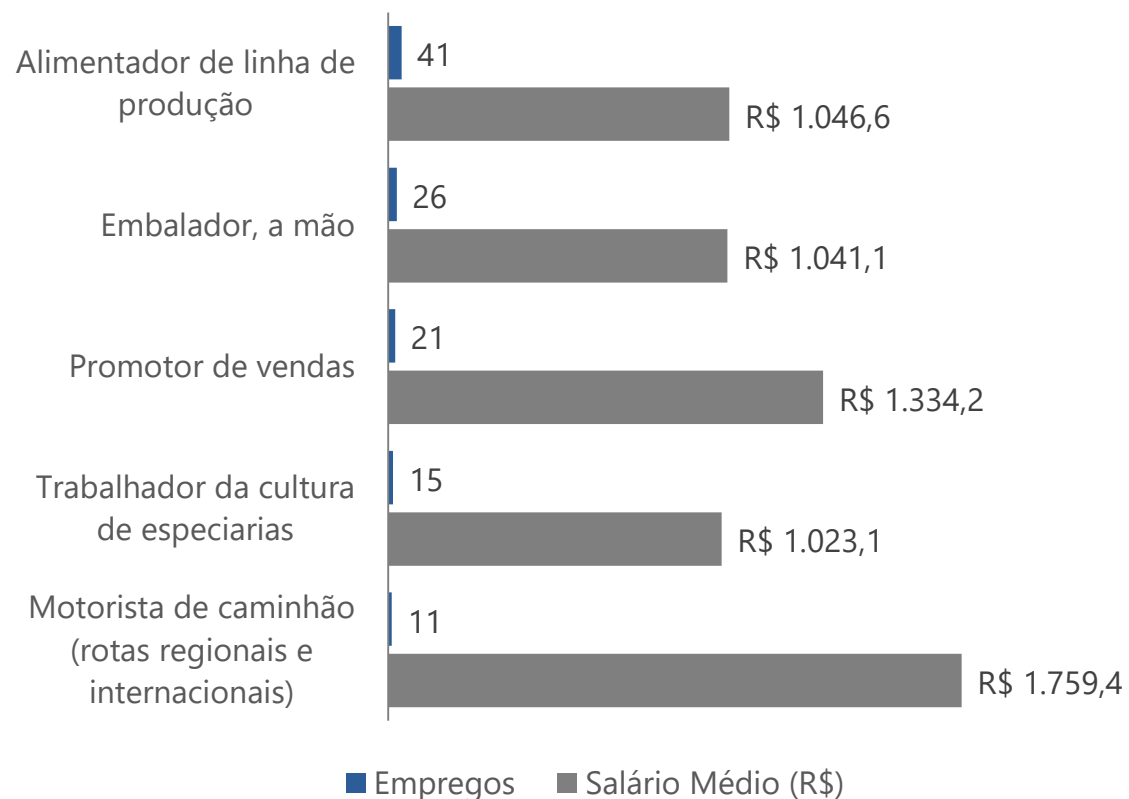
Distribuição por faixa etária dos trabalhadores do setor de temperos no Espírito Santo, 2019



A faixa etária que mais concentra **(31%)** funcionários do setor é a que compreende **30 a 39 anos**, seguida da faixa de **40 a 49 anos (23%)**.

## ≡≡≡ A ocupação que mais emprega no setor de temperos no Espírito Santo é a de alimentador de linha de produção

*Principais ocupações do setor de temperos e suas respectivas remunerações (R\$) no Espírito Santo, 2019*



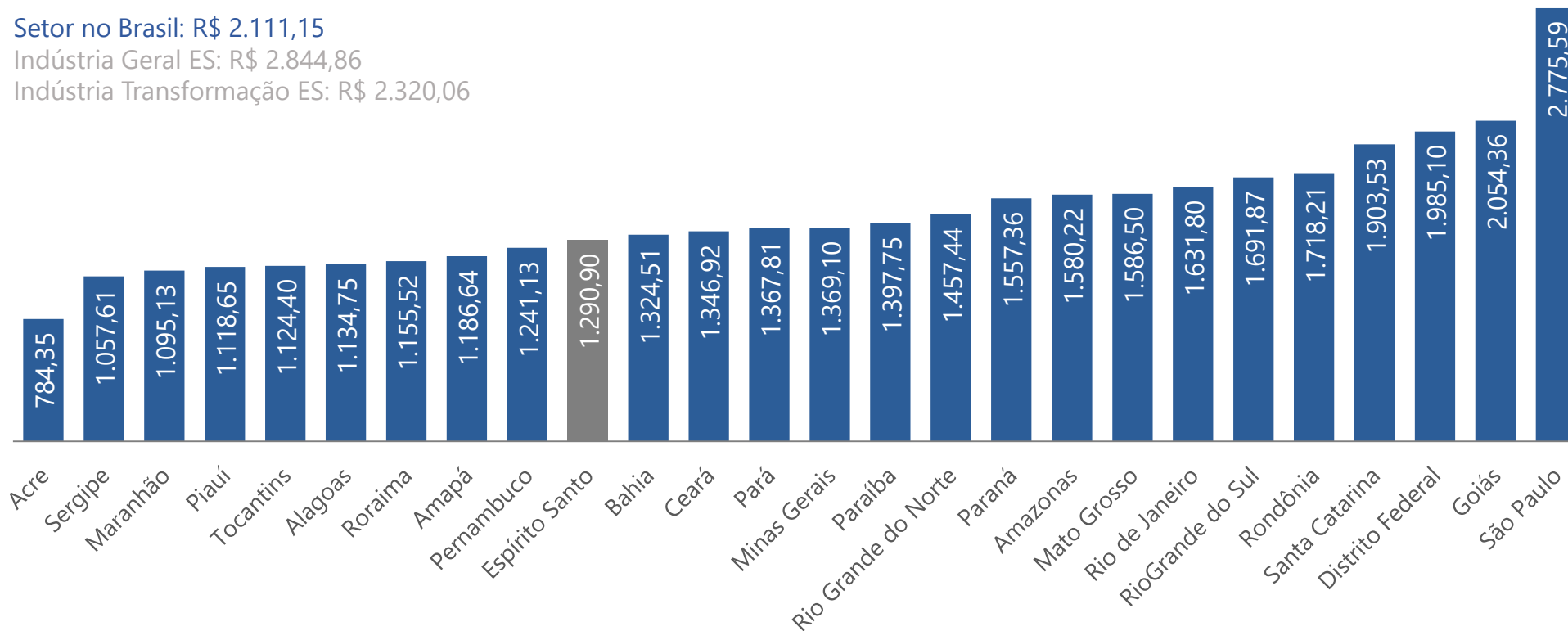
O salário médio de um alimentador de produção, que empregava 41 funcionários do setor no estado, era de **R\$ 1.046,62** em 2019.



## O salário médio do setor de temperos no Espírito Santo é de R\$ 1.290,9

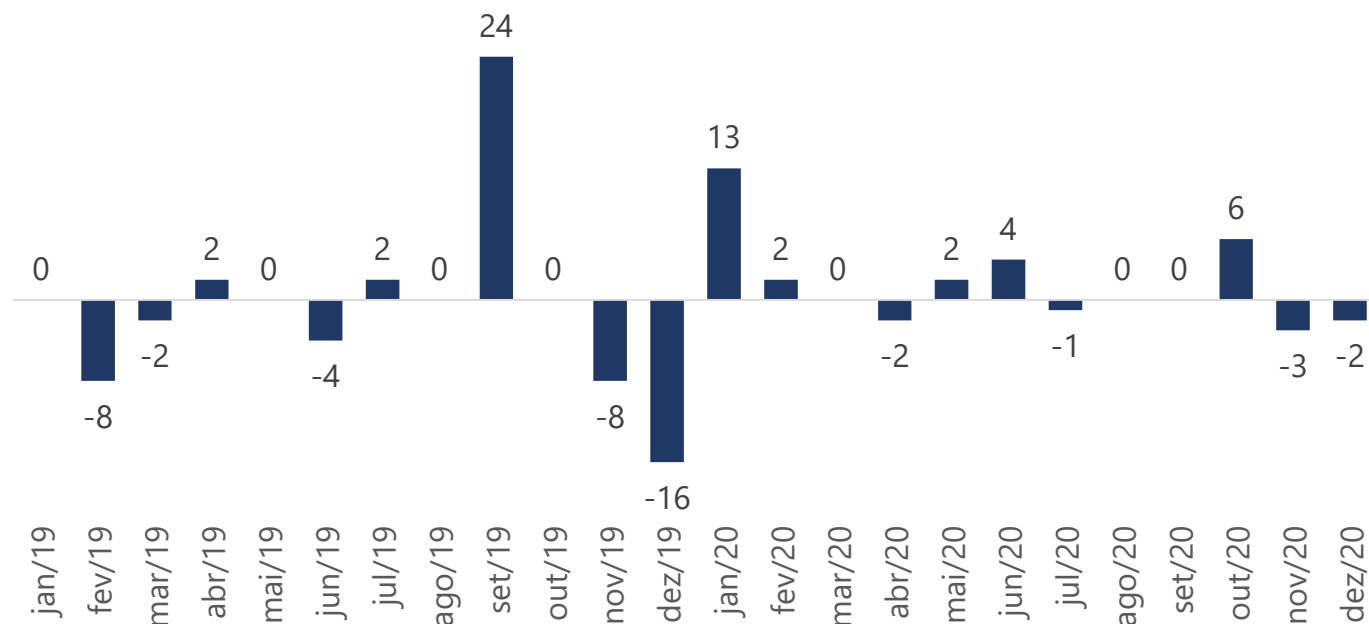
Salário médio dos empregados do setor de temperos por unidade da federação (R\$), 2019

Setor no Brasil: R\$ 2.111,15  
Indústria Geral ES: R\$ 2.844,86  
Indústria Transformação ES: R\$ 2.320,06



# Em 2020, o saldo anual de postos formais de trabalho do setor capixaba temperos foi de ampliação de 19 vagas

Saldo Mensal do mercado de trabalho do setor de temperos no Espírito Santo



Em 2020, **apesar dos desdobramento da pandemia sobre o mercado de trabalho da indústria**, no acumulado do ano, o setor **registrou saldo positivo** de 19 novos postos formais de trabalho.

Dados referente à divulgação de junho de 2021, com ajustes realizados até maio de 2021.

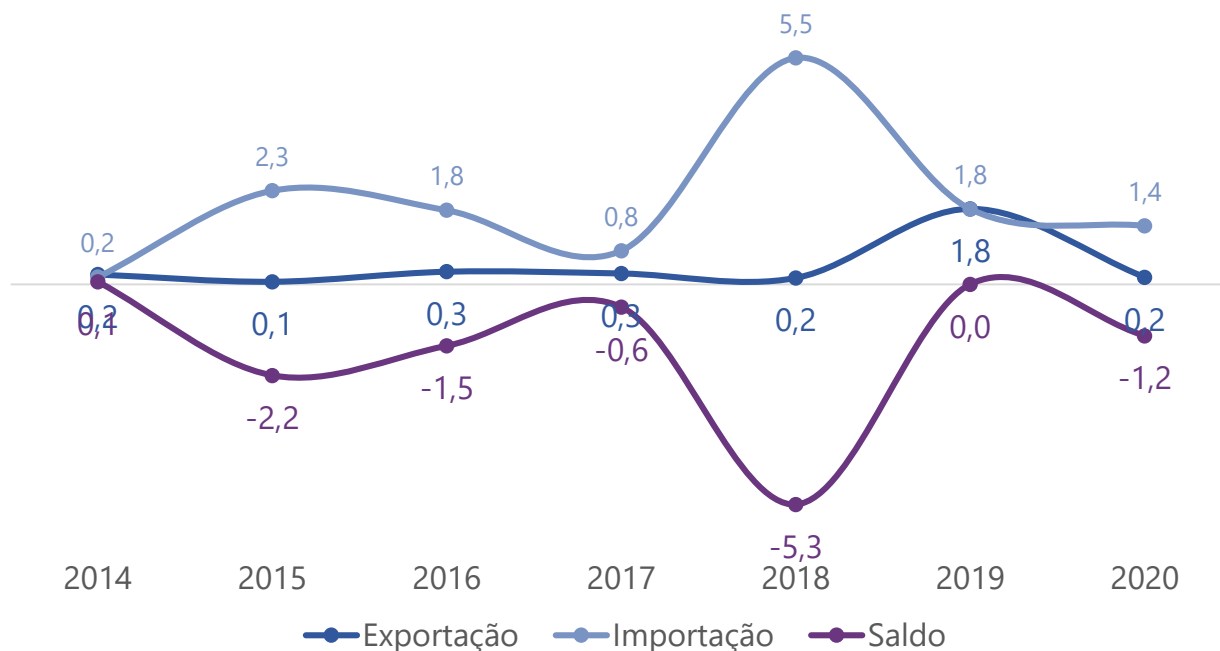
Referente às CNAEs 1095-3

Fonte: Caged e Novo Caged. Elaboração: Ideies / Findes

A partir de janeiro de 2020, o uso do Caged foi substituído pelo eSocial, que capta um volume de informações mais amplo. Apesar dos anos anteriores e posteriores a esta mudança não serem perfeitamente comparáveis, para o exercício desta análise os dados foram apresentados em uma mesma linha de tempo.

Em 2020, o Espírito Santo registrou déficit na balança comercial do setor de temperos na ordem de - US\$ 1,2 milhão

*Balança comercial do Espírito Santo do setor de temperos  
(em US\$ milhões FOB)*



As exportações do setor recuaram **-90,4%** em relação a 2019, por este último ter sido um ano atípico para o setor capixaba, devido à maior exportação de pimentões e pimentas secos.

As importações caíram **-22,2%** em 2020.

Os principais países vendedores para o Espírito Santo em 2020 foram os Estados Unidos (**70%**) e a Itália (**30%**).

Os principais produtos do setor comprados pelo estado em 2020 foram: **preparações para molhos** (US\$ 997,1 mil) e **molhos de tomate** (US\$ 372,2 mil).



# SUMÁRIO

1. Panorama Econômico do Espírito Santo 2020
2. Painel de Indicadores do setor
3. Perfil Competitivo das Indústrias Signatárias
4. Contrapartidas do setor

# Pesquisa primária



Tipo de Pesquisa: Pesquisa Quantitativa



Período de coleta: 09 a 21/08/2020



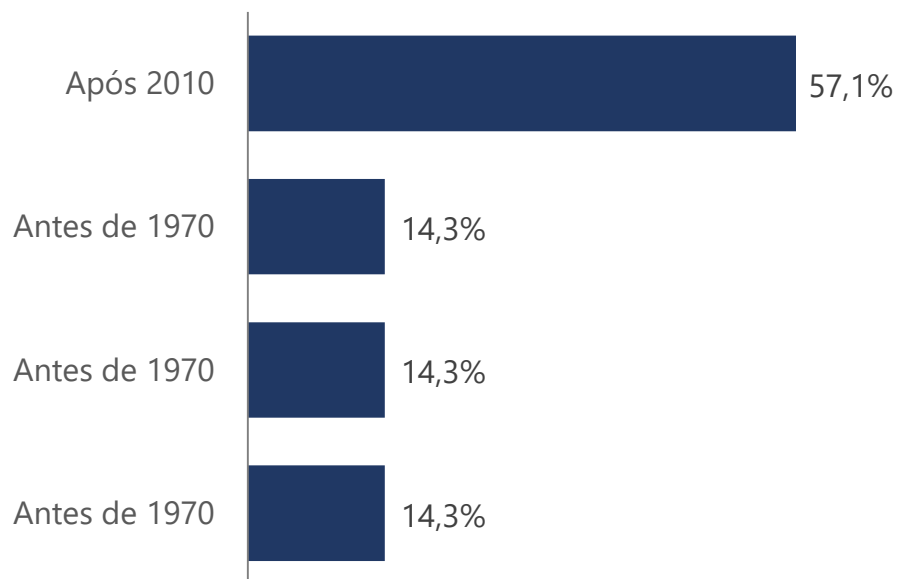
Número de signatárias: 7 empresas ativas  
Número de respondentes: 7



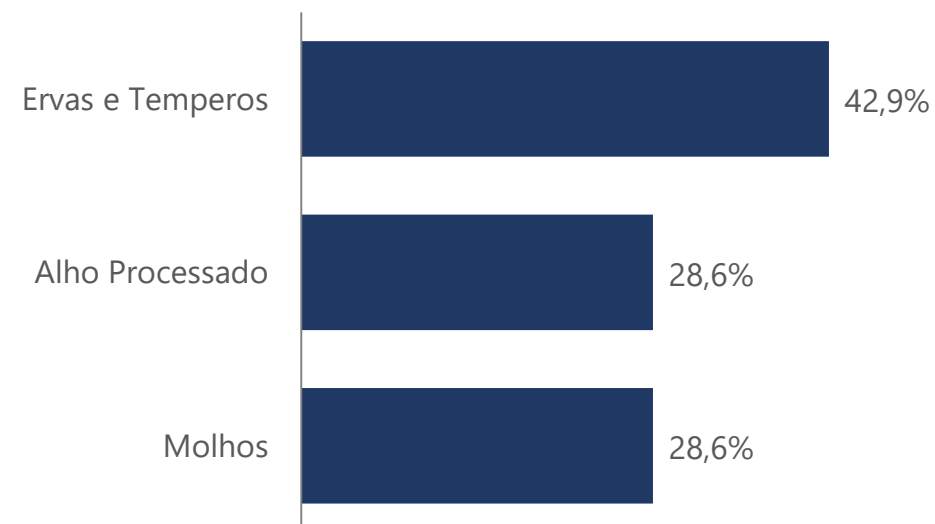


## O principal segmento de atuação das empresas é de ervas e temperos

*Início de atividades no Espírito Santo (% das empresas)*



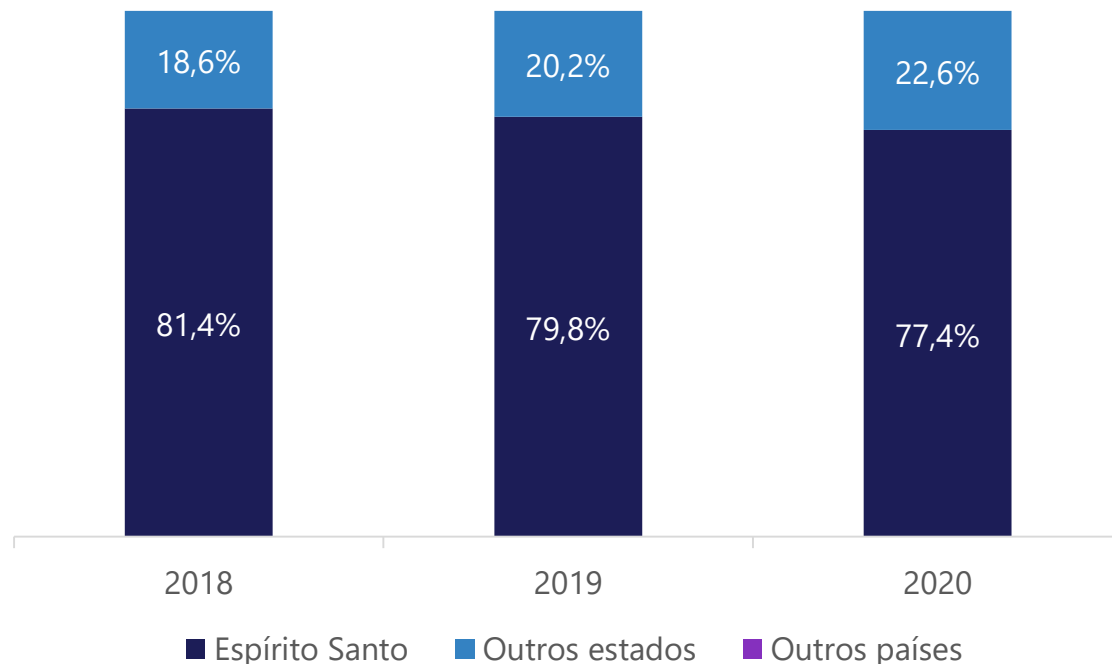
*Principal segmento de atuação (% das empresas)*



100% das empresas respondentes do Compete-ES são originárias do ES

## Em 2020, 77,4% das vendas das empresas signatárias foram destinadas para o Espírito Santo

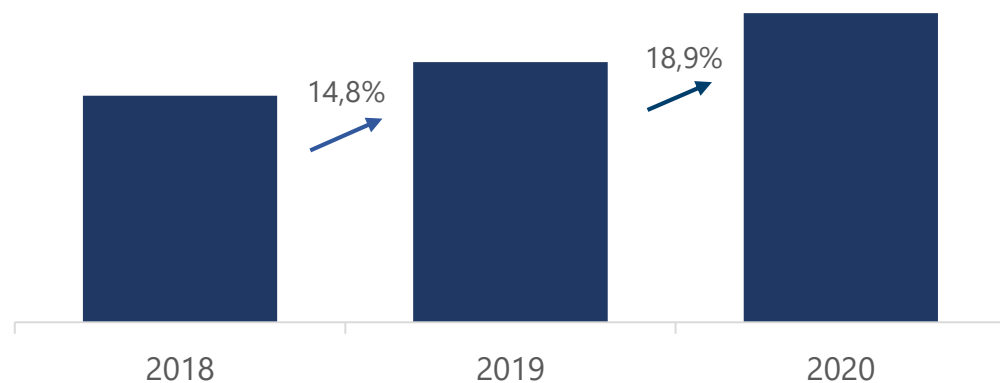
Destinação de vendas (% das vendas)



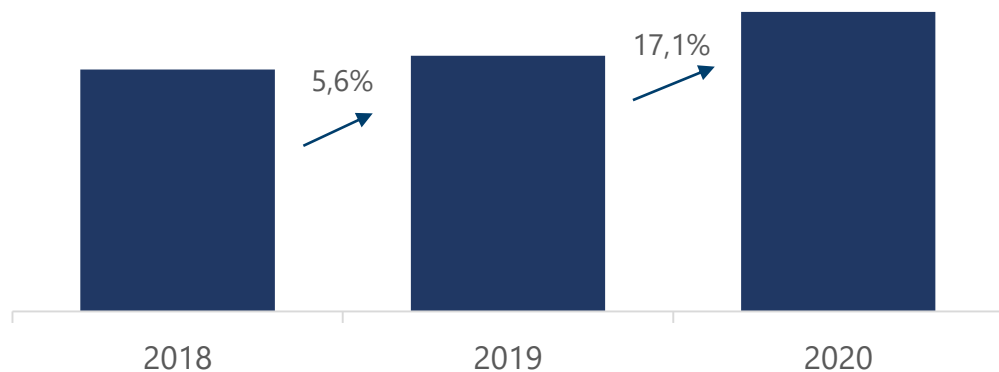
- Do total das vendas efetuadas para outros estados, **66,7%** foram para atacados e **16,7%** para distribuidores e consumidor final, respectivamente.
- As vendas para o Espírito Santo foram destinadas para atacado (**50,0%**), para outras indústrias (**33,3%**) e para distribuidores.

# ≡≡≡ O faturamento bruto das empresas signatárias apresentou um aumento de 18,9% em relação a 2019

*Faturamento bruto das empresas signatárias – (%) em relação ao ano anterior*




*Faturamento líquido das empresas signatárias – (%) em relação ao ano anterior*



## Principais fatores para o aumento do faturamento (de acordo com as empresas):

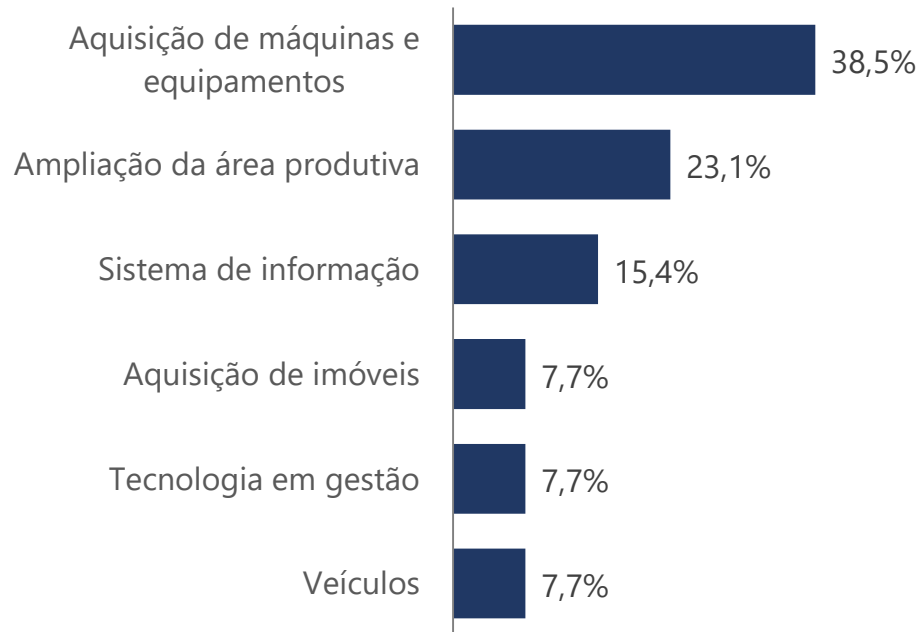
- Aumento de vendas
- Ampliação do mix de produtos
- Aumento na divulgação dos produtos, lançamentos de novas linhas de produtos
- Expansão de mercado
- Aumento no número de franqueados



## Em 2020, foram investidos R\$ 810 mil pelas empresas signatárias

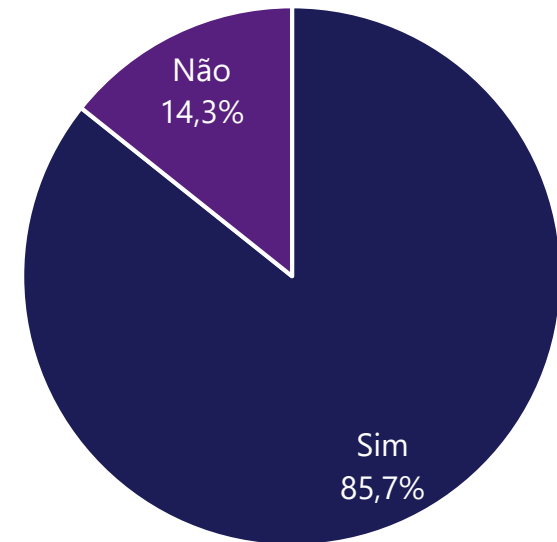
Valor que as empresas respondentes investiram em 2020:  
R\$ 810 mil


### Distribuição de empresas por tipo de investimento realizado (em %)



Valor que as empresas respondentes pretendem investir em 2021:  
R\$ 1,4 milhão

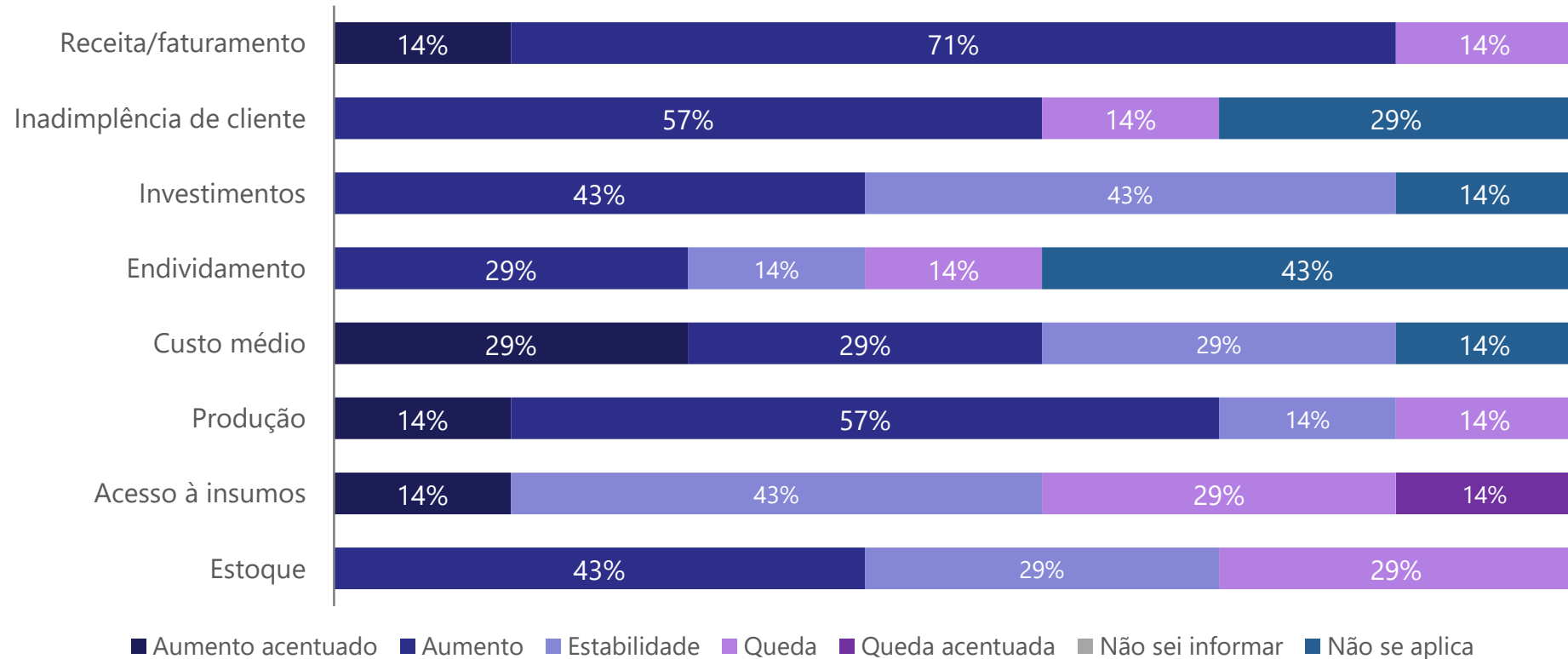
### % das empresas que pretendem investir em 2021





## Destaque para o aumento da receita/faturamento para 85% das empresas

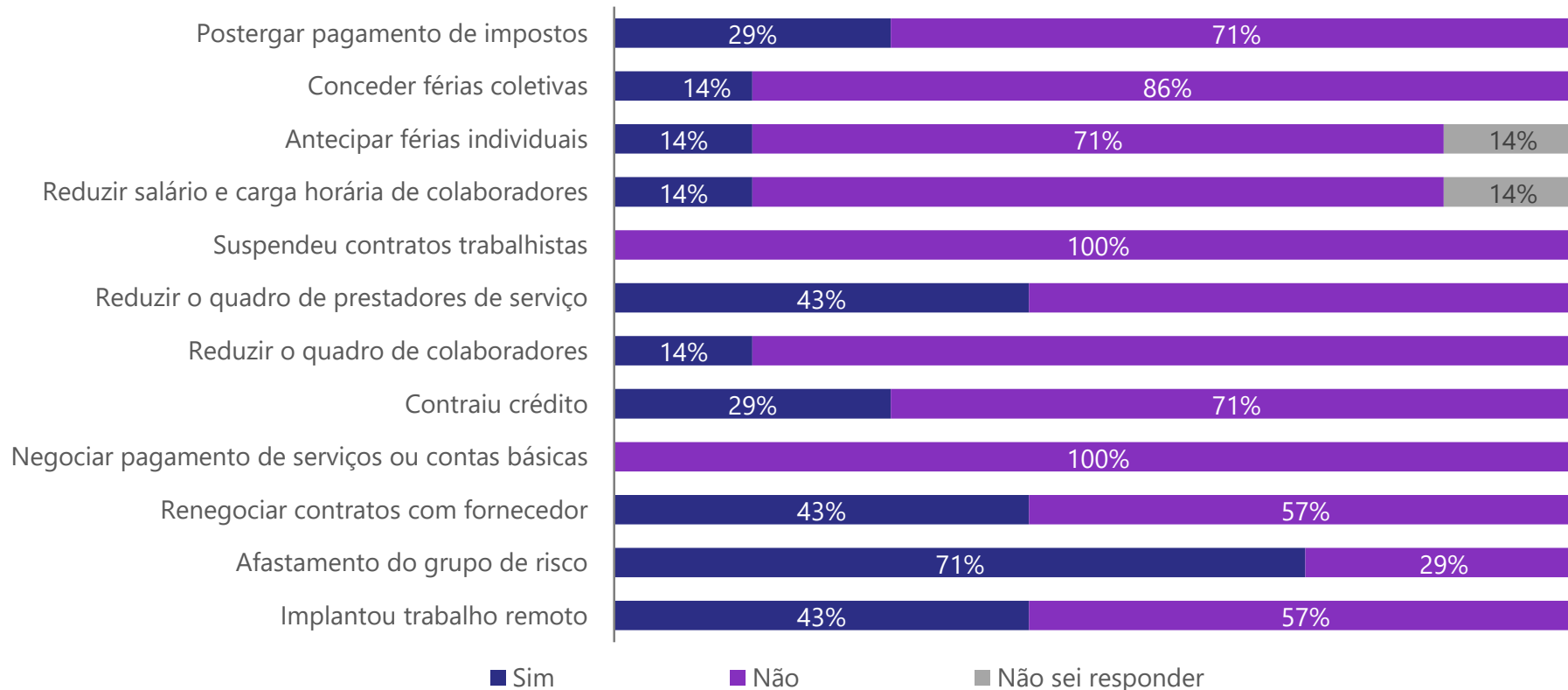
*Principais impactos enfrentados pela empresa durante a pandemia da Covid-19  
(em % das empresas)*





## 71% das empresas signatárias afastaram o colaboradores do grupo de risco

*Principais medidas adotadas para mitigar as consequências da pandemia da Covid-19  
(em % de empresas)*






# SUMÁRIO

1. Panorama Econômico do Espírito Santo 2020
2. Painel de Indicadores do setor
3. Perfil Competitivo das Indústrias Signatárias
4. Contrapartidas do setor
5. Ações do setor de Rochas



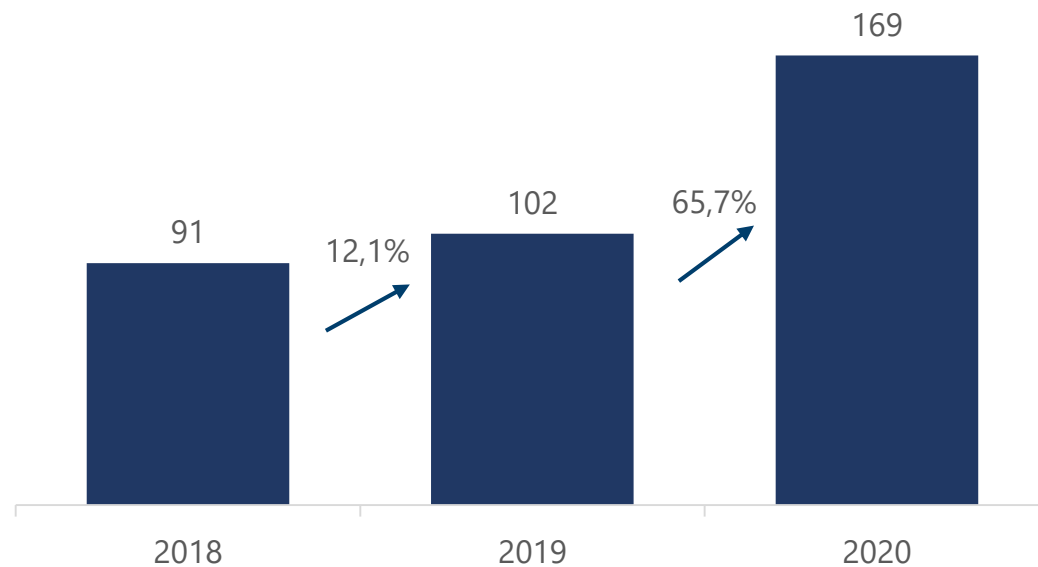
## CONTRAPARTIDAS DO SETOR





Em 2020, as empresas signatárias aumentaram em 65,7% o quadro de funcionários

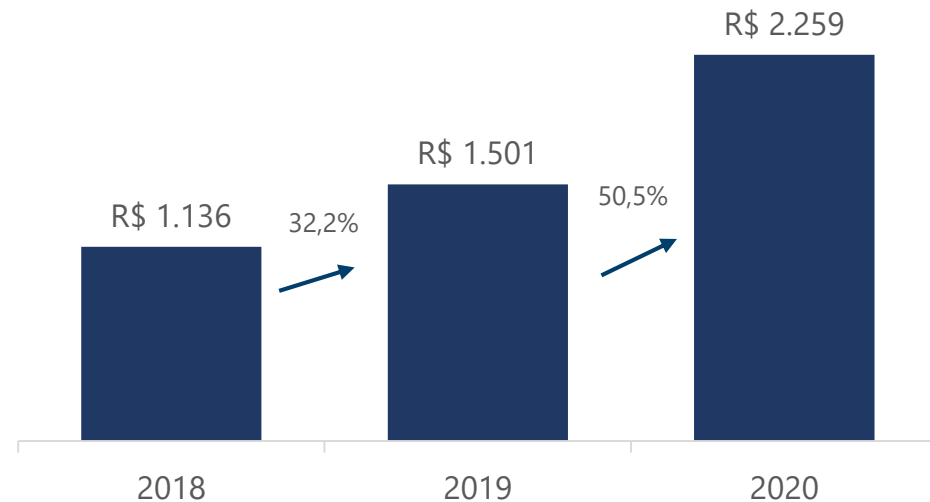
*Evolução do número de Empregados*





## As empresas signatárias pagaram R\$ 2,2 milhões em salários e remuneração em 2020

*Gasto com salário e remuneração de colaboradores do setor de temperos, 2018-2020 (em R\$ mil)*

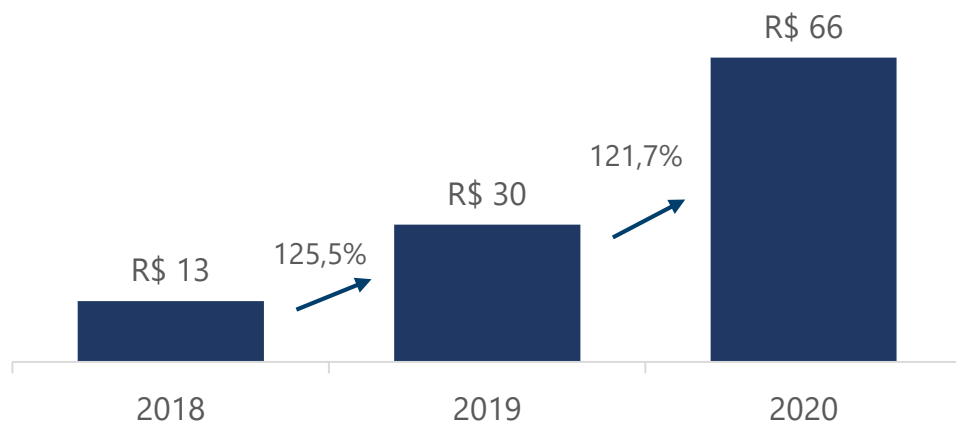


### Nível de Escolaridade:

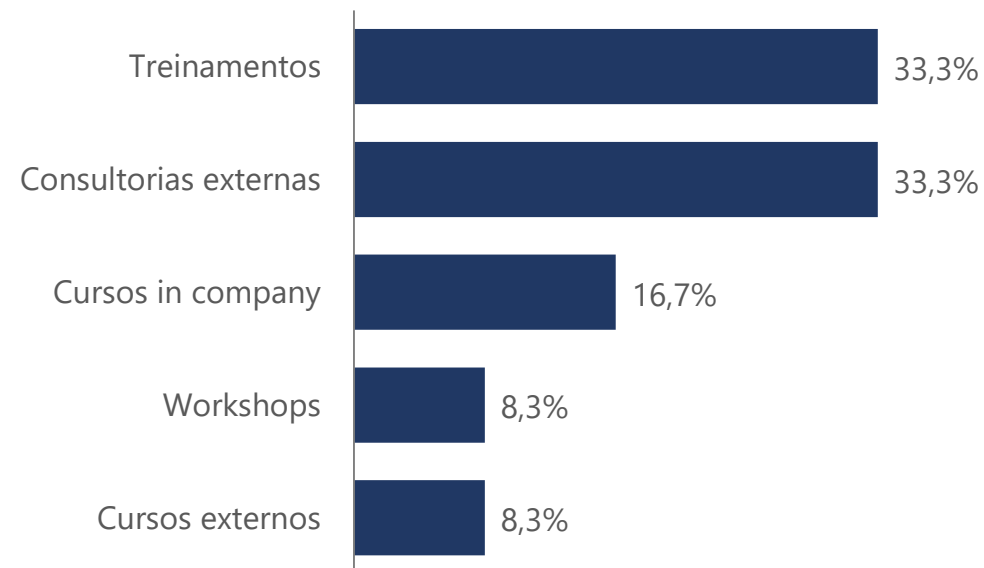
- **57%** das empresas informaram que o nível de escolaridade dos colaboradores é o ensino médio completo.
- **14%** informaram que o nível de escolaridade é o superior incompleto, em 2020.


# As empresas signatárias investiram R\$ 66 mil em treinamento e desenvolvimento dos funcionários

*Investimentos com treinamentos e desenvolvimento dos colaboradores, 2018-2020, (em mil R\$)*



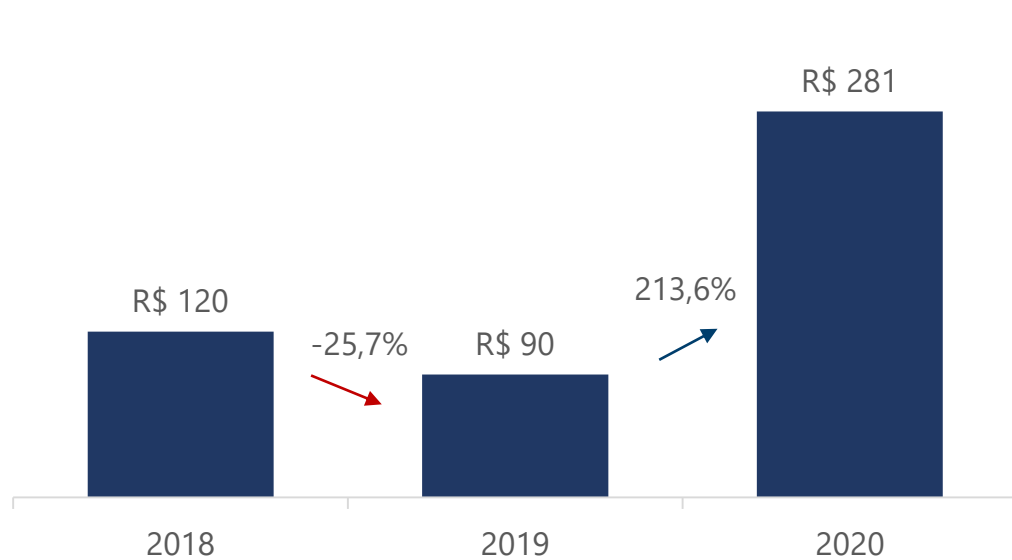
*Principais ações voltadas para o treinamento e desenvolvimento no ano de 2020 (em %)*



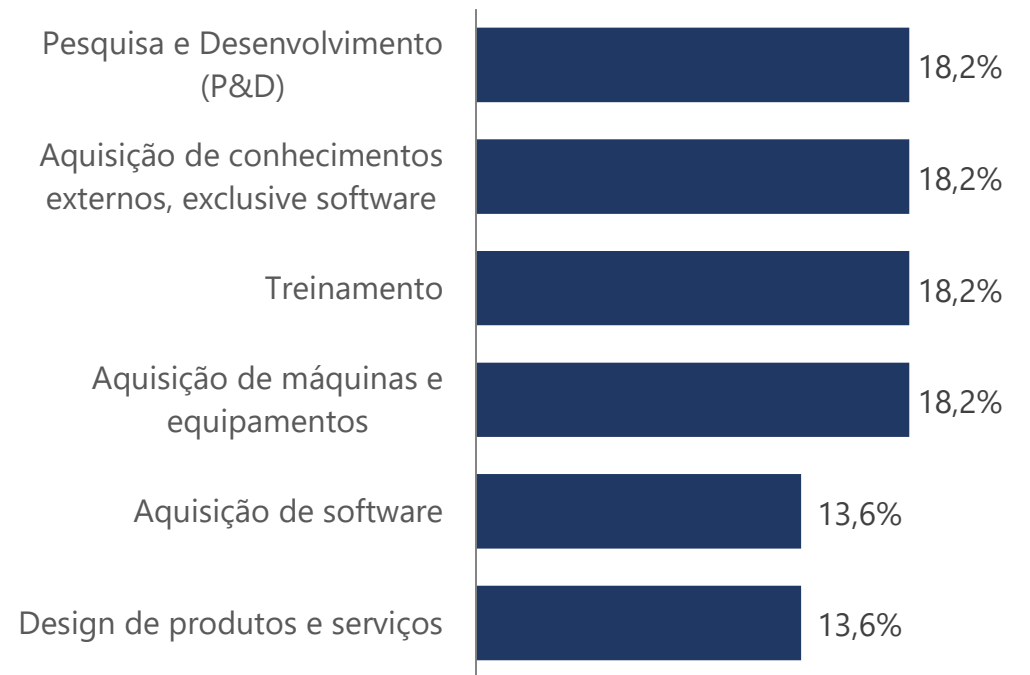



Em 2020, houve um aumento de 213,6% no valor dos investimentos em PD&I

*Investimento com pesquisa e desenvolvimento (em R\$ mil)*



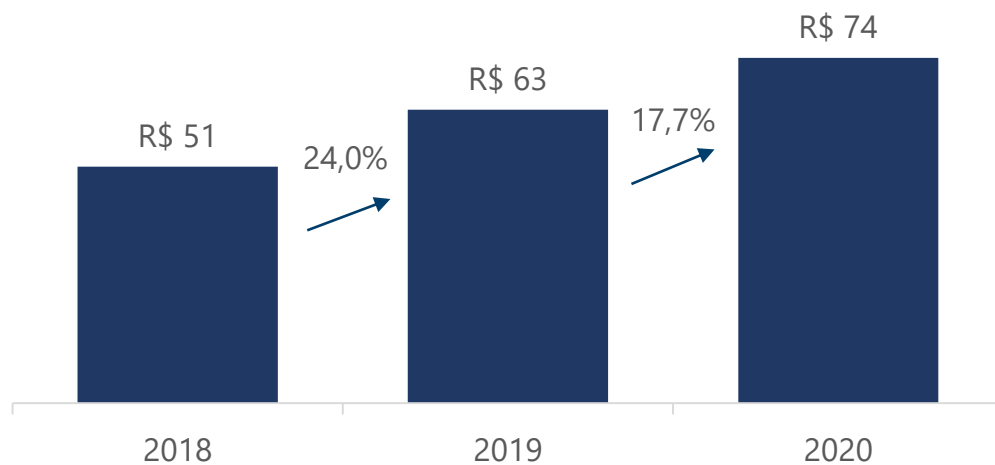
*Tipos de inovação desenvolvidas (em % de empresas)*



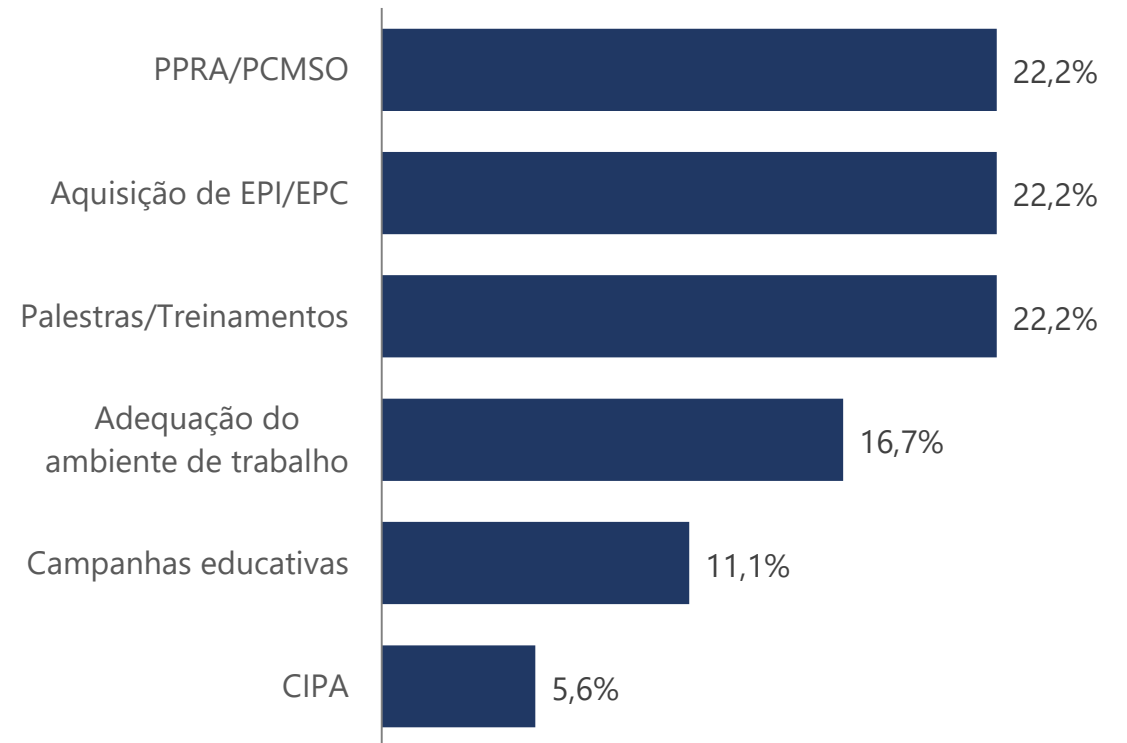


## As empresas signatárias investiram R\$ 74 mil em SST no ano de 2020

*Investimentos em SST (em R\$ mil)*



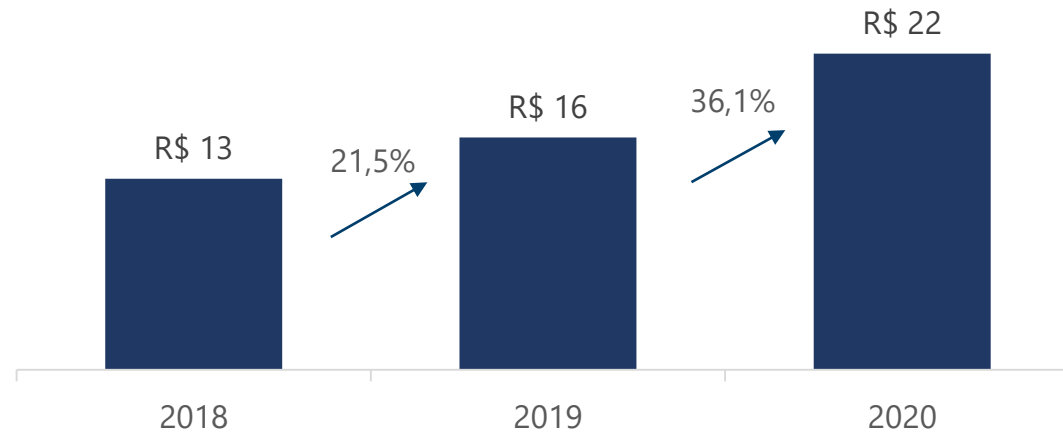
*Principais ações voltadas para SST (em %)*






## As empresas respondentes investiram R\$ 22 mil em ações de meio ambiente

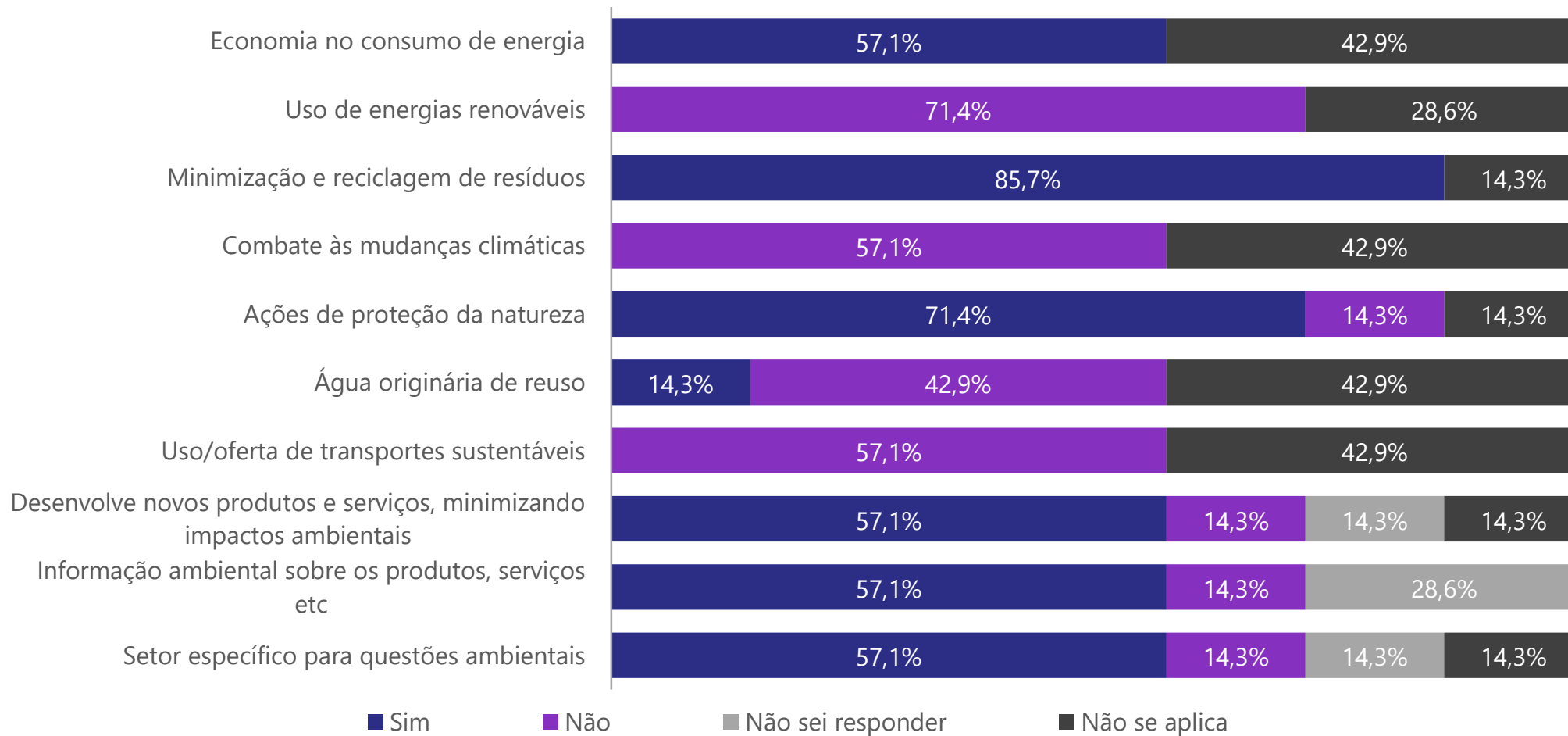
*Investimentos em Meio Ambiente  
(em R\$ mil)*






## 85,7% das empresas signatárias adotam políticas que buscam minimização e reciclagem de resíduos

*Políticas ambientais adotadas nas empresas (em % das empresas)*





## Contexto da economia a partir de 2012

Em 2012, ano da assinatura do contrato de competitividade, a economia brasileira apresentava bons sinais de evolução: registrou pelo 3º ano consecutivo aumento no PIB; **a taxa de desemprego foi uma das menores dos últimos anos**; o número de empresas e empregos na economia nacional aumentava ano a ano; a inflação se manteve dentro do intervalo da meta; e a taxa de juros estava em trajetória decrescente. Esses, entre outros fatores, estimulavam o consumo das famílias, bem como o nível de produção da economia.

Contudo, passados quase 10 anos, o que se verifica é uma mudança estrutural no cenário econômico brasileiro. **A economia brasileira, nesse período, ficou estagnada** (crescimento nulo) motivada por duas crises: a interna entre 2014 e 2016 e a provocada pela pandemia de Covid-19 em 2020. Essas crises impactaram diretamente o mercado de trabalho, que desde 2017 apresenta uma taxa de desemprego elevada (no patamar de 12%).

Em relação a atividade econômica recente, apenas em 2020, o PIB do país recuou -4,1% e, no Espírito Santo, a atividade econômica mensurada pelo IAE-Findes reduziu-5,3%.

Os próximos slides apresentam os dados da evolução da taxa de desocupação da economia brasileira e estadual, bem como a evolução do produto interno bruto – ambos indicadores fundamentais para entender o contexto econômico em que as empresas signatárias do Compete estão inseridas.

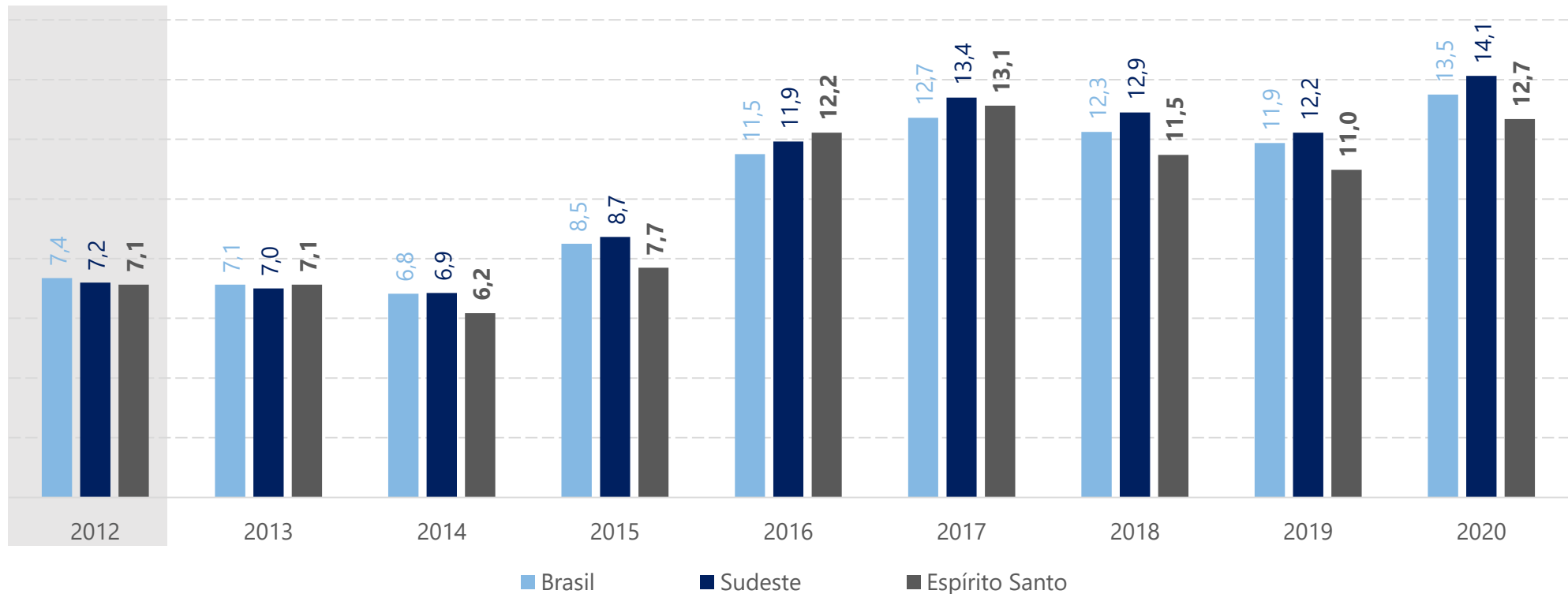
A conjuntura econômica detalhada dos últimos anos está abarcada no item 1 dessa apresentação.






Em 2012, a taxa de desemprego da economia capixaba era de apenas 7,1%. A partir de 2015 registrou-se aumento significativo no indicador, tanto no BR quanto no ES. Com a pandemia, a taxa de desemprego em 2020 ficou em 12,7% no estado.

*Média da taxa de desocupação trimestral (%) – Brasil, Sudeste e Espírito Santo*

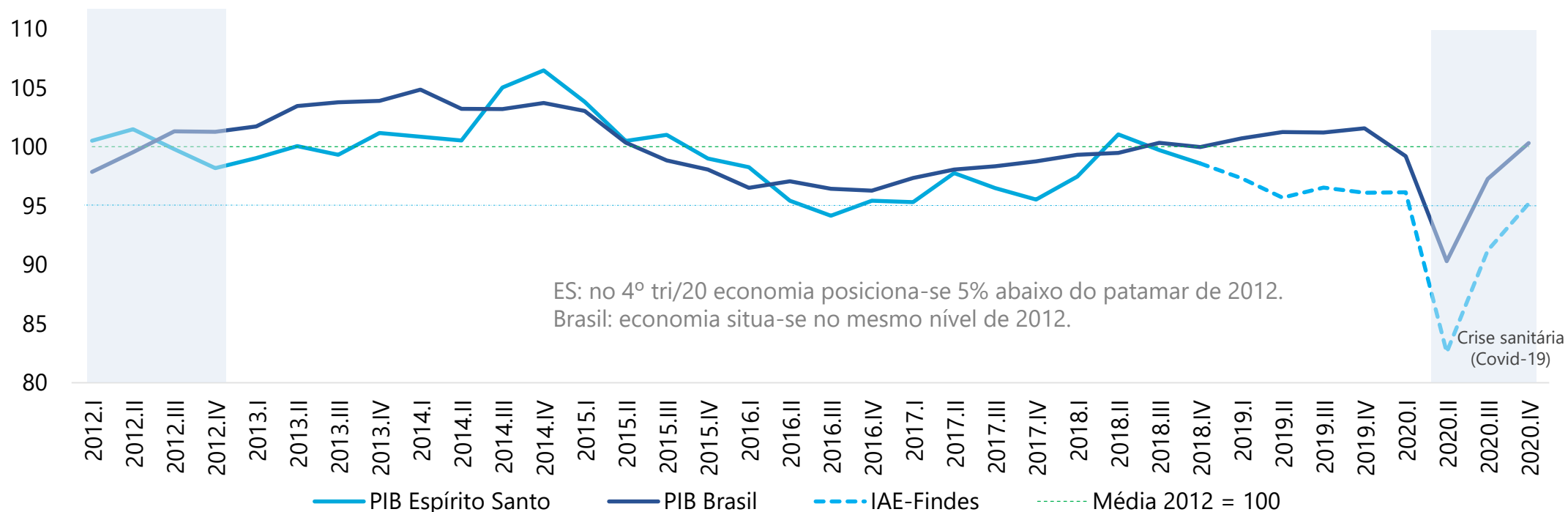


Fonte: PNADCT/IBGE  
Elaboração: Ideies/Findes



Comparando o nível da economia do Espírito Santo de 2020 com o nível de 2012, a economia capixaba se encontra 5% abaixo do patamar de 2012

Nível da atividade econômica – Brasil e Espírito Santo  
Base média 2012 = 100



Fonte: SCT/IBGE e IAE-Findes  
Elaboração: Ideies/Findes

## Atendimentos as contrapartidas

A pandemia da Covid-19 foi uma condição adversa que trouxe uma crise econômica e sanitária em 2020. Muitos **estabelecimentos comerciais** foram parcialmente ou totalmente fechados, a sociedade reduziu a demanda por **serviços** prestados, muitas **indústrias** tiveram que diminuir o nível de produção, novas políticas de acesso ao **crédito** foram adotadas, o mercado de **trabalho** sofreu modificações – como a redução de jornadas e a adoção do teletrabalho – entre outros fatores.

### *CLÁUSULA TERCEIRA DO CONTRATO – DAS METAS DO SETOR DA INDÚSTRIA DE TEMPEROS*

3.1 – Manter o número de empregos para o total das empresas participantes do Contrato, tendo como base comparativa a média dos últimos 12 (doze) meses da sua assinatura;

O setor aumentou em 65,7% o número de funcionários em 2020. Mesmo com a situação adversa que vem atingido o Brasil que teve redução do PIB em 4,1% e no ES a atividade econômica reduziu 5,3%, isso não refletiu no setor de temperos.

3.2 – Enviar a SEDES anualmente, no mês julho, a Análise da Competitividade do Setor;

Parágrafo único – A análise da Competitividade do Setor deverá contemplar, dentre outros, indicadores e resultados das ações relacionadas à formação e qualificação profissional, inovação e tecnologia, meio ambiente, saúde e segurança do trabalho;

O setor cumpriu o compromisso firmado de promover ações de qualificação e formação profissional, aumentando R\$ 66 mil em treinamentos e palestras com o objetivo de agregar conhecimento às pessoas para contribuir com o desenvolvimento das empresas. O setor ainda obteve um crescimento de 213,6% em investimentos com pesquisa e desenvolvimento. Também realizamos ações em SST na ordem de R\$ 74 mil em 2020. Por fim, constatamos que as empresas signatárias aumentaram o investimento em R\$ 22 mil em ações para suprimir impactos e contribuir para a preservação do meio ambiente.

3.3 – Orientar as empresas signatárias quanto ao cumprimento de suas ações, previstas na Cláusula Quarta;

O Sindicacau filiado à Findes possui canal de comunicação direto com as empresas signatárias, orientando e contribuindo para o cumprimento das exigências contidas no contrato de competitividade, reconhecendo assim, a extrema necessidade de mantermos o incentivo para o setor.

3.4. - A eventual renovação deste contrato está associada ao atendimento dos itens anteriores, salvo constatação da inequívoca existência de condições adversas a interferir na consecução dos referidos compromissos.

**FACEBOOK LIVE**  
18/03, ÀS 11H00

**Sustentabilidade dos negócios durante a pandemia de coronavírus:**  
da saúde dos colaboradores às estratégias de vendas

**CNI**

história. storytelling. sustentabilidade. inovação. marketing.

**cacao, chocolate & Brasil**

05/05  
17h

UMA VIAGEM ATRAVÉS DE LIVES

**Juliana Ustra**  
Projeto Chocolate no Brasil

**Paulo Roberto Gonçalves**  
Espírito Cacao /ES

no @chocolatenobrasil

projetos.cultura. gastronomia.experiências. turismo. saúde.

cabruca.terroir. equipamentos.boas práticas.design. lojas.

amor. brasilidade.economia. desafios. eventos. harmonizações.

**Expand.RH**  
Treinamento e Desenvolvimento

**LIVE**

**Grasiely Silva**  
Especialista em Recursos Humanos

**Ana Luiza B. Castro Magnago**  
Advogada Trabalhista

**Os impactos das MPs 927 e 936 nas relações trabalhistas.**

**Dia 04/04 às 17 horas**

@expand.rh

Webinar  
**LINHAS DE CRÉDITO EMERGENCIAIS**

12 de Maio, às 16h  
Inscrições via Sympla



**Leonel Piovezan**  
Especialista de crédito do NAC ES - Núcleo de Acesso ao Crédito na Findex.

**FINDESLAB.**

**FÓRUM +NEGÓCIOS** **FINDES** **CAS**  
PELO FUTURO DA INDÚSTRIA Centro de Apoio aos Sindicatos

**Convite**

**Combata à Crise: Faça Negócios**  
"1º Encontro com Grandes Compradores"

**Objetivo:**

- Promover oportunidades de negócios para Indústria Capixaba, visando minimizar os impactos econômicos da crise causada pela Covid-19.

**Setores Ofertantes:**

- **Químicos:** Alcool Gel e Líquido; Sabonetes, Detergentes e Desinfetantes;
- **Vestuário:** Máscaras, Aventais e Uniformes, e
- **Plásticos:** Máscaras faciais de Acetato.

**Compradores:**

- **Governo do Estado do ES;**
- **Vale;**
- **ArcelorMittal;**
- **Imetame;**
- **Unimed,** e
- **FEHOFES** - Federação das Santas Casas e Hospitais Filantrópicos do Estado do Espírito Santo.

**15 de maio de 2020 (Sexta-feira) - 10h**  
**Transmissão ao vivo via Plataforma Teams**

Sua participação é muito importante: Compre de Fornecedores locais!

Promoção:

**IEL CONVIDA**

**Live no Instagram com:**



**Marcello Pio**

**CENÁRIOS PARA O PERÍODO PÓS-PANDEMIA**

**13.MAIO 17h**


 

**VAMOS JUNTOS SUPERAR ESSA CRISE.**  
A INDÚSTRIA NO COMBATE À COVID-19.


# COVID-19: DOENÇA OCUPACIONAL OU NÃO?

Tire suas dúvidas sobre o tema em bate-papo nesta quinta-feira (14/05), às 14h.



**Participantes**


  
Sylvia Lorena,  
Gerente-executiva de Relações do Trabalho da CNI

  
Cláudia Sannes Vilela Vianna,  
Advogada e professora, autora de obras jurídicas de direito do trabalho, direito previdenciário e acidentes de trabalho

  
Cláudio Patrus,  
Médico do trabalho e especialista do SESI Nacional

No Facebook e LinkedIn da CNI.

 /cnibrasil  /cni-brasil

**Webinar**

**VAMOS JUNTOS SUPERAR ESSA CRISE.**  
A INDÚSTRIA NO COMBATE À COVID-19.

SÉRIE IEL DE MENTORIA E GESTÃO EMPRESARIAL

# FINANÇAS E GESTÃO DE CAIXA EM TEMPOS DE CRISE

14/05 17H00  
HORÁRIO DE BRASÍLIA

TRANSMISSÃO

**PARTICIPE**

O LINK PARA ACESSAR O WEBINAR SERÁ ENCAMINHADO POR E-MAIL APÓS A INSCRIÇÃO

  
EDUARDO VAZ  
SUPERINTENDENTE  
IEL

  
RICARDO MOLLO  
CEO  
BRAIN BUSINESS SCHOOL

 Instituto Ewaldo Loti  
PELO FUTURO DA INDÚSTRIA

 Serviço Nacional de Aprendizagem Industrial  
PELO FUTURO DO TRABALHO

 Serviço Social da Indústria  
PELO FUTURO DO TRABALHO

 Confederação Nacional da Indústria  
PELO FUTURO DA INDÚSTRIA

**LIVE**

SÉRIE

# SEM MEDO DE EMPREENDER

o exemplo de quem conhece o caminho

terça 19/05 18h30

  
Guilherme Klaws  
Coach de Comunicação e Empreendedorismo e Master em PNL

  
João Armando Caixeiro  
Empresário fundador e CEO da Agrofruta do Brasil - produtos Josepha

 no Instagram: @guilhermeklaws



# Treinamentos

**Conexão SENAI**

**Webinar**  
A IMPORTÂNCIA DO PROGRAMA DE CONTROLE DE ALERGÊNICOS (PCAL) PARA O SEGMENTO DE ALIMENTOS E BEBIDAS E COMO IMPLEMENTÁ-LO

**QUARTA 20 mai - 14h -**

**MEDIADORA**  
**Themis Lima**  
Engenheira de alimentos, Especialista Técnica do SENAI CE

**PARCEIRO**  
**André Siqueira**  
Presidente do Sindicato das Indústrias da Alimentação e Rações Balanceadas no Estado do Ceará - SINDIALIMENTOS. Diretor da Federação das Indústrias do Estado do Ceará - FIEC. Diretor Presidente das Empresas Gallus Indústria e Comércio de Alimentos Ltda e da Piscis Indústria e Comércio Ltda.

**CONVIDADO**  
**Juliano Lopes**  
Engenheiro de Alimentos, pós-graduado em Engenharia de Produção e Gestão da Qualidade (IPOG). Experiência em indústrias de alimentos, Gestão da Qualidade, Processos e Melhoria Contínua. Certificado em Qualidade e Segurança de Alimentos. Consultor expert em Sistemas de Gestão da Qualidade e Segurança dos Alimentos.

APOIO  
**SindiAlimentos**  
Sindicato das Indústrias da Alimentação e Rações Balanceadas no Estado do Ceará

**YouTube**  
Ao vivo no Canal SENAI Ceará

**SENAI**

**Brazilian-American Chamber of Commerce of Florida**  
EST. 1981

**WEBINAR**  
**Como Ingressar e Investir no Mercado Norte-Americano**

Prepare sua empresa para ingressar no maior e mais importante mercado mundial. O Webinar oferece uma visão panorâmica, resumida e prática sobre diferentes assuntos para empresários e investidores interessados no mercado norte-americano.

**Carlos Marliaca**  
Center Group  
e membro do Conselho da BACCF

**Alexandre Piquet**  
Piquet Law Firm  
e membro do Conselho da BACCF

**Eveline Martins**  
BB Americas Bank

**Ariel Yaari**  
Driftwood Capital  
e membro do Conselho da BACCF

**VITÓRIA**  
Quinta-feira, 28 de maio das 15h00 às 18h00  
Inscreva-se **on-line** para receber a confirmação do webinar

**INSCRIÇÕES GRATUITAS - VAGAS LIMITADAS**  
info@brazilchamber.org | www.brazilchamber.org | Telefone: +1.305.579.9030



**WEBINAR**

**SIMPLIFICANDO A Transformação Digital**

Entenda melhor este processo que está revolucionando a indústria!

Live com os **especialistas** do Instituto Senai de Tecnologia em Eficiência Operacional.

**28/05, às 16h**  
youtube.com/findeslab

**INSTITUTO SENAI DE TECNOLOGIA EM EFICIÊNCIA OPERACIONAL**

**FINDES LAB**

CICLO DE PALESTRAS VIRTUAL 

## TRAZENDO UM NOVO OLHAR PARA A TURBULÊNCIA QUE PASSAMOS

O Sicoob Sul Serrano, convida você para participar de um bate-papo que será realizado pelo escritor e palestrante **Amar Watt** "Um novo momento requer uma nova forma de agir." O encontro terá abertura pelo presidente da Cooperativa: **Sr. Cleto Venturim**.

O encontro será pelo Zoom Meeting Cloud. Baixe o App no celular ou computador.

**29 de maio às 07h30**



(sexta-feira - Conectar 10 minutos mais cedo para evitar interrupção e também testar a conexão, microfone e câmera.)

**Online pelo aplicativo Zoom**

(link para acesso: <https://zoom.us/j/7560003010> - ID da reunião: 756 000 3010)

**Abertura de consciência e os novos negócios em um novo normal. O Sicoob sempre próximo de você.**





## IEL CONVIDA

Live no Instagram  
com Jerry Tononi



### COMUNICAÇÃO EMPRESARIAL, VOCABULÁRIO E COMPORTAMENTO PROFISSIONAL

02.JUNHO 17h



PELO FUTURO DA INDÚSTRIA

Convite

### WEBINAR

#### "ES e MG: REFLEXOS COVID-19 NA BALANÇA COMERCIAL E PERSPECTIVAS"

**Objetivo:**  
Debater sobre os impactos da crise decorrente da Covid-19 nas balanças comerciais do Espírito Santo e Minas Gerais, tratando o cenário atual e as perspectivas a curto e médio prazo







**Público Alvo:**  
Empresas exportadoras e importadoras, trading companies, agentes portuários, despachantes aduaneiros, empresas de logística, entre outros.

**Participantes:**  
**CODESA** - Bruno Fardin (Diretor)  
**FIEMG** - Alexandre Brito (Consultor)  
**LOG-IN** - Ison Hulle (Diretor)  
**SINDIEX** - Sidemar de Lima (Presidente)  
**VLI LOGÍSTICA** - Rodrigo Ruggiero (Diretor)

**Mediador:**  
**FINDES** - Durval Vieira de Freitas

**02 de Junho de 2020 (Terça-feira) - 16h às 18h**  
Transmissão ao vivo via Plataforma Teams

Sua participação é muito importante para o sucesso do evento!

Promoção:   Apoio:    



Webinar

Infraestrutura Capixaba  
Desafios e Oportunidades



Dep. Evair de Melo      Min. Tarcísio de Freitas

Quarta-feira  
03/06 - 15:00

Assista ao vivo pelo Facebook  
Youtube e Zoom

[fb.com/evair.vieirademelo](https://fb.com/evair.vieirademelo) 

[bit.ly/youtubevairdemelo](https://bit.ly/youtubevairdemelo) 

DEPUTADO FEDERAL  
**EVAIR**  
DE MELO



**Palestra online - Marketing Pessoal**  
quando o negócio é você

 <https://loja.sebraees.com.br>

 14h

 4 de Junho

LIVE

**Considerações jurídicas sobre os planos emergenciais para minimizar os efeitos da COVID-19**

Participe e saiba como as linhas de financiamento podem ajudar a reduzir os impactos da pandemia.



**VAMOS JUNTOS SUPERAR ESSA CRISE.**

A INDÚSTRIA NO COMBATE À COVID-19.

Bate-papo ao vivo  
**09/06, às 10h**

Participantes

 **Saulo Puttini**  
Diretor-jurídico do BNDES

 **Carlos Eduardo Abijaodi**  
Diretor de Desenvolvimento Industrial da CNI

Mediação

 **João Emilio Gonçalves**  
Gerente-executivo de Política Industrial da CNI

No Facebook da CNI e YouTube do BNDES

 /cnibrasil  youtube.com.br/bndes

**IEL**  
CONVIDA

Live no Instagram  
com Alex Leite  
da Live University



**TRANSFORMAÇÃO DIGITAL E  
CUSTOMER EXPERIENCE DESIGN**

09.JUNHO 17h

**FINDES** **IEL**  
PELO FUTURO DA INDÚSTRIA

**WEBINAR**  
E O FUTURO DOS  
PEQUENOS NEGÓCIOS?  
COMO O DIGITAL  
ESTÁ CONECTADO?




**9 DE JUNHO**  
**19H** +  
[loja.sebraes.com.br](http://loja.sebraes.com.br)

**ANGELO VIEIRA JR**  
ESPECIALISTA EM NEGÓCIOS E DIGITAL  
@angelovieirajr

**SEBRAE**

**INDÚSTRIA X CORONA VÍRUS**

 **WEBINAR SISTEMA WEB EMPREGADOR:  
CONHEÇA TUDO SOBRE A ÚLTIMA  
ATUALIZAÇÃO DA PLATAFORMA**


Seminário on-line e ao vivo com objetivo de apresentar aos participantes as principais atualizações realizadas no Sistema Empregador Web pelo DataPrev e algumas funcionalidades quanto à operação do sistema que está gerando muitas dúvidas no dia a dia das empresas. As novas funcionalidades têm como objetivo o envio de informações sobre acordos firmados pelas empresas, em especial, para o processamento e pagamento do Benefício Emergencial de Preservação do Emprego e da Renda.

**10 DE JUNHO DE 2020**  
**ÀS 14H**

**PROGRAMAÇÃO:**

<b>14H - ABERTURA</b> <b>Paulo Henrique Schoueri</b> – diretor titular do Departamento Sindical e de Serviços da Fiesp; <b>Luciana Nunes Freire</b> – diretora executiva jurídica da Fiesp.	<b>14H40 - PRINCIPAIS FUNCIONALIDADES QUANTO À OPERAÇÃO DO SISTEMA E PRINCIPAIS DÚVIDAS DAS EMPRESAS NO DIA A DIA</b> <b>Vicente Sevilha</b> – sócio proprietário da Sevilha Contabilidade, instrutor e palestrante.
<b>14H20 - ATUALIZAÇÕES REALIZADAS PELO DATAPREV NO SISTEMA EMPREGADOR WEB</b> <b>Sylvio Eugenio de Araújo Medeiros</b> – subsecretário de Políticas Públicas do Trabalho.	<b>15H00 - PERGUNTAS E RESPOSTAS</b> <b>15H30 - ENCERRAMENTO</b>

Realização  
**FIESP** **CIESP**



# Treinamentos

Curso Online Interativo

## Desenvolvendo Mercados por meio das Associações

Aprenda técnicas que vão dar força, credibilidade e representatividade para sua associação!

**Programa**

- △ Associativismo
- △ A importância de desenvolver o mercado
- △ Benefícios
- △ Fluxo de desenvolvimento por meio das associações
- △ Dicas
- △ Escola de Associativismo

**Facilitadora**  
**MARA STOCCO**  
Multiplicadora do conteúdo produzido e colecionado pela EA - Escola de Associativismo

Atua há mais de 12 anos na área de consultoria em gestão empresarial, atuando em empresas de diversos segmentos.

**15.06.2020**  
**08:30 às 10:30** Carga horária: 2h


**Inscriva-se em:**  
[www.ielees.com.br/loja/desenvolvendo-mercados-por-meio-das-associacoes/](http://www.ielees.com.br/loja/desenvolvendo-mercados-por-meio-das-associacoes/)


realização:  Escola de Associativismo

patrocínio:  SEBRAE Série SEBRAE 2020 Curso 2/7


# WEBINAR


## Desafios da liderança em tempos de pandemia

 <https://loja.sebraees.com.br>

 16 de Junho

 19h

  
**Denise Rocha Lemos**  
Coach e Especialista em Gestão de Pessoas e Empreendedorismo



# WEBINAR

## Como ser ético e criar negociações eficazes no "Novo Normal"

 <https://loja.sebraees.com.br>

 24 de Junho

 19h

  
**Anderson Andrade**  
Empresário e Especialista em Gestão Estratégica de Marketing e Estratégias Empresariais





## WEBINAR PEIEX – ES: PROGRAMA DE QUALIFICAÇÃO PARA A EXPORTAÇÃO

Propósito e casos de sucesso

Data: 30/06/2020

Horário: 16h00 às 17h30

Local: Plataforma TEAMS

O webinar tem por objetivo divulgar o PEIEX, seus objetivos e metodologia para as empresas capixabas que querem capacitar-se à exportação de seus produtos, bens e serviços. Serão apresentados casos de sucesso e a importância do PEIEX para alcançar bons resultados.

PROMOÇÃO: REALIZAÇÃO: APOIO:



**#boralá**  
**#empreender a gente pratica e aprende todo dia**

**Este bate papo vai ser legal!!!**

**LIVE • 30/06**

19h30 às 20h com Lourdes Ferolla  
20h às 20h30 com Raissa Trindade

**EMPREENDEADORISMO FEMININO E SEUS DESAFIOS**  
Sucessão familiar, associativismo, economia colaborativa e autoconhecimento

**MAZINHO**

**RAISSA TRINDADE**  
Sócia-administradora do Rancho Beliskão e Conselheira do Sindbares ES

**LOURDES FEROLLA**  
Proprietária da Di Ferolla

**CONVIDADA**

**CONVIDADA**

GOVERNO DO ESTADO DO ESPÍRITO SANTO  
Secretaria de Desenvolvimento

**CINDES** **FINDES**  
PELO FUTURO DA INDÚSTRIA

## Recuperação Judicial em tempos de Covid-19

**WEBINAR GRATUITO**

**Mecanismos da Lei de Recuperação e Falência na crise da empresa.**

**1 DE JULHO | 17H**

**MEDIADOR:**  
Bruno Reis Finamore Simoni  
Advogado especialista em recuperação judicial e falência.

**PALESTRANTE:**  
Dr. Daniel Carnio Costa  
Juiz de Direito membro da comissão de juristas que elaborou o projeto da nova Lei de Falências, Recuperação Judicial e Extrajudicial.



# Treinamentos



WEBINAR

## BOAS PRÁTICAS NO COMBATE AO COVID-19

**OBJETIVO:**  
Debater as práticas no combate ao COVID-19 e protocolos adotados nas operações das empresas, visando a segurança das pessoas.

**PAINELISTAS:**

- PETROBRAS - Marcos Lemos Marinho;
- ARCELORMITTAL TUBARÃO - Rodrigo Gama;
- VALE - Luiz Gustavo Oliveira;
- SUZANO - Marcelo Mello;
- SECONCI-ES - Carlos César Sad, e
- SESI/SENAI-ES - Juliana Gavini.

02.07.2020 – 16h às 18h  
Plataforma Microsoft Teams

**INSCREVA-SE**

**FÓRUM + NEGÓCIOS**

**FINDES**  
PELO FUTURO DA INDÚSTRIA



**FINDES** **SENAI**  
PELO FUTURO DA INDÚSTRIA

## Empresários de sucesso são reconhecidos por não perderem oportunidades.

Então você não vai perder esta **LIVE**

PROGRAMA

### INDÚSTRIA AVANÇADA +

- Aumento de produtividade
- Redução de desperdícios
- Melhoria nos processos produtivos

**07 de julho**  
TERÇA-FEIRA, 19H

@findes.official



**LIVE**

## TERÇA-FEIRA | 10H

DIA MUNDIAL DO CHOCOLATE E A PRODUÇÃO DE CACAU DO BRASIL

**RENATA MARON**  
APRESENTADORA TERRAVIVA

**PAULO GONÇALVES**  
PRODUTOR DE CACAU E EMPRESÁRIO

INSTAGRAM: @CANALTERRAVIVA

**tterraviva**

**LIVE**

## Lei 14.020/2020 Programa Emergencial de Manutenção do Emprego e da Renda

Empresários e trabalhadores,  
tirem suas dúvidas sobre as novidades  
da lei que teve origem na MP 936

**14/07, às 17h**

Participantes



**Sylvia Lorena**  
Gerente-executiva  
de Relações do  
Trabalho da CNI



**Douglas Alencar Rodrigues**  
Ministro do Tribunal Superior  
do Trabalho e Mestre em direito  
pela PUC/SP e professor do IESB



**Rodrigo Dias da Fonseca**  
Juiz do Trabalho em Goiás,  
professor e coordenador do  
IPOG e diretor da Escola  
Judicial da ABMT

**No Facebook e YouTube da CNI.**

[f /cnibrasil](https://www.facebook.com/cnibrasil) [▶ /cniweb](https://www.youtube.com/c/cniweb)





**WEBINAR**

**FINDES**  
PELO FUTURO DA INDÚSTRIA

## ArcelorMittal Tubarão, Extrabom e Fortlev: Seminário de Negócios

**OBJETIVO:**  
Conhecer as demandas das empresas compradoras;  
Apresentar a capacitação das empresas locais, e Ampliar os  
negócios no Estado.

**Empresas Compradoras:**  
ArcelorMittal Tubarão; Supermercados Extrabom, e Fortlev.

**Setores Ofertantes:**  
Plásticos e Embalagens; Químico; Confeção e Vestuário;  
Materiais de Construção, e Alimentos e Bebidas.

**15.07.2020 – 16h às 18h**  
Plataforma Microsoft Teams

**INSCREVA-SE**

**Promoção:**











**Apoio:**











**Seminário**

## TUTELA COLETIVA DO TRABALHO

**17 de Julho || 17h**

**ABERTURA COM AS PRESENCAS:**



**JOSÉ CARLOS RIZK FILHO**  
Presidente da OAB-ES



**JOÃO HILÁRIO VALENTIM**  
Membro do Fórum de Promoção da Liberdade Sindical no ES, Coordenador Regional da Conalco-PT 17.



**CLEMILDE CORTES PEREIRA**  
Administradora, Aposentada do Município de Vitória, Diretora Ita ETAM-ES e da CONESTAM e Presidente da CUT-ES.



**LAURO QUEIROZ RABELO**  
Presidente Estadual da NCT - Nova Central Sindical de Trabalhadores e da FTLES.



**SANDRO LUNARD NICOLADELI**  
Doutor em Direito, Professor da UFPR, Consultor de entidades sindicais, Membro do Fórum de Defesa da Liberdade Sindical do Paraná.

Inscrições: [pxlme.me/tutelacoletiva](https://pxlme.me/tutelacoletiva)

**Transmissão pelos canais** **YouTube** Instituto Edésio Passos | **OAB TV ES**

★ Certificação ★  
ESA

Apoio:







Realização:





# Treinamentos



**WEBINAR**

**FINDES**  
PELO FUTURO DA INDÚSTRIA

Tema:  
**Desafios e oportunidades para a recuperação e o crescimento lucrativo das empresas**

**Palestrante**



**Rogério Monteiro**

Doutor em comunicação e semiótica (PUC-SP), empresário de consultoria estratégica e conselheiro do Conselho Temático da Micro e Pequena Empresa – COMPEM.

**Mediador**



**Fernando Gadelha**

Administrador, Mentor Organizacional, Conselheiro do COMPEM e presidente do Conselho Deliberativo do Instituto Rede Expertise do Estado do Espírito Santo.

**18.08.2020 (Terça-feira) 17h às 18h**  
Transmissão via Teams (Evento Gratuito).

**INSCREVA-SE**

Realização: **Conselho Temático da Micro e Pequena Empresa - COMPEM**

Apoio: **FÓRUM +NEGÓCIOS**

**19.08, às 10h**

**SEMINÁRIO DE NEGÓCIOS**

**Logística, Transporte e Distribuição de O&G**

**OBJETIVO**  
*Discutir e apresentar demandas e perspectivas no transporte, distribuição e logística de petróleo e gás.*

**METODOLOGIA**

- **Abertura**  
Findes | Cris Samorini, Presidente
- **Painéis**  
**ES Gás** | Paulo Ribeiro, Gerente de Aquisições e Venda de Gás Natural  
**Transpetro** | Marcelo Leal, Gerente de Terminais  
**Vix Logística** | Luciano Werner, Diretor de Operações e Novos Negócios
- **Rodada de Perguntas e Encerramento**  
**FCP&G** | Luis Cláudio Montenegro, Coordenador

**INSCREVA-SE**

Execução: **FINDES** **FCP&G**  
PELO FUTURO DA INDÚSTRIA Fórum Captação de Petróleo e Gás

Painelistas: **ES Gás** **TRANSPETRO** **VIX**

**3 FÓRUM ANUAL DO CACAU**  
CocoaAction Brasil

**WEBINAR**

**MODELOS DE SUCESSO NA GESTÃO DA PRODUÇÃO** **Dia 27/08 16h às 18h**

**World Cocoa Foundation**



**MODERADORA**  
**ADRIANA REIS**  
CIC



**CARMEM LÚCIA BRITO (UCHA)**  
Fazenda Caxambu - Café



**CLÁUDIA SÁ**  
Fazenda Cantagalo



**ELISÂNGELA TRZECIAK**  
Fazenda Floramazônica

A discussão sobre modelos de sucesso na gestão terá Elisângela e Cláudia, duas reconhecidas produtoras de cacau, do Pará e da Bahia, apresentando suas experiências e trocando ideias com Ucha, produtora de cafés especiais em Minas Gerais, uma conversa moderada por Adriana Reis, gerente de qualidade do CIC (Centro de Inovação do Cacau).

**PLATAFORMA INTERATIVA**  
Zoom (inscrição necessária)

**RETRANSMISSÃO**  
Canal "Mercado do Cacau" YouTube

**BAKERY | CALLEBAUT | Cargill | dango | Haralco | MARS WRIGLEY | Mondelez | Nestlé | Olam**



# Treinamentos



**WEBINAR** **FINDES**  
PELO FUTURO DA INDÚSTRIA

Tema:  
**Economia circular - Rastreabilidade de resíduos: oportunidades e obrigações.**

**Palestrante** **Mediador**



**Alexandre Guimarães**  
Advogado, Auditor ambiental, Mestre em Direito Ambiental, prof. Universitário, Membro do Fórum Capixaba de Economia Circular, membro da Comissão de Compliance da OAB/ES e membro do Conselho Temático da Micro e Pequena Empresa – COMPEM.



**Daniel Arrais**  
Profissional e empresário da área de T.I.C. e Consultoria há mais de 35 anos. Especialista nas áreas de Crédito, Cobrança, Financiamento, Tributos, Comercial, Mapeamento de processos, Projetos, EVTE's e Produção.

**01.09.2020 (Terça-feira) 17h às 18h**  
Transmissão via Teams (Evento Gratuito).

**INSCREVA-SE**

Realização: **Conselho Temático da Micro e Pequena Empresa - COMPEM**

Apoio: **FÓRUM +NEGÓCIOS**

## IAN 2020

Indicador de Ambiente de Negócios

### IAN 2020 - DADOS E INDICADORES PARA ANALISAR A EVOLUÇÃO DOS MUNICÍPIOS DO ESPÍRITO SANTO EM AMBIENTE DE NEGÓCIOS

Você é o nosso convidado para o Lançamento do IAN 2020

Indicadores de Ambiente de Negócios como um fator de atração de investimentos e de melhoria na qualidade dos serviços públicos em busca de uma Cidade Saudável para todos os municípios do Espírito Santo.

**Programação:**

**Panel:**



**Marcelo Guarany**  
Secretário-Executivo do Ministério da Economia.



**Joaquim Levy**  
Ex-ministro da Fazenda e Diretor de Estratégia Econômica do Banco Safra



**Rodrigo Flávio Freire Farias Chamoun**  
Presidente do TCE/ES.



**Marcos Kneip Navarro**  
Secretário de Desenvolvimento do ES.



**Gilson Daniel**  
Prefeito de Viana e Presidente da Amunes.



**Monica Viegas**  
Pós-graduada em Economia, professora da UFMG e coordenadora do grupo de Economia da Saúde e Comunalidade.

**Abertura e encerramento:**



**Cris Samorini**  
Presidente da Findes

**Moderador:** **Co-moderador:**



**Marcelo Saintive**  
Diretor Executivo do Ideies.



**Gabriela Vichi**  
Gerente do Observatório do Ambiente de Negócios.

Inscriva-se: [https://bit.ly/Convite\\_IAN\\_2020](https://bit.ly/Convite_IAN_2020)

**08/12/2020**  
TERÇA, 18h às 20h  Transmissão ao vivo

**FINDES** **IDEIES**  
PELO FUTURO DA INDÚSTRIA



**Trilha Gestão de Finanças**

**Gestão de Crédito** **Instrutor**

**09 e 10.09 18h30 às 22h**



**Mara Stocco**


**FINDES** **IEL**  
PELO FUTURO DA INDÚSTRIA



*IDEIES - INSTITUTO DE DESENVOLVIMENTO EDUCACIONAL E INDUSTRIAL DO ESPÍRITO SANTO*

*Av. Nossa Senhora da Penha, 2.053 - 3º andar - Santa Lúcia - Vitória/ES - CEP: 29.056-913*

 (27) 3334-5948 |  portaldaindustria-es.com.br |  ideies@findes.org.br

 (27) 98818-2897 |   observatoriosideies |  @ideies