



ICEI-ES RECUA EM MARÇO DE 2023 E ATINGE 49,7 PONTOS

O Índice de Confiança do Empresário Industrial Capixaba (ICEI) do mês de março de 2023 recuou 1,7 ponto comparado a fevereiro e registrou 49,7 pontos. Ao se posicionar abaixo, mas muito próximo da linha divisória de 50,0 pontos, que separa confiança da falta de confiança, o índice demonstrou que os industriais capixabas revelaram falta de confiança, mas não de forma intensa ou disseminada.

A queda de confiança do industrial capixaba é explicada

pelo comportamento de seus componentes. Em março, tanto o indicador de expectativas, quanto de condições atuais, recuaram em comparação com fevereiro (-2,0 e -1,2 pontos, respectivamente).

O resultado no Brasil foi semelhante ao do Espírito Santo. Em março, o ICEI se aproximou da linha divisória ao registrar 49,9 pontos, uma queda de 0,7 ponto, revelando recuo da confiança dos empresários industriais brasileiros.

Termômetro do ICEI-ES

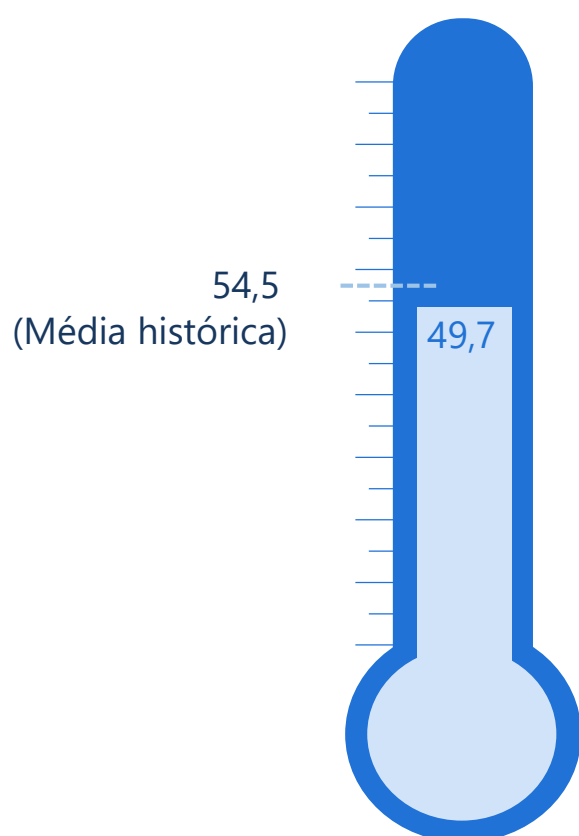
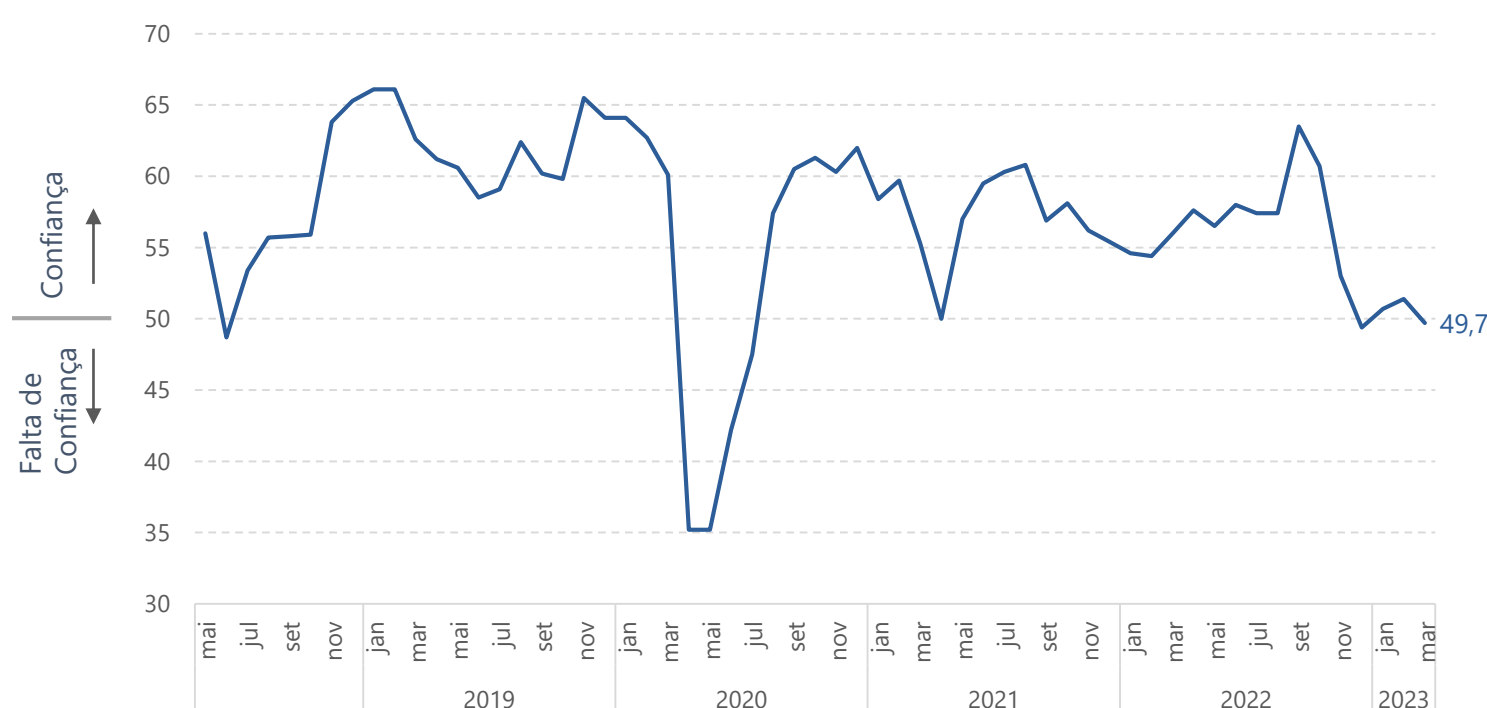


Gráfico 1 – Índice de Confiança do Empresário Industrial (ICEI)



Fonte: Observatório da Indústria/Findes e CNI.
Índice: 0 a 100 pontos. Valores acima de 50 pontos indicam confiança dos empresários.



Acesse portaldaindustria-es.com.br ou leia QR Code pelo celular para encontrar mais produtos e estudos.

Gerência responsável: Gerência de Inteligência de Dados e Pesquisas



ÍNDICE DE EXPECTATIVAS CAI EM MARÇO, MAS CONTINUA INDICANDO OTIMISMO

O índice de expectativas caiu 2,0 pontos em março, comparado à fevereiro. Apesar disso, o indicador marcou 51,8 pontos, indicando otimismo entre os industriais capixabas para os próximos seis meses ao permanecer acima da linha divisória de 50,0 pontos pelo terceiro mês consecutivo.

Já o índice de condições atuais revela que os empresários continuam insatisfeitos com a situação atual dos negócios. Em março, este indicador recuou 1,2 ponto e permaneceu abaixo da linha divisória ao registrar 45,5 pontos.

O ICEI é composto por dois indicadores, a saber: (i) Índice de Condições Atuais e (ii) Índice de Expectativas. O primeiro mede a percepção dos empresários em relação à situação atual de seus negócios. O segundo reflete a perspectiva do empresário em relação aos próximos seis meses. Ambos os indicadores captam a maneira pela qual o industrial avalia a economia do país, a economia estadual e da própria empresa.


Tabela 1 – Componentes do ICEI

Indicador	Espírito Santo			Brasil		
	mar/22	fev/23	mar/23	mar/22	fev/23	mar/23
ICEI	56	51,4	49,7	55,4	50,6	49,9
ICEI - Condições atuais	49,4	46,7	45,5	48,9	45,9	44,2
ICEI - Expectativas	59,3	53,8	51,8	58,6	52,9	52,7

Fonte: Observatório da Indústria/Findes e CNI.

Índice: 0 a 100 pontos. Valores acima de 50 pontos indicam situação melhor ou expectativa otimista.


Figura 1 – Índice de Condições Atuais do Espírito Santo – Março de 2023



Fonte: Observatório da Indústria/Findes e CNI.

Índice: 0 a 100 pontos. Valores acima de 50 pontos indicam situação melhor.

Figura 2 – Índice de Expectativas do Espírito Santo – Março de 2023



Fonte: Observatório da Indústria/Findes e CNI.

Índice: 0 a 100 pontos. Valores acima de 50 pontos indicam expectativa otimista.



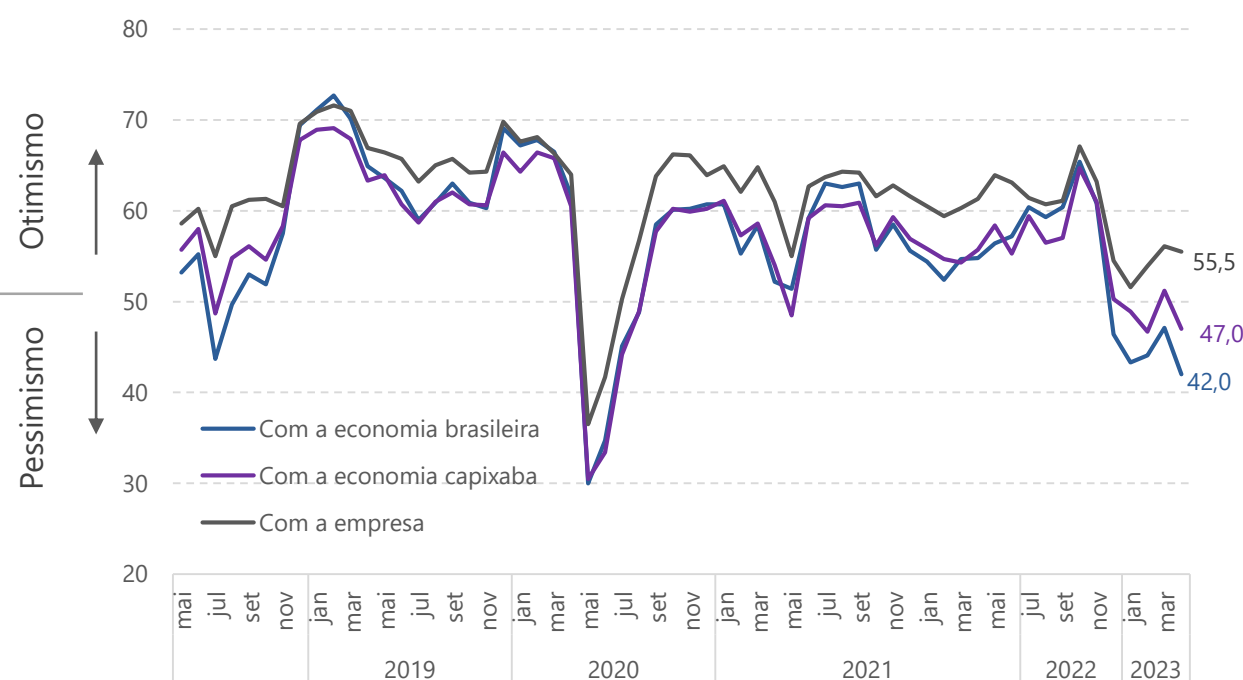


Na análise do mês de março de 2023, verificou-se que todos os três indicadores de condições atuais e de expectativas recuaram.

O índice de condições atuais relativo à economia brasileira registrou sua sexta queda consecutiva. Em março, esse indicador apontou 37,7 pontos, um recuo de 3,6 pontos comparado a fevereiro. O índice de condições atuais relativo à economia capixaba marcou 42,2 pontos (-2,7 pontos). Por fim, o indicador de condições atuais para a própria empresa apresentou leve recuo de 0,2 ponto, passando de 48,5 para 48,3 pontos.

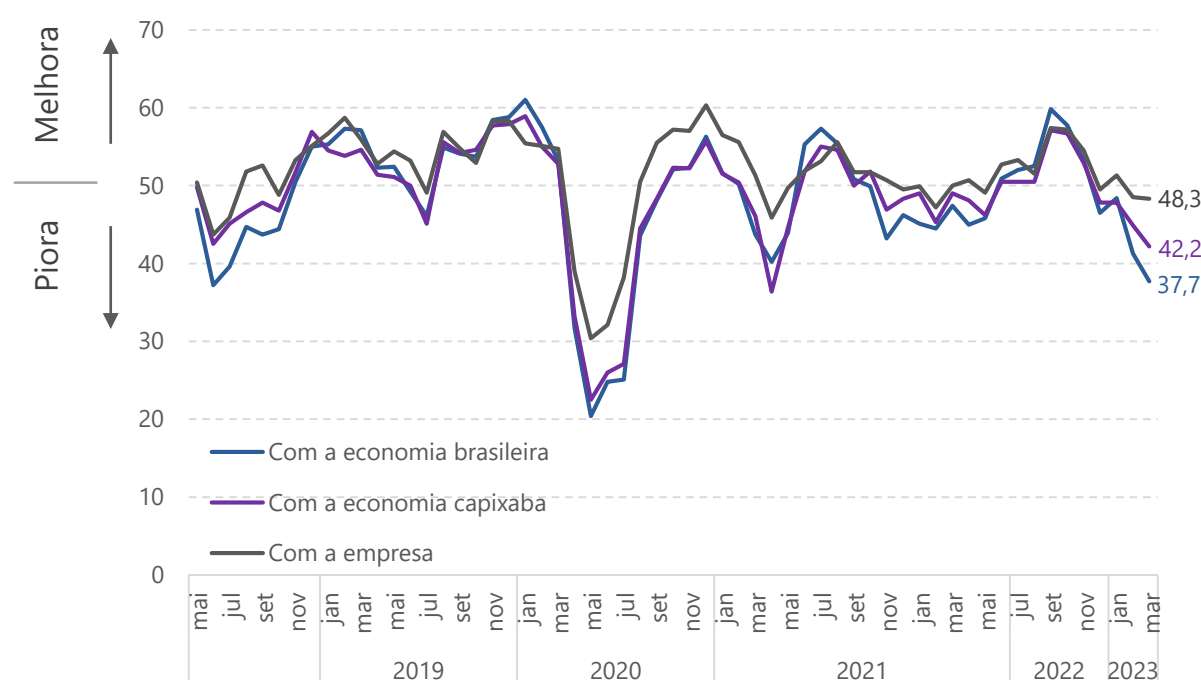
O resultado desses indicadores aponta para um sentimento de piora da situação atual dos negócios.

Gráfico 3 – Expectativas dos empresários do Espírito Santo
Março de 2023



Fonte: Observatório da Indústria/Findes e CNI.
Índice: 0 a 100 pontos. Valores acima de 50 pontos indicam expectativa otimista. Valores abaixo de 50 indicam expectativa pessimista

Gráfico 2 – Avaliação das Condições Atuais de Negócios pelos empresários do Espírito Santo
Março de 2023



Fonte: Observatório da Indústria/Findes e CNI.
Índice: 0 a 100 pontos. Valores acima de 50 pontos indicam melhora da situação corrente. Valores abaixo de 50 indicam piora da situação corrente.

No que se refere aos indicadores de expectativa, em março de 2023 o índice de expectativas com a economia brasileira e com a economia capixaba apresentaram queda e registraram resultados abaixo da linha divisória de 50,0 pontos, indicando pessimismo para os próximos seis meses. O índice de expectativas com a economia brasileira marcou 42,0 pontos (-5,1 pontos). Já o indicador de expectativas com a economia capixaba passou de 51,2 para 47,0 pontos.

Por sua vez, o índice de expectativas com a própria empresa, apesar de cair 0,6 ponto, permaneceu acima da linha divisória ao marcar 55,5 pontos, apontando otimismo para o futuro próximo.

Perfil da amostra ES: 79 empresas, sendo 23 pequeno porte, 35 médio porte e 21 grande porte.

Período de coleta: 01 a 09 de março de 2023.

Descrição do indicador: O Índice de Confiança do Empresário Industrial (ICEI) é um indicador mensal, elaborado em parceria com a Confederação Nacional da Indústria (CNI), que reflete a maneira pela qual os empresários avaliam as condições atuais e as expectativas para os próximos seis meses. Essas informações são em relação a economia brasileira, a economia estadual e às próprias empresas.



Acesse portaldaindustria-es.com.br ou leia QR Code pelo celular para encontrar mais produtos e estudos.

Gerência responsável: Gerência de Inteligência de Dados e Pesquisas

observatório

da indústria



POR VOCÊ. PELA INDÚSTRIA. PELO ESPÍRITO SANTO.



@observatoriodaindustriaes



@Observ_Ind_ES



www.portaldaindustria-es.com.br