



Novo Caged

Publicação Observatório da Indústria | Número 55 - Março de 2023

Espírito Santo abre 3.560 vagas com carteira assinada em fevereiro

O Ministério do Trabalho e Previdência divulgou, na quarta-feira (29/03/2023), as informações do Novo Caged referentes à movimentação do mercado de trabalho formal no mês de fevereiro de 2023.

BRASIL

No Brasil, o saldo também foi positivo e ficou em 241.785 novas vagas celetistas em fevereiro. Esse resultado decorreu da diferença entre 1.949.844 admissões e 1.708.059 desligamentos. No segundo mês do ano, todas as 27 unidades da federação registraram saldos positivos. Os estados com os maiores números de vagas criadas no mês foram São Paulo (+65.356), Minas Gerais (+26.983) e Paraná (+24.081).

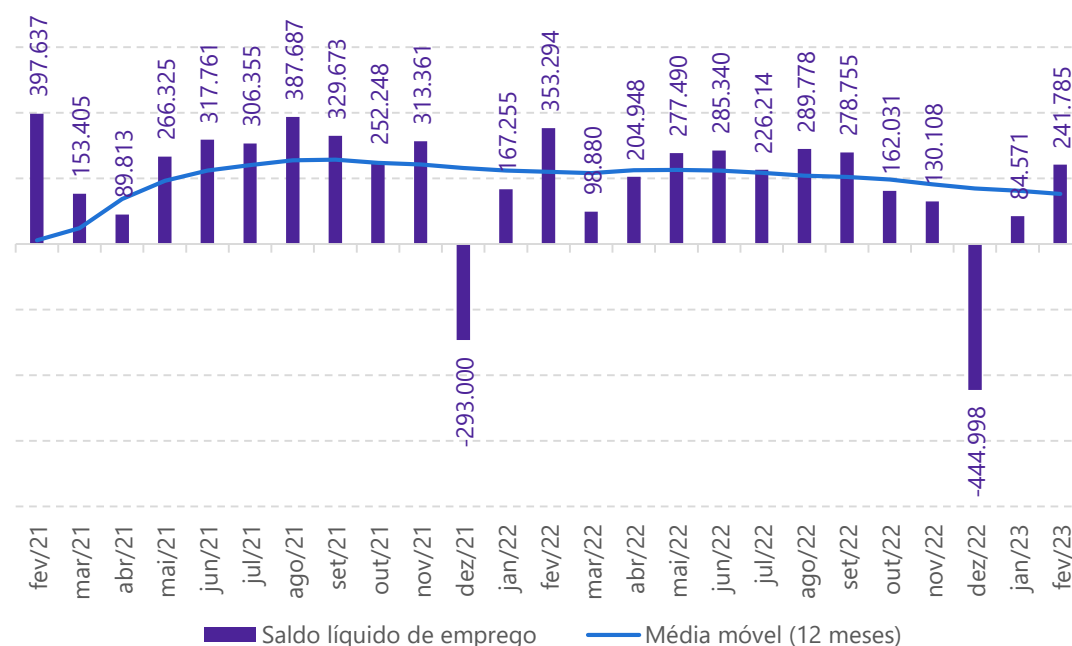
No acumulado de janeiro e fevereiro de 2023, o mercado de trabalho no país abriu 326.356 novas vagas. Esse resultado foi inferior ao registrado no ano anterior, quando houve abertura líquida de 520.549 novas vagas.

Já o estoque em fevereiro de 2023 contabilizou 42.770.781 vínculos ativos no país, o que representa uma variação de +0,77% em relação ao estoque do mês de dezembro de 2022.

ESPÍRITO SANTO

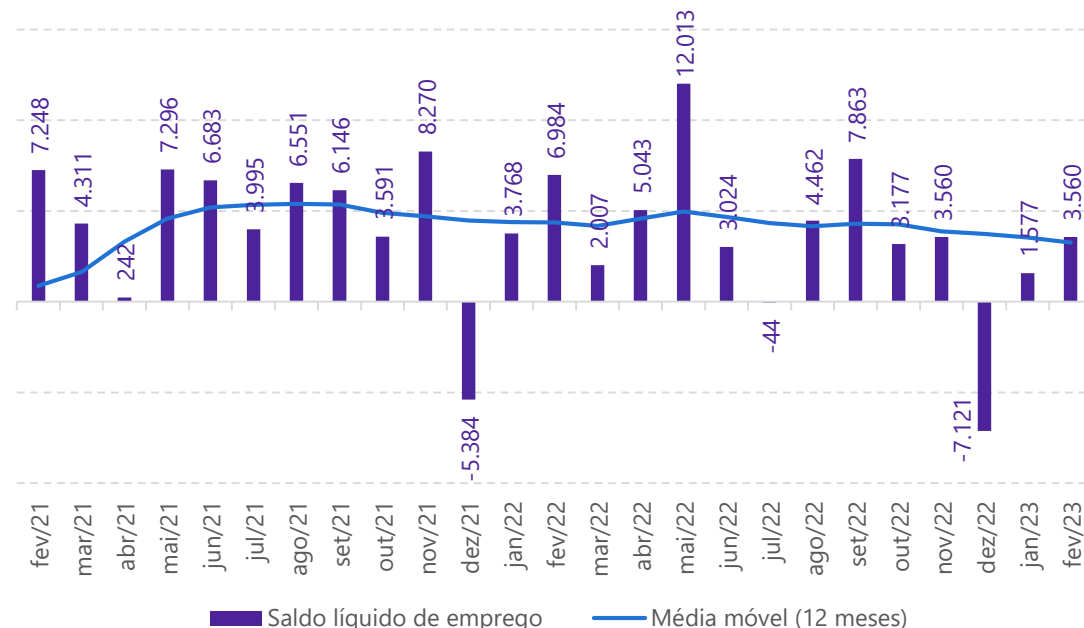
Os dados do Novo Caged para o Espírito Santo mostraram que o mercado de trabalho formal capixaba registrou a abertura de 3.560 vagas em fevereiro de 2023.

Gráfico 1 – Saldo líquido de postos formais mensal¹ – Brasil



¹Série com ajuste de declarações entregues fora do prazo, exceto para fevereiro de 2023. Fonte: Novo Caged.

Gráfico 2 – Saldo líquido de postos formais mensal¹ – Espírito Santo



¹Série com ajuste de declarações entregues fora do prazo, exceto para fevereiro de 2023. Fonte: Novo Caged.

Tabela 1 - Evolução do Emprego - Espírito Santo e Brasil

Período	Espírito Santo			Brasil		
	Admitidos	Desligados	Saldo	Admitidos	Desligados	Saldo
Fevereiro de 2023 ¹	39.202	35.642	3.560	1.949.844	1.708.059	241.785
Acumulado no ano (jan-fev) ²	79.120	73.983	5.137	3.848.129	3.521.773	326.356

¹Série sem ajuste de declarações entregues fora do prazo.

²Série com ajuste de declarações entregues fora do prazo, exceto para o mês de fevereiro.

Fonte: Novo Caged.



Acesse portaldaindustria-es.com.br ou leia QR Code pelo celular para encontrar mais produtos e estudos.

Gerência responsável: Gerencia de Inteligência de dados e pesquisas



Novo Caged

Publicação Observatório da Indústria | Número 55 - Março de 2023

Essa abertura de 3.560 vagas em fevereiro de 2023 foi decorrente da diferença entre 39.202 admitidos e 35.642 desligados. Com este resultado, houve uma criação de 5.137 novos empregos celetistas nos dois primeiros meses de 2023. No mesmo período de 2022, o estado havia registrado um saldo de 10.752 postos de trabalho.

O estoque de postos formais no estado totalizou 821.695 vínculos ativos em fevereiro de 2023, o que representa uma ampliação de 0,44% frente a dezembro de 2022.

MUNICÍPIOS DO ES

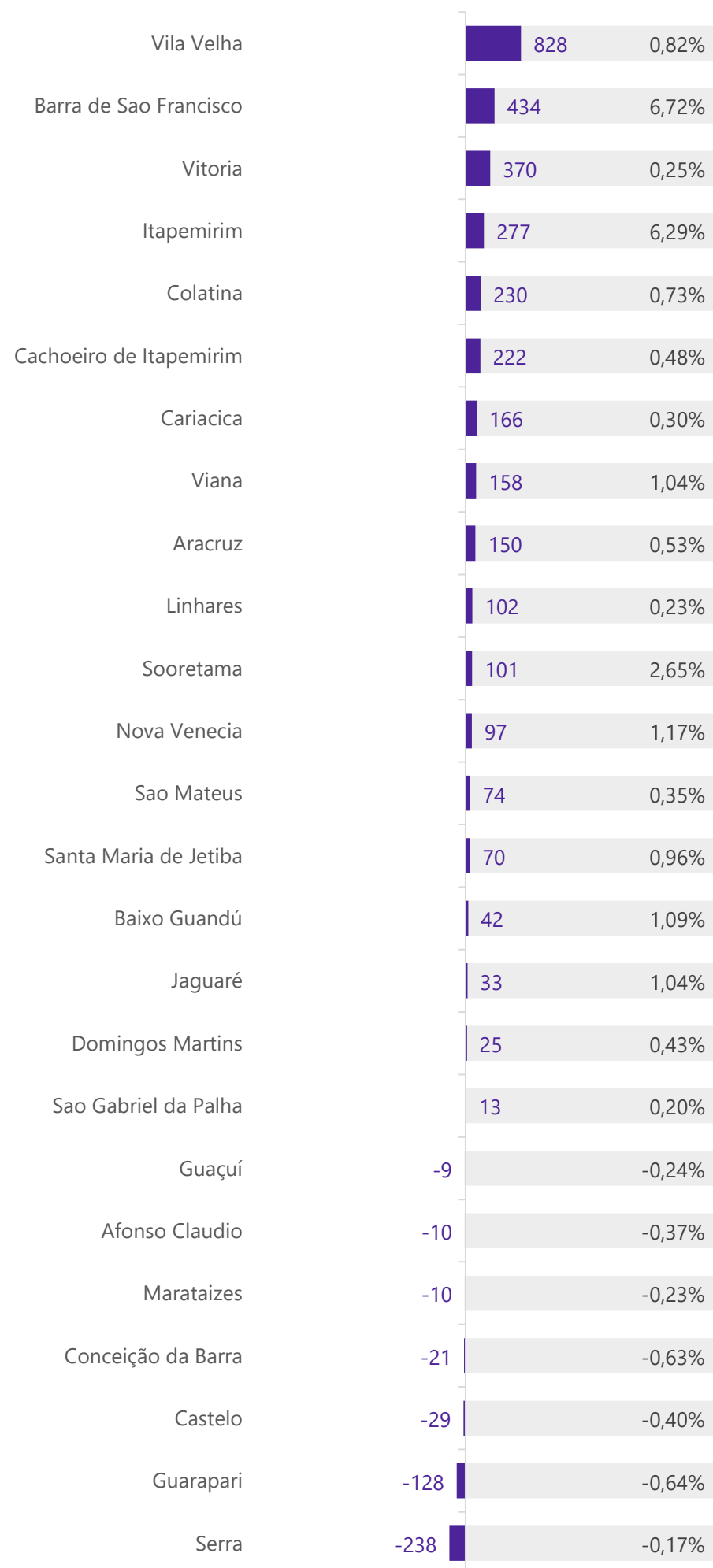
Na análise dos municípios capixabas, os cinco que mais apresentaram saldo positivo de empregos formais em fevereiro foram os municípios de Vila Velha (+828), Barra de São Francisco (+434), Vitória (+370), Itapemirim (+277) e Colatina (+230).

Os setores predominantes nestes municípios foram: serviços em Vila Velha, com destaque para atividades administrativas e serviços complementares (+613); serviços em Barra de São Francisco, puxado pela atividade de administração pública, defesa e seguridade social (+429); serviços em Vitória, com maior saldo observado na educação (+163); comércio em Itapemirim, com destaque para o comércio atacadista (+310); serviços em Colatina, puxado pela abertura de novas vagas no ramo de transporte, armazenagem e correio (+199).

RESULTADOS SETORIAIS

Assim como ocorreu no mês anterior, em fevereiro de 2023, quatro dos cinco grandes setores de atividade econômica registraram abertura líquida de postos formais no Espírito Santo. Houve saldo positivo em: serviços (+2.747); construção (+751); indústria (+356) e agropecuária (+136). No entanto, houve fechamento líquido de vagas no comércio capixaba em fevereiro (-430).

Gráfico 3 - Saldo líquido de postos formais por Município¹ - Espírito Santo
Fevereiro de 2023¹ e variação²



¹Série com ajuste de declarações entregues fora do prazo, exceto para fevereiro.
²A variação toma como referência os estoques de fevereiro de 2023 contra o estoque de dezembro de 2022.

Fonte: Novo Caged.



Acesse portaldaindustria-es.com.br ou leia QR Code pelo celular para encontrar mais produtos e estudos.

Gerência responsável: Gerência de Inteligência de dados e pesquisas



Novo Caged

Publicação Observatório da Indústria | Número 55 - Março de 2023

O setor de serviços foi o responsável pela maior criação de empregos formais no mês, puxado pela atividade de administração pública, defesa e seguridade social (+1.789). Já a abertura de novas vagas no setor da construção foi influenciada pelas Obras de Infraestrutura (+659).

Na indústria, os destaques foram as indústrias extrativa (+184) e de transformação (+184). Nesta última, as atividades de manutenção, reparação e instalação de máquinas e equipamentos (+280), fabricação de celulose, papel e produtos de papel (+69) e metalurgia (+44) foram as que mais contribuíram positivamente

para o resultado da indústria de transformação em fevereiro de 2023. Por outro lado, entre as atividades que encerraram vagas, os saldos negativos foram observados em confecção de artigos do vestuário e acessórios (-91), fabricação de máquinas e equipamentos (-70) e fabricação de produtos têxteis (-52).

No acumulado de janeiro e fevereiro de 2023, o setor de serviços foi o que mais criou empregos formais (+3.568), seguido pela construção (+1.933), indústria (+857) e agropecuária (+180). O comércio capixaba fechou -1.401 postos formais de trabalho no período.

Tabela 2 – Saldo líquido de postos formais por atividade econômica – Espírito Santo

Setor de atividades econômica	Fevereiro de 2023			Saldo acumulado no ano ¹
	Admitidos	Desligados	Saldo	
Todos setores	39.202	35.642	3.560	5.137
Agricultura, pecuária, produção florestal, pesca e aquicultura	1.210	1.074	136	180
Indústria geral	6.179	5.823	356	857
Indústrias Extrativas	341	157	184	174
Indústrias de Transformação	5.647	5.463	184	695
Eletricidade e Gás	10	13	-3	2
Água, Esgoto, Atividades de Gestão de Resíduos e Descontaminação	181	190	-9	-14
Construção	4.301	3.550	751	1.933
Comércio; reparação de veículos automotores e motocicletas	9.728	10.158	-430	-1.401
Serviços	17.784	15.037	2.747	3.568
Transporte, armazenagem e correio	3.261	2.355	906	722
Alojamento e alimentação	2.454	2.308	146	-76
Informação, comunicação e atividades financeiras, imobiliárias, profissionais e administrativas	6.435	6.814	-379	-526
Informação e Comunicação	487	505	-18	105
Atividades Financeiras, de Seguros e Serviços Relacionados	192	218	-26	-56
Atividades Imobiliárias	111	107	4	29
Atividades Profissionais, Científicas e Técnicas	1.199	1.106	93	285
Atividades Administrativas e Serviços Complementares	4.446	4.878	-432	-889
Administração pública, defesa e seguridade social, educação, saúde humana e serviços sociais	4.504	2.715	1.789	2.986
Administração Pública, Defesa e Seguridade Social	679	44	635	1.289
Educação	1.966	1.044	922	1.164
Saúde Humana e Serviços Sociais	1.859	1.627	232	533
Outros serviços	1.130	845	285	463
Artes, Cultura, Esporte e Recreação	267	187	80	113
Outras Atividades de Serviços	863	658	205	350
Organismos internacionais e outras instituições extraterritoriais	-	-	-	0
Serviços domésticos	-	-	-	-1
Não identificado	-	-	-	0

¹Série com ajuste de declarações entregues fora do prazo, exceto para fevereiro.
Fonte: Novo Caged.





Novo Caged

Publicação Observatório da Indústria | Número 55 - Março de 2023

Tabela 3 – Saldo líquido de postos formais por atividade econômica selecionada das indústrias extrativas e de transformação e construção – Espírito Santo

Divisão de atividades econômica	Fevereiro de 2023			Saldo acumulado no ano ¹
	Admitidos	Desligados	Saldo	
Construção	4.301	3.550	751	1.933
Obras de infraestrutura	1.869	1.210	659	923
Construção de edifícios	1.280	1.194	86	396
Serviços especializados para construção	1.152	1.146	6	614
Indústrias extrativas	341	157	184	174
Extração de minerais não-metálicos	164	131	33	-16
Extração de petróleo e gás natural	16	6	10	9
Extração de minerais metálicos	71	7	64	112
Extração de carvão mineral	-	-	-	0
Atividades de apoio à extração de minerais	90	13	77	69
Indústrias de transformação	5.647	5.463	184	695
Fabricação de produtos de minerais não-metálicos	767	787	-20	-242
Confecção de artigos do vestuário e acessórios	335	426	-91	-76
Manutenção, reparação e instalação de máquinas e equipamentos	1.121	841	280	568
Fabricação de produtos alimentícios	1.320	1.308	12	-95
Preparação de couros e fabricação de artefatos de couro, artigos para viagem e calçados	30	37	-7	-18
Fabricação de máquinas e equipamentos	135	205	-70	35
Fabricação de móveis	263	241	22	55
Fabricação de produtos de metal, exceto máquinas e equipamentos	593	610	-17	284
Fabricação de produtos de madeira	131	118	13	7
Impressão e reprodução de gravações	79	52	27	30
Fabricação de produtos têxteis	41	93	-52	-69
Fabricação de produtos diversos	30	40	-10	-15
Fabricação de outros equipamentos de transporte, exceto veículos automotores	14	28	-14	-92
Fabricação de bebidas	52	47	5	35
Fabricação de produtos de borracha e de material plástico	110	133	-23	22
Fabricação de máquinas, aparelhos e materiais elétricos	212	201	11	92
Fabricação de equipamentos de informática, produtos eletrônicos e ópticos	6	4	2	3
Fabricação de produtos químicos	77	70	7	23
Fabricação de produtos do fumo	-	-	-	0
Fabricação de produtos farmoquímicos e farmacêuticos	6	9	-3	-4
Metalurgia	133	89	44	62
Fabricação de veículos automotores, reboques e carrocerias	69	69	0	-23
Fabricação de celulose, papel e produtos de papel	99	30	69	127
Fabricação de coque, de produtos derivados do petróleo e de biocombustíveis	24	25	-1	-14

¹Série com ajuste de declarações entregues fora do prazo, exceto para fevereiro.

Fonte: Novo Caged.

Metodologia Novo Caged

Conforme portaria SEPRT nº 1.127, de 14/10/2019, o uso do Sistema do Cadastro Geral de Empregados e Desempregados (Caged) foi substituído pelo Sistema de Escrituração Digital das Obrigações Fiscais, Previdenciárias e Trabalhistas (eSocial), desde janeiro de 2020. Após a fase de transição, que finalizou em janeiro de 2023 com o Grupo 4 (que considera órgãos públicos e organizações internacionais), todos os grupos de empresas precisam realizar o envio de informações por meio do eSocial.

Principais diferenças metodológicas entre o Caged e o eSocial:

- O eSocial capta um volume de informações mais amplo do que o Caged, pois além da finalidade trabalhista possui também caráter previdenciário e tributário.
- No eSocial o responsável pelo envio da informação é a empresa e não o estabelecimento, como ocorria no Caged. A empresa deve enviar as informações dos estabelecimentos possibilitando a consolidação da mesmas para o nível de estabelecimento.
- A captação de registros de admissões e desligamentos pelo Novo Caged passou a ter maior cobertura, dado que, além dos empregados sob o regime CLT, passou a cobrir os trabalhadores temporários, trabalhadores avulsos, agentes públicos, trabalhadores cedidos, dirigentes sindicais, contribuintes individuais e bolsistas. Estes não eram registrados no Caged ou a declaração era opcional, como a de vínculos temporários, o que para o Novo Caged passou a ser obrigatória.
- Com estas modificações, o volume das movimentações captadas pelo Novo Caged tende a ser maior. Estas diferenças de captação prejudicam a comparação da série ao longo do tempo, a qual deve ser realizada com as devidas ressalvas metodológicas.

Para mais informações acesse em: <https://www.gov.br/trabalho-e-previdencia/pt-br/acesso-a-informacao/participacao-social/conselhos-e-orgaos-colegiados/conselho-nacional-do-trabalho/reunioes/documentos-de-reunioes/2022/11ro/apresentacao-novo-caged.pdf> e <https://www.gov.br/esocial/pt-br/acesso-ao-sistema/cronograma-de-implantacao>



Acesse portaldaindustria-es.com.br ou leia QR Code pelo celular para encontrar mais produtos e estudos.

Gerência responsável: Gerencia de Inteligência de dados e pesquisas

observatório

da indústria



POR VOCÊ. PELA INDÚSTRIA. PELO ESPÍRITO SANTO.



@observatoriodaindustriaes



@Observ_Ind_ES



www.portaldaindustria-es.com.br