



ICEI-ES CRESCE E REGISTRA 51,7 PONTOS, INDICANDO CONFIANÇA DO EMPRESÁRIO INDUSTRIAL EM MAIO DE 2023

O Índice de Confiança do Empresário Industrial do Espírito Santo (ICEI) alcançou 51,7 pontos em maio de 2023, um aumento de 1,7 ponto frente a abril. Ao se distanciar da linha divisória de 50,0 pontos, o indicador reflete melhora na confiança do empresário industrial.

Esta melhora é um reflexo do comportamento de seus componentes. Na passagem de abril para maio de 2023, o índice de expectativas cresceu 1,9 ponto e o índice de

condições atuais avançou 1,2 ponto. Apesar disso, o índice de condições atuais permaneceu com resultados abaixo de 50,0 pontos, enquanto o índice de expectativas se manteve indicando otimismo.

Para o Brasil, o ICEI apresentou leve aumento de 0,4 ponto, mas permaneceu abaixo da linha divisória ao registrar 49,2 pontos em maio. Este resultado continua indicando falta de confiança dos empresários industriais brasileiros.

Termômetro do ICEI-ES

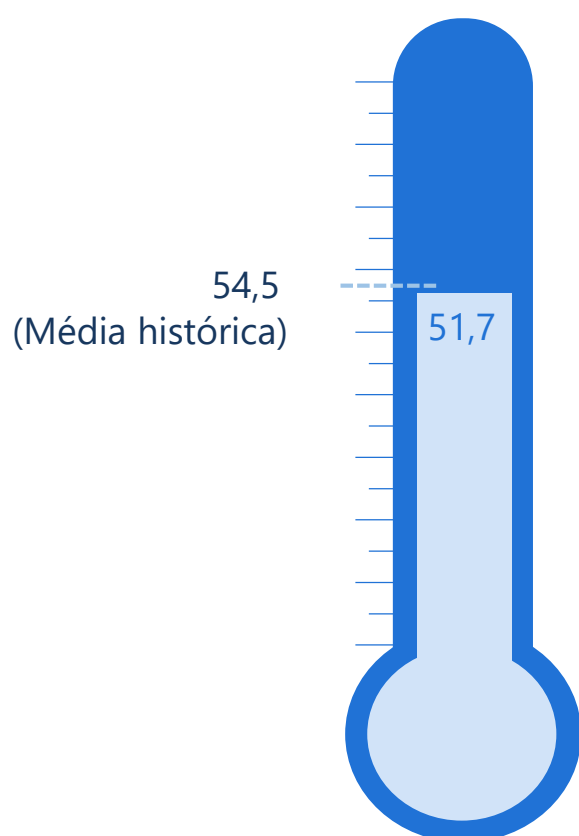
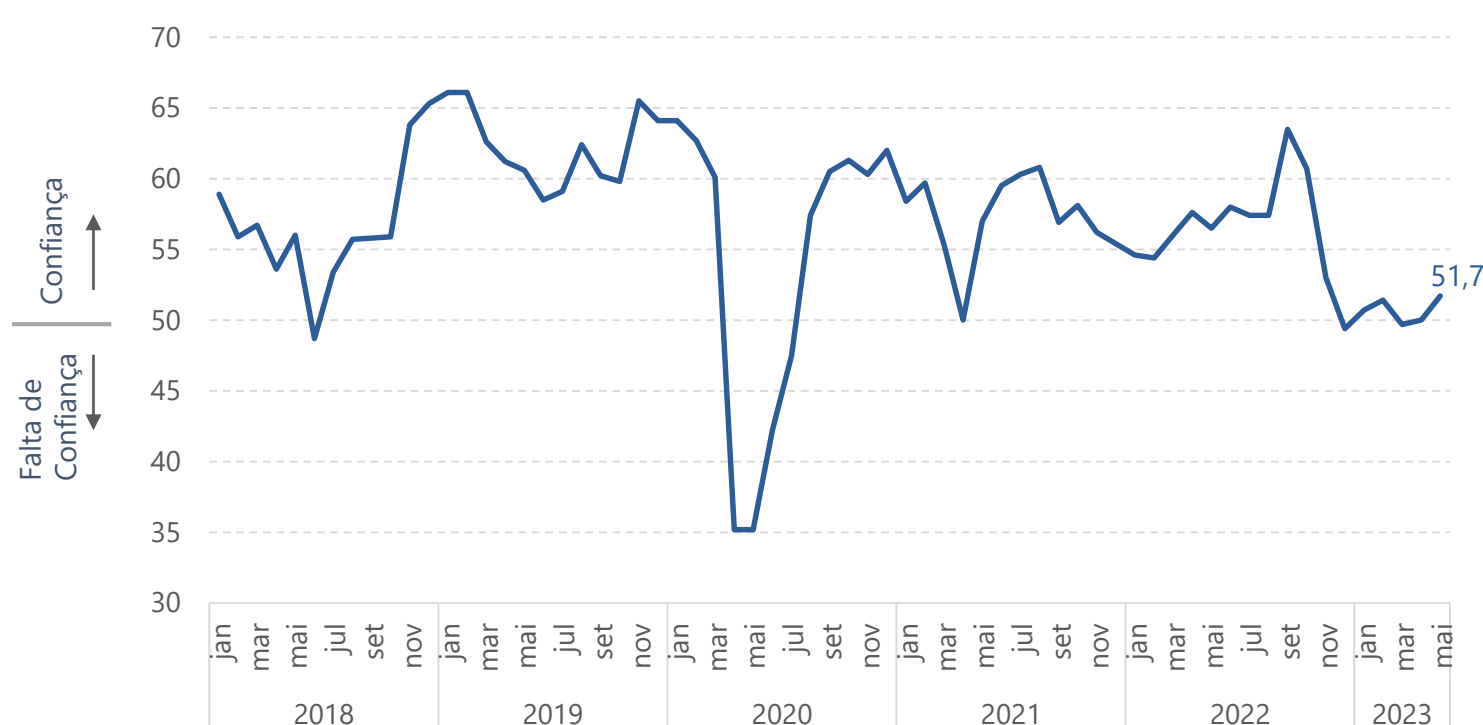


Gráfico 1 – Índice de Confiança do Empresário Industrial (ICEI)



Fonte: Observatório da Indústria/Findes e CNI.
Índice: 0 a 100 pontos. Valores acima de 50 pontos indicam confiança dos empresários.





ÍNDICE DE EXPECTATIVAS APONTA OTIMISMO DOS INDUSTRIAIS EM MAIO

Em maio de 2023, o índice de expectativas avançou pelo terceiro mês consecutivo (+1,9 ponto), registrando 54,3 pontos no mês. Desde janeiro de 2023, o indicador vem marcando resultados acima da linha divisória de 50,0 pontos, indicando perspectivas otimistas dos industriais capixabas para os próximos 6 meses.

Por sua vez, em maio de 2023, apesar do índice de condições atuais ter aumentado pela primeira vez (+1,2 ponto) depois de três meses consecutivos de queda, este permaneceu abaixo da linha divisória (46,5 pontos), mostrando que os industriais continuam com uma percepção pouco otimista sobre a situação atual dos negócios.


O ICEI é composto por dois indicadores, a saber: (i) Índice de Condições Atuais e (ii) Índice de Expectativas. O primeiro mede a percepção dos empresários em relação à situação atual de seus negócios. O segundo reflete a perspectiva do empresário em relação aos próximos seis meses. Ambos os indicadores captam a maneira pela qual o industrial avalia a economia do país, a economia estadual e da própria empresa.

Tabela 1 – Componentes do ICEI

Indicador	Espírito Santo			Brasil		
	mai/22	abr/23	mai/23	mai/22	abr/23	mai/23
ICEI	56,5	50,0	51,7	56,5	48,8	49,2
ICEI - Condições atuais	48,0	45,3	46,5	49,4	42,5	43,1
ICEI - Expectativas	60,8	52,4	54,3	60,0	51,9	52,2


Fonte: Observatório da Indústria/Findes e CNI.
Índice: 0 a 100 pontos. Valores acima de 50 pontos indicam situação melhor ou expectativa otimista.

Figura 1 – Índice de Condições Atuais do Espírito Santo – Maio de 2023



Fonte: Observatório da Indústria/Findes e CNI.
Índice: 0 a 100 pontos. Valores acima de 50 pontos indicam situação melhor.

Figura 2 – Índice de Expectativas do Espírito Santo – Maio de 2023



Fonte: Observatório da Indústria/Findes e CNI.
Índice: 0 a 100 pontos. Valores acima de 50 pontos indicam expectativa otimista.

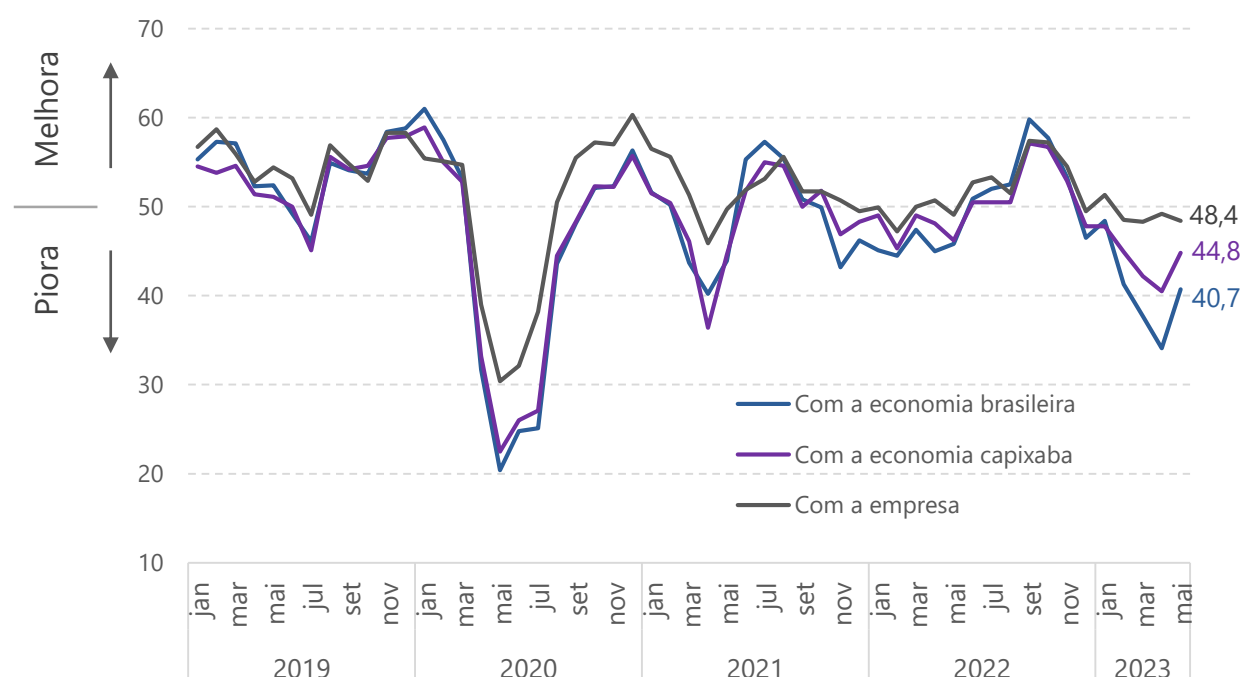




Na análise do mês de maio de 2023, observou-se que dois dos três indicadores de condições atuais avançaram, porém todos permaneceram abaixo de 50,0 pontos, indicando uma avaliação negativa quanto a situação atual dos negócios.

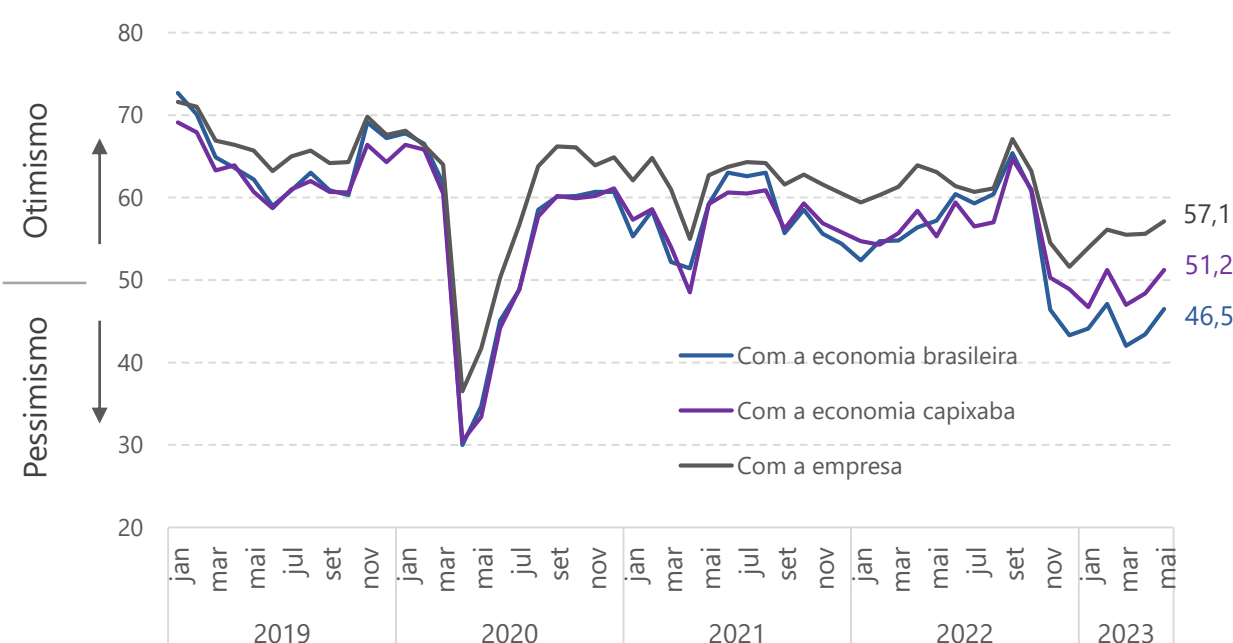
O índice de condições atuais relativo à economia brasileira passou de 34,1 em abril para 40,7 pontos em maio, um aumento de 6,6 pontos. O índice de condições atuais relativo à economia capixaba marcou 44,8 pontos, um crescimento de 4,3 pontos frente ao mês anterior. Por sua vez, o indicador de condições atuais para a própria empresa recuou 0,8 ponto, marcando 48,4 pontos.

Gráfico 2 – Avaliação das Condições Atuais de Negócios pelos empresários do Espírito Santo
Maio de 2023



Fonte: Observatório da Indústria/Findes e CNI.
Índice: 0 a 100 pontos. Valores acima de 50 pontos indicam melhora da situação corrente. Valores abaixo de 50 indicam piora da situação corrente.

Gráfico 3 – Expectativas dos empresários do Espírito Santo
Maio de 2023



Fonte: Observatório da Indústria/Findes e CNI
Índice: 0 a 100 pontos. Valores acima de 50 pontos indicam expectativa otimista. Valores abaixo de 50 indicam expectativa pessimista

Já as expectativas aumentaram em todos os indicadores, porém ainda em um deles o resultado foi abaixo de 50,0 pontos. Em maio de 2023, o índice de expectativas com a economia brasileira aumentou 3,1 pontos ante a abril e registrou 46,5 pontos, indicando uma percepção pessimista, ainda que menor, dos empresários industriais para o futuro próximo da economia brasileira.

Por sua vez, o índice de expectativas com a própria empresa cresceu 1,5 ponto, alcançando 57,1 pontos, e o índice de expectativas com a economia capixaba avançou 2,8 pontos, marcando 51,2 pontos. Ambos resultados indicam otimismo do industrial para esses indicadores.

Perfil da amostra ES: 85 empresas, sendo 22 pequeno porte, 39 médio porte e 24 grande porte.

Período de coleta: 01 a 10 de maio de 2023.

Descrição do indicador: O Índice de Confiança do Empresário Industrial (ICEI) é um indicador mensal, elaborado em parceria com a Confederação Nacional da Indústria (CNI), que reflete a maneira pela qual os empresários avaliam as condições atuais e as expectativas para os próximos seis meses. Essas informações são em relação a economia brasileira, a economia estadual e às próprias empresas.



Acesse portaldaindustria-es.com.br ou leia QR Code pelo celular para encontrar mais produtos e estudos.

Gerência responsável: Gerência de Inteligência de Dados e Pesquisas

observatório

da indústria



POR VOCÊ. PELA INDÚSTRIA. PELO ESPÍRITO SANTO.



@observatoriodaindustriaes



@Observ_Ind_ES



www.portaldaindustria-es.com.br