

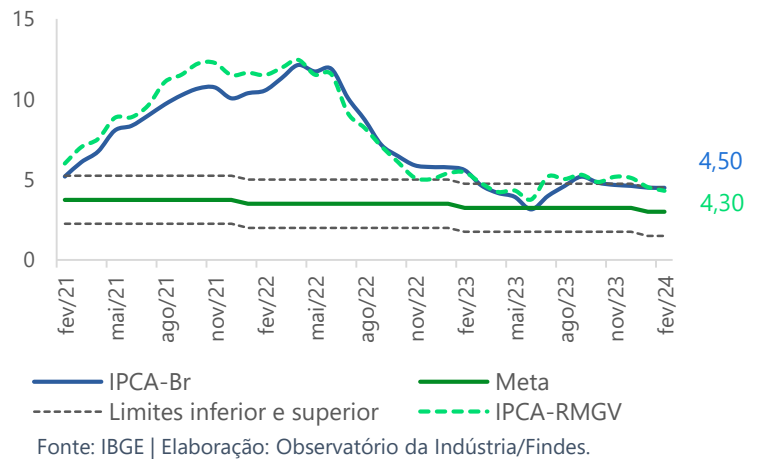


A Semana Econômica

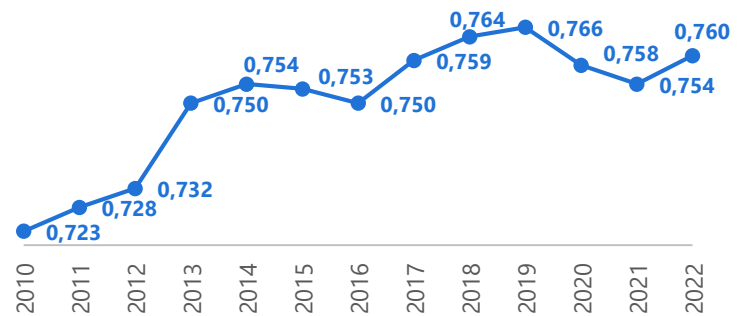
Publicação Observatório da Indústria | Nº 162 – Período 12/03 a 19/03/2024

- Nesta terça-feira (12), a Confederação Nacional da Indústria (CNI) divulgou o Índice de Confiança do Empresário Industrial do Brasil (ICEI-Br) para o mês de março. No mês, o indicador registrou 52,8 pontos, avanço de 0,1 ponto frente a fevereiro. Esse resultado demonstra que os empresários industriais seguiram confiantes, pois o resultado ficou acima da linha dos 50 pontos, que separa a confiança da falta de confiança.
- Na terça-feira (12), o Instituto Brasileiro de Geografia e Estatística (IBGE) divulgou os resultados do Índice Nacional de Preços ao Consumidor Amplo (IPCA) de fevereiro de 2024. No acumulado em 12 meses, a inflação do país ficou em 4,5%, dentro do intervalo da meta de 3,0% estabelecida pelo Conselho Monetário Nacional (CMN) – que pode variar de 1,5% a 4,5%. Já na Grande Vitória, o IPCA acumulado dos últimos 12 meses registrou alta de 4,3%.
- Na quarta-feira (13), o Programa das Nações Unidas para o Desenvolvimento (Pnud) publicou os dados do Índice de Desenvolvimento Humano (IDH) de 2022. Em 2022, o IDH brasileiro ficou em 0,760, acima do registrado em 2021 (0,754). Apesar desse desempenho positivo, o Brasil registrou queda de duas posições no ranking global de desenvolvimento humano, passando da 87ª posição em 2021 para a 89ª em 2022, empatado com o Azerbaijão (0,760) e atrás do Peru (0,762) no ranking geral. A Suíça (0,967) lidera a ranking global, enquanto a Somália (0,380) está em último lugar, na 193ª posição. Em relação aos países da América do Sul e Caribe, o Brasil ficou atrás do Chile (44ª posição global), Argentina (48ª) e Uruguai (52ª). A média do IDH da América Latina e Caribe foi de 0,763 e no mundo foi de 0,739. O IDH varia de zero a 1 e, quanto maior, melhor está o desenvolvimento humano do país.
- Também na quarta-feira (13), o IBGE divulgou os resultados da Pesquisa Industrial Mensal – Produção Física (PIM-PF) Regional referentes a janeiro. A produção da indústria do Espírito Santo cresceu 2,4% em janeiro de 2024, quando comparada com o mesmo período de 2023. Esse desempenho foi influenciado pelo crescimento de 3,9% da indústria extrativa e pelo avanço de 4,6% da atividade de fabricação de produtos alimentícios.

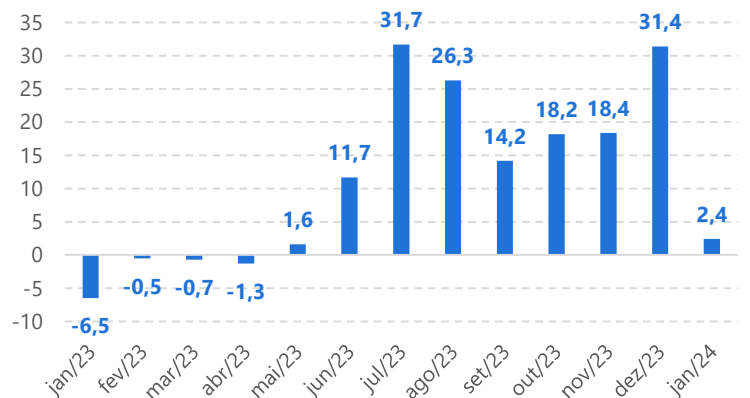
Variação (%) do IPCA - Brasil e Grande Vitória, acumulada em 12 meses



Índice de Desenvolvimento Humano (IDH) - Brasil



Variação (%) da produção industrial do ES – em relação ao mesmo período do ano anterior



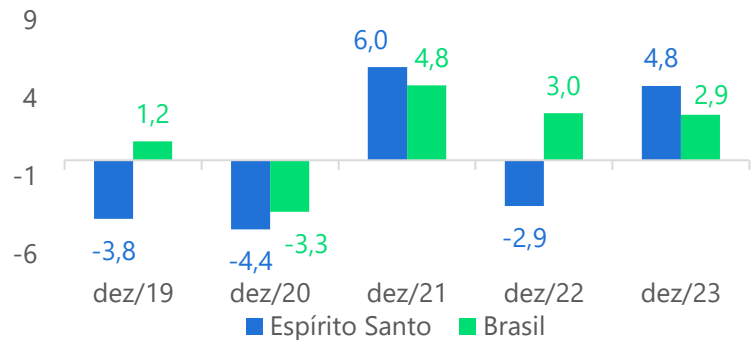


A Semana Econômica

Publicação Observatório da Indústria | Nº 162 – Período 12/03 a 19/03/2024

- Também quinta-feira (13), a FINDES, com coordenação do Observatório da Indústria, apresentou o indicador de atividade econômica do Espírito Santo, o IAE-FINDES, referente ao fechamento de 2023. No ano, a atividade econômica do estado registrou crescimento de 4,8%. Esse resultado foi impactado pelo crescimento de 9,1% da indústria, seguido do setor de serviços (4,3%). A Agropecuária foi o único setor a assinalar recuo, na ordem de 7,2%.
- Ainda na quinta-feira (14), o IBGE divulgou a Pesquisa Mensal de Comércio (PMC) referente a janeiro de 2024. Comparando os resultados do mês de janeiro deste ano com o mesmo período do ano anterior, o comércio varejista do Espírito Santo apresentou um declínio de 0,7%. Por sua vez, o varejo ampliado também registrou queda, na ordem de 4,2%.
- Na quinta-feira (14), a petroleira norueguesa Seacrest publicou o relatório referente ao desempenho financeiro da empresa no 4º trimestre de 2023 e, portanto, também referente ao fechamento do ano. O lucro da empresa em 2023 com a venda de petróleo e gás natural foi de US\$ 177,4 milhões, patamar acima do registrado em 2022 (US\$ 33,6 milhões). A produção de petróleo e gás natural pela empresa registrou um crescimento de 16,4% em 2023 em relação ao ano anterior. Ainda no relatório, a Seacrest anunciou que os investimentos previstos pela empresa ao longo de 2024 se encontram no intervalo entre US\$ 70 milhões e US\$ 100 milhões.
- Na sexta-feira (15), o IBGE divulgou a Pesquisa Mensal de Serviços (PMS) referente a janeiro de 2024. Frente a janeiro de 2023, o setor nacional cresceu 4,5%. No Espírito Santo, na comparação com janeiro de 2023, houve um crescimento de 5,2% no volume de serviços, com destaque positivo para o resultado dos serviços de informação e comunicação, que apresentou uma expansão de 15,5%.
- Na sexta-feira (15), o Ministério do Trabalho e Emprego divulgou as informações do Novo Caged referentes à movimentação do mercado de trabalho formal em janeiro de 2024. No mês, o Espírito Santo registrou a abertura de 3.616 novas vagas, mais do que o dobro do registrado no mesmo período do ano passado.

Taxa de variação anual do PIB/IAE-Findes do ES e Brasil (%)



Fonte: Findes-Observatório da Indústria | Elaboração: Observatório da Indústria/Findes.

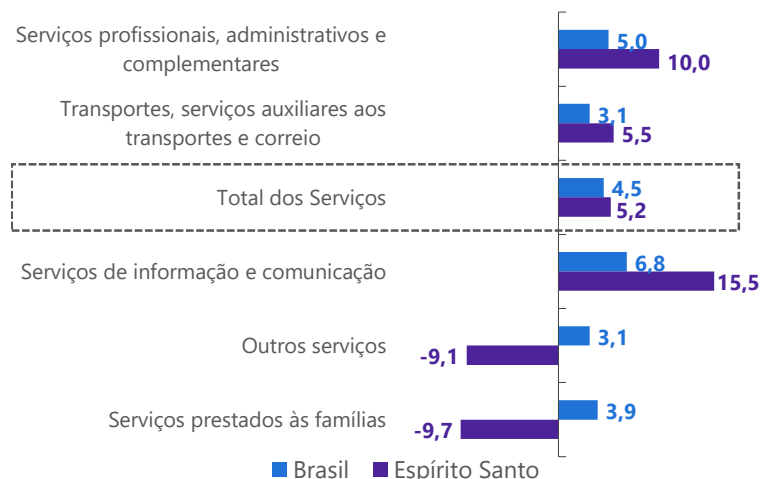
Variação (%) da atividade do comércio – Brasil e Espírito Santo, janeiro de 2024

Localidades	Jan. 2024/ Dez. 2023*	Jan. 2024/ Jan. 2023	Acumulado no ano	Acumulado em 12 meses
<i>Comércio varejista</i>				
Brasil	2,5	4,1	4,1	1,8
Espírito Santo	3,9	-0,7	-0,7	2,3
<i>Comércio varejista ampliado¹</i>				
Brasil	2,4	6,8	6,8	2,9
Espírito Santo	-1,6	-4,2	-4,2	7,9

* Com ajuste sazonal.

¹ Considera o varejo e mais os segmentos de veículos e motocicletas, material de construção e atacado especializado em produtos alimentícios
Fonte: IBGE/PMC | Elaboração: Observatório da Indústria / Findes.,

Variação (%) do volume de serviços, janeiro de 2024 x janeiro de 2023 – ES e Brasil



Fonte: IBGE/PMS/ Elaboração: Observatório da Indústria / Findes.

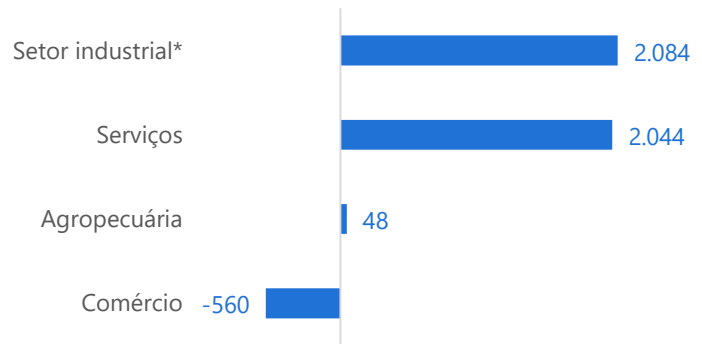


A Semana Econômica

Publicação Observatório da Indústria | Nº 162 – Período 12/03 a 19/03/2024

- Ainda com relação às informações do Novo Caged, entre os grandes setores da economia capixaba, destacaram-se: Setor industrial (+2.084) Serviços (+2.044) e Agropecuária (+48). Apenas o Comércio (-560) computou saldo negativo em janeiro, movimento sazonal característico do início do ano.
- Na sexta-feira (15), a Agência Nacional de Energia Elétrica (Aneel) divulgou o ranking das distribuidoras com as melhores avaliações em 2023, que são divididas em dois grupos: concessionárias de grande porte, com número de unidades consumidoras maior que 400 mil; e concessionárias de menor porte, com o número de unidades consumidoras menor ou igual a 400 mil. Entre as 29 empresas de grande porte, a EDP-ES se manteve na 5ª posição. Já entre as 16 de pequeno porte, a distribuidora ELFSM melhorou no ranking, saindo da 8ª posição em 2022 para a 7ª posição em 2023.
- O Relatório Focus divulgado hoje, terça-feira (19), pelo Banco Central do Brasil, referente à semana encerrada no dia 15 de março mostrou aumento na mediana das projeções do PIB do país pela quinta vez consecutiva. O índice subiu de 1,78% na semana anterior para 1,80% nesta semana. Da mesma forma, as expectativas para a inflação no fechamento do ano também se elevaram, passando de 3,77% na última semana para 3,79% nesta semana. A projeção para a taxa de câmbio também registrou aumento, subindo de US\$/R\$ 4,93 para US\$/R\$ 4,95. Enquanto isso, a projeção para a taxa Selic permaneceu estável em 9,00% a.a., mantendo-se inalterada pela décima segunda semana consecutiva.

Saldo líquido de emprego formal no Espírito Santo – janeiro de 2024



* Compreende a Indústria geral e a Indústria da construção.

Fonte: Novo Caged | Elaboração: Observatório da Indústria / Fines.

Focus – Expectativas de mercado – 27 de fevereiro de 2024

Indicador	Mediana das Expectativas de Mercado	Comportamento das últimas 4 semanas			
		09/02	16/02	23/02	01/03
PIB (% de crescimento)	1,77	→	↑	↑	↑
IPCA (%)	3,76	↑	→	↓	↓
Selic (% a.a.)	9,00	→	→	→	→
Câmbio (R\$/US\$)	4,93	→	↑	→	→

↑ alta → estabilidade ↓ queda em relação Focus anterior

Fonte: BCB | Elaboração: Observatório da Indústria/Fines

Fique de olho: Agenda dessa semana

Indicador	Órgão	Data prevista de divulgação
IBC-BR	BCB	18/03/2024
IBCR	BCB	19/03/2024
Taxa Selic	BCB	20/03/2024
Taxa Juros EUA	Fed	20/03/2024
Arrecadação Federal	Receita Federal	Na semana
ICEI-ES	Observatório da Indústria	Na semana
Preços combustíveis	ANP	Na semana