

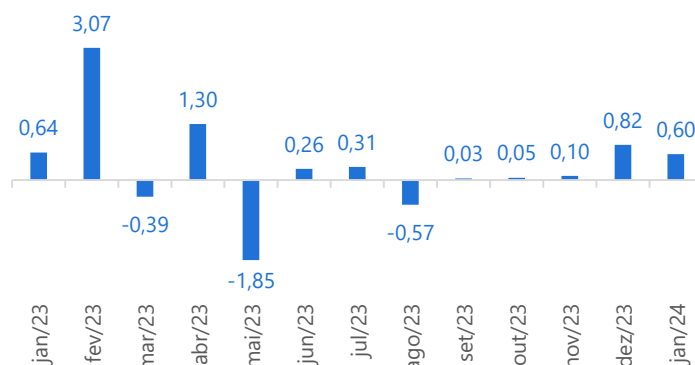


A Semana Econômica

Publicação Observatório da Indústria | Nº 164 – Período 18/03 a 25/03/2024

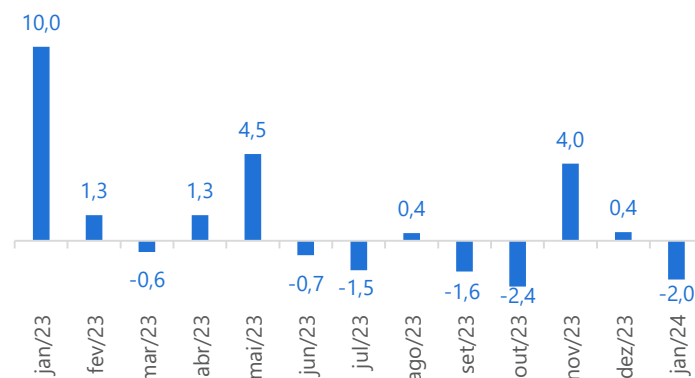
- Na segunda-feira (18), o Banco Central do Brasil divulgou o Índice de Atividade Econômica para o Brasil (IBC-Br) referente ao mês de janeiro de 2024. Esse indicador pode ser entendido como uma prévia do PIB nacional. Na passagem de dezembro de 2023 para janeiro de 2024, na série com ajuste sazonal, o IBC-Br cresceu 0,60%, totalizado 5 resultados positivos consecutivos. Em relação a janeiro de 2023, o indicador avançou 3,45%. Em 12 meses, o indicador registrou alta de 2,47%.
- Na terça-feira (19), o Banco Central do Brasil divulgou o Índice de Atividade Econômica Regional (IBCR) referente ao mês de janeiro de 2024. Para o Espírito Santo, o IBCR-ES recuou 2,0% na passagem de dezembro de 2023 para janeiro de 2024, na série com ajuste sazonal. Em relação a janeiro de 2023, o indicador registrou crescimento de 3,47%. Em 12 meses, o indicador registrou alta de 4,85%.
- Na quarta-feira (20), o banco central dos Estados Unidos, o Federal Reserve (Fed), comunicou a decisão de manter inalterada a taxa de juros do país (a Federal Found Rates) na faixa de 5,25% a 5,50%. No comunicado, o Federal Open Market Committee (FOMC) informou que a atividade econômica do país se encontra em expansão, a taxa de desemprego permanece baixa e a inflação, apesar de recuar ao longo do último ano, continua elevada. Sendo assim, o FOMC alega que não será apropriado reduzir a taxa de juros até que a inflação estadunidense esteja convergindo sustentavelmente para a meta de 2,0%.
- Também na quarta-feira (20), o Comitê de Política Monetária (Copom) do Banco Central do Brasil, em sua segunda reunião do ano, decidiu reduzir a taxa Selic em 0,5 ponto percentual, levando-a de 11,25% ao ano para 10,75% ao ano. Esse foi o sexto corte consecutivo, que começou em agosto de 2023. O Copom reforçou a importância do cumprimento das metas fiscais para contribuir com a redução dos juros no país. O Comitê afirmou ainda que a queda dos juros ao longo do ano dependerá da evolução da inflação e sinalizou uma redução da taxa Selic de mesma magnitude (0,5 ponto percentual) na próxima reunião.

Varição (%) do IBC-Br em relação ao mês imediatamente anterior (com ajuste sazonal)



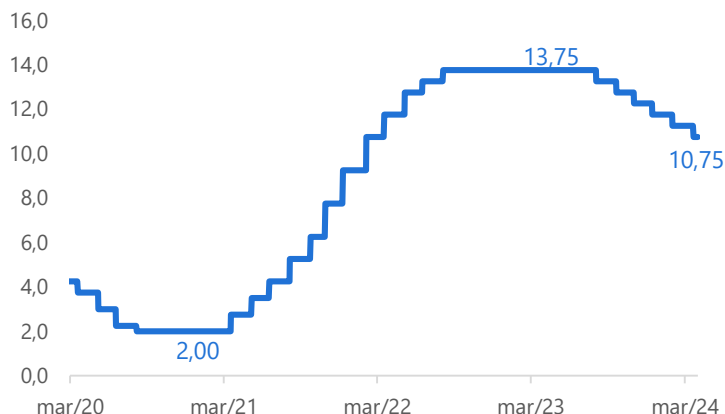
Fonte: BCB | Elaboração: Observatório da Indústria/Findes

Varição (%) do IBCR-ES em relação ao mês imediatamente anterior (com ajuste sazonal)



Fonte: BCB | Elaboração: Observatório da Indústria/Findes

Meta da taxa Selic – Variação ao ano (%)



Fonte: BCB | Elaboração: Observatório da Indústria/Findes

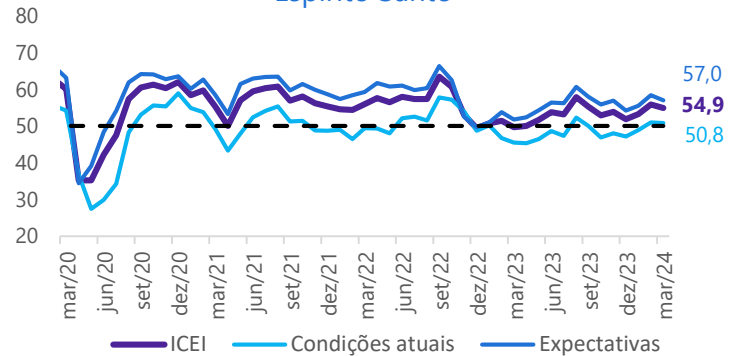


A Semana Econômica

Publicação Observatório da Indústria | Nº 164 – Período 18/03 a 25/03/2024

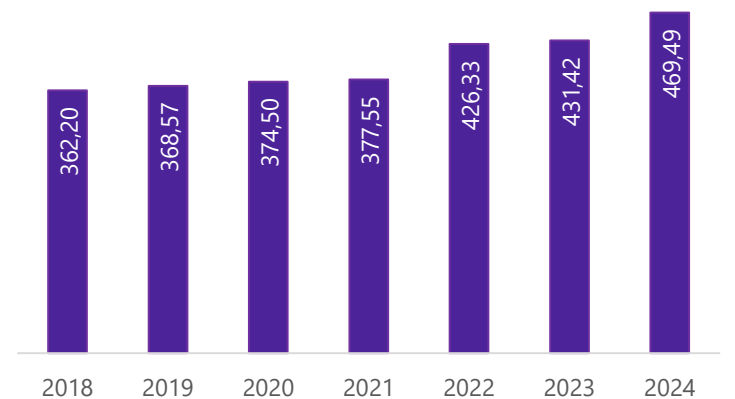
- Na quarta-feira (20), o Observatório da Indústria da Fines divulgou o Índice de Confiança do Empresário Industrial do Espírito Santo (ICEI-ES), referente ao mês de março de 2024. O ICEI-ES apresentou recuo de 1 ponto, registrando 54,9 pontos no mês. O índice de condições atuais registrou uma queda de 0,2 ponto, indo para 50,8 pontos. Já o índice de expectativas dos empresários, contraiu 1,4 ponto, levando o indicador para 57,0 pontos. Ao permanecer acima da linha divisória de 50,0 pontos, o ICEI-ES mostrou que os industriais capixabas seguem confiantes no primeiro trimestre.
- Também na quinta-feira (23), a Receita Federal do Brasil divulgou os dados da arrecadação federal de fevereiro. No mês, a arrecadação total das receitas federais somou R\$ 186,5 bilhões, alta real de 12,3% em comparação com o arrecadado em fevereiro de 2023. No acumulado dos dois primeiros meses de 2024, a arrecadação federal totalizou R\$ 469,5 bilhões, aumento de 8,8% em relação ao mesmo período do ano passado. Este crescimento foi decorrente, entre outras receitas, do aumento de 17,5% na arrecadação da Cofins e do Pis-Pasep e do aumento de 6,2% na receita previdenciária.
- Na sexta-feira (22), a Aneel atualizou as informações sobre a migração potencial do mercado livre de energia (Ambiente de Comercialização Livre - ACL). No Brasil, 18.476 unidades consumidoras de energia no país sinalizaram às suas distribuidoras que realizarão a migração para o mercado livre de energia no prazo entre 2024 e 2025. No Espírito Santo, 422 unidades consumidoras comunicaram às distribuidoras EDP-ES e ELFSM (Empresa Luz e Força Santa Maria S/A). Desse total estadual, 413 unidades (98%) são consumidoras com demanda abaixo de 500 kW.
- Os dados consultados esta semana referentes ao consumo de energia elétrica, divulgados pela Câmara de Comercialização de Energia Elétrica (CCEE), mostraram que o Espírito Santo registrou um consumo de energia elétrica de 1.623,5 megawatts médios (MWm) em fevereiro de 2024, alcançando um crescimento de 0,5% na comparação com o mesmo período do ano passado. Vale destacar que o mês foi marcado por altas temperaturas no estado (a máxima alcançou os 38°C, segundo o Incaper), fator que favorece o maior consumo de energia elétrica.

Índice de Confiança do Empresário Industrial Espírito Santo



Fonte: CNI/Fines-Observatório da Indústria | Elaboração: Observatório da Indústria/Fines.

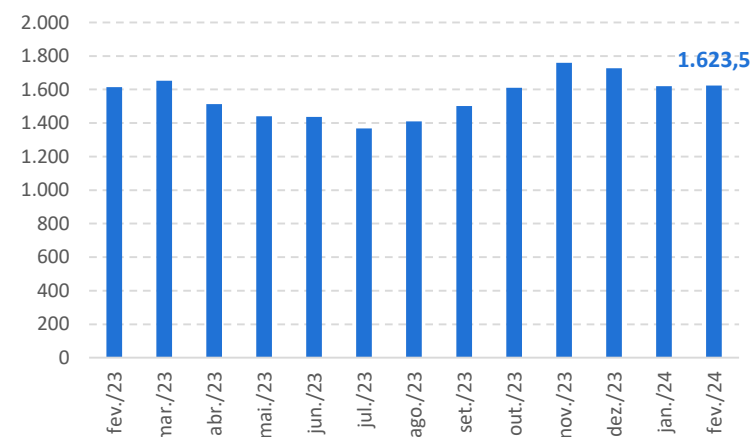
Arrecadação das receitas federais – R\$ bilhões Base: acumulado no ano até fevereiro*



(*) A preços de fevereiro/2024 – IPCA.

Fonte: Receita Federal (MF) | Elaboração: Observatório da Indústria/Fines.

Consumo de energia elétrica no Espírito Santo (em Megawatts médios)



Fonte: CCEE | Elaboração: Observatório da Indústria/Fines.

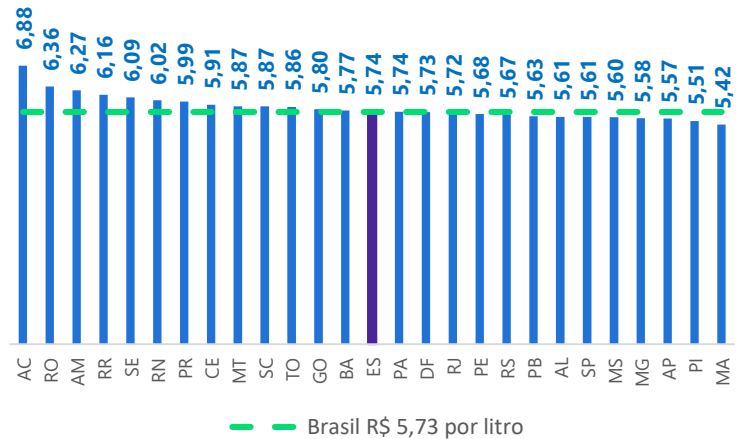


A Semana Econômica

Publicação Observatório da Indústria | Nº 164 – Período 18/03 a 25/03/2024

- Nesta semana foram consultados os dados sobre o pagamento de royalties de petróleo referente ao mês de fevereiro, divulgado pela Agência Nacional de Petróleo, Gás Natural e Biocombustíveis (ANP). No mês, o Espírito Santo recebeu R\$ 128,9 milhões em royalties, sendo pagos R\$ 57,0 milhões ao governo estadual e R\$ 71,9 milhões distribuídos aos municípios capixabas. Entre janeiro e fevereiro, o estado já recebeu R\$ 243,7 milhões em royalties.
- Também nessa semana, a ANP publicou o levantamento do comportamento dos preços dos combustíveis referente à semana de 10/03/2024 a 16/03/2024. No Espírito Santo, o valor médio de venda da gasolina comum alcançou R\$ 5,74 por litro, registrando um aumento de 0,7% em comparação com a semana anterior. Quanto ao óleo diesel, seu preço médio de venda foi de R\$ 5,84 por litro, representando um acréscimo de 0,3% na variação semanal. Na período, o preço médio de revenda da gasolina comum e do óleo diesel no Brasil atingiram R\$ 5,73 por litro (-0,2% em relação a semana anterior) e R\$ 5,86 por litro (-0,3% em relação a semana anterior) nesta ordem.
- O Relatório Focus divulgado hoje, terça-feira (26), pelo Banco Central do Brasil, referente à semana encerrada no dia 22 de março mostrou aumento nas expectativas de mercado para o PIB do país pela sexta vez consecutiva. A mediana das projeções para o PIB subiu de 1,80% na semana anterior para 1,85% nesta semana. Por sua vez, as expectativas para a inflação no fechamento do ano voltaram a recuar, passando de 3,79% na última semana para 3,77% nesta semana. A projeção para a taxa de câmbio ficou inalterada em US\$/R\$ 4,95. A projeção para a taxa Selic também permaneceu estável em 9,00% a.a., mantendo-se neste patamar pela décima terceira semana consecutiva.

Preço médio da gasolina comum entre os estados brasileiros - 10/03/2024 a 16/03/2024



Fonte: ANP | Elaboração: Observatório da Indústria/Findes.

Focus – Expectativas de mercado – 26 de março de 2024

Indicador	Mediana das Expectativas de Mercado	Comportamento das últimas 4 semanas			
		01/03	08/03	15/03	22/03
PIB (% de crescimento)	1,85	↑	↑	↑	↑
IPCA (%)	3,75	↓	↑	↑	↓
Selic (% a.a.)	9,00	→	→	→	→
Câmbio (R\$/US\$)	4,95	→	→	↑	→

↑ alta → estabilidade ↓ queda em relação Focus anterior
Fonte: BCB | Elaboração: Observatório da Indústria/Findes

Fique de olho: Agenda dessa semana

Indicador	Órgão	Data prevista de divulgação
IGP-M	FGV	27/03/2024
Novo Caged	SEPTR	27/03/2024
Relatório Trimestral Inflação	BCB	28/03/2024
PNAD Brasil	IBGE	28/03/2024