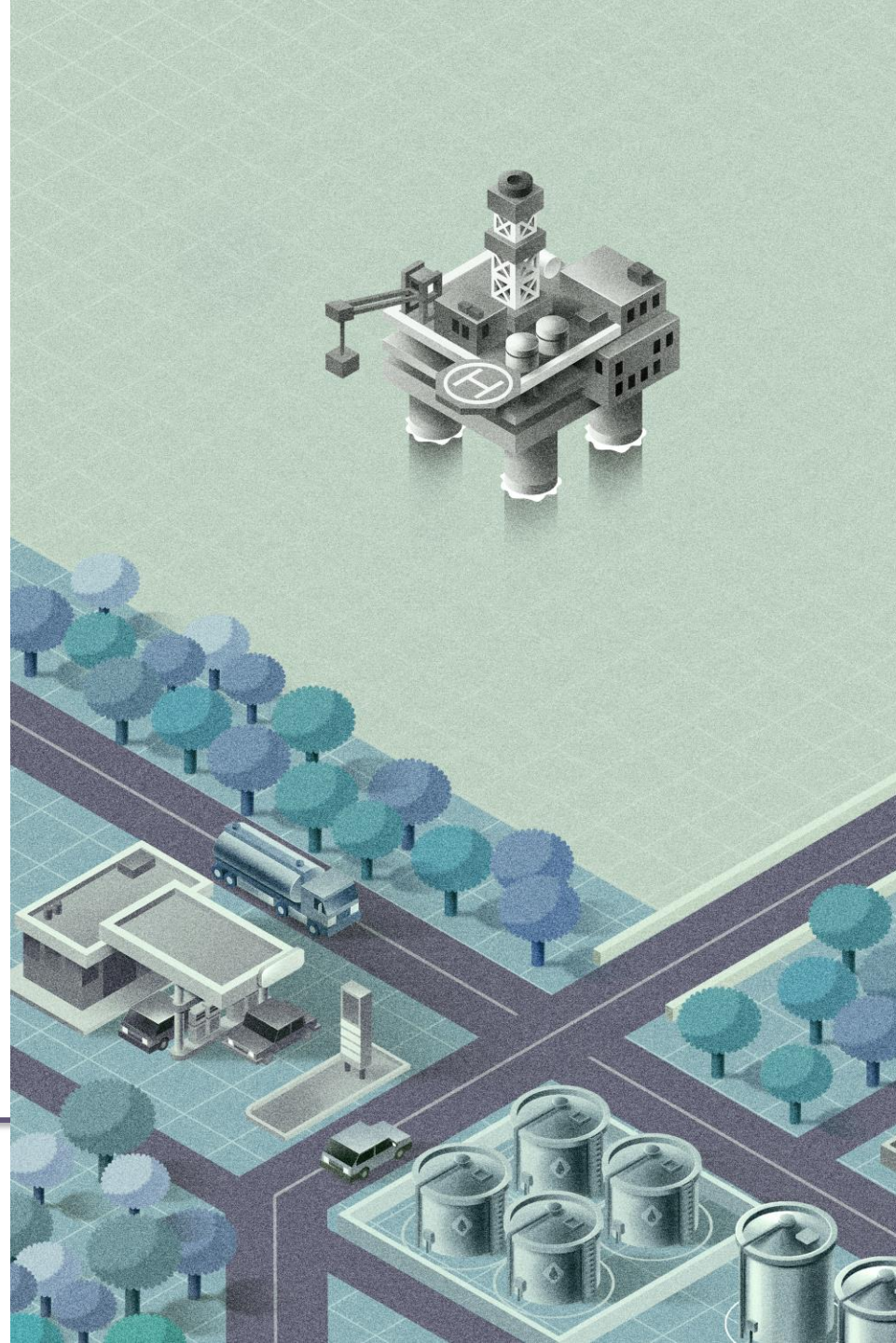


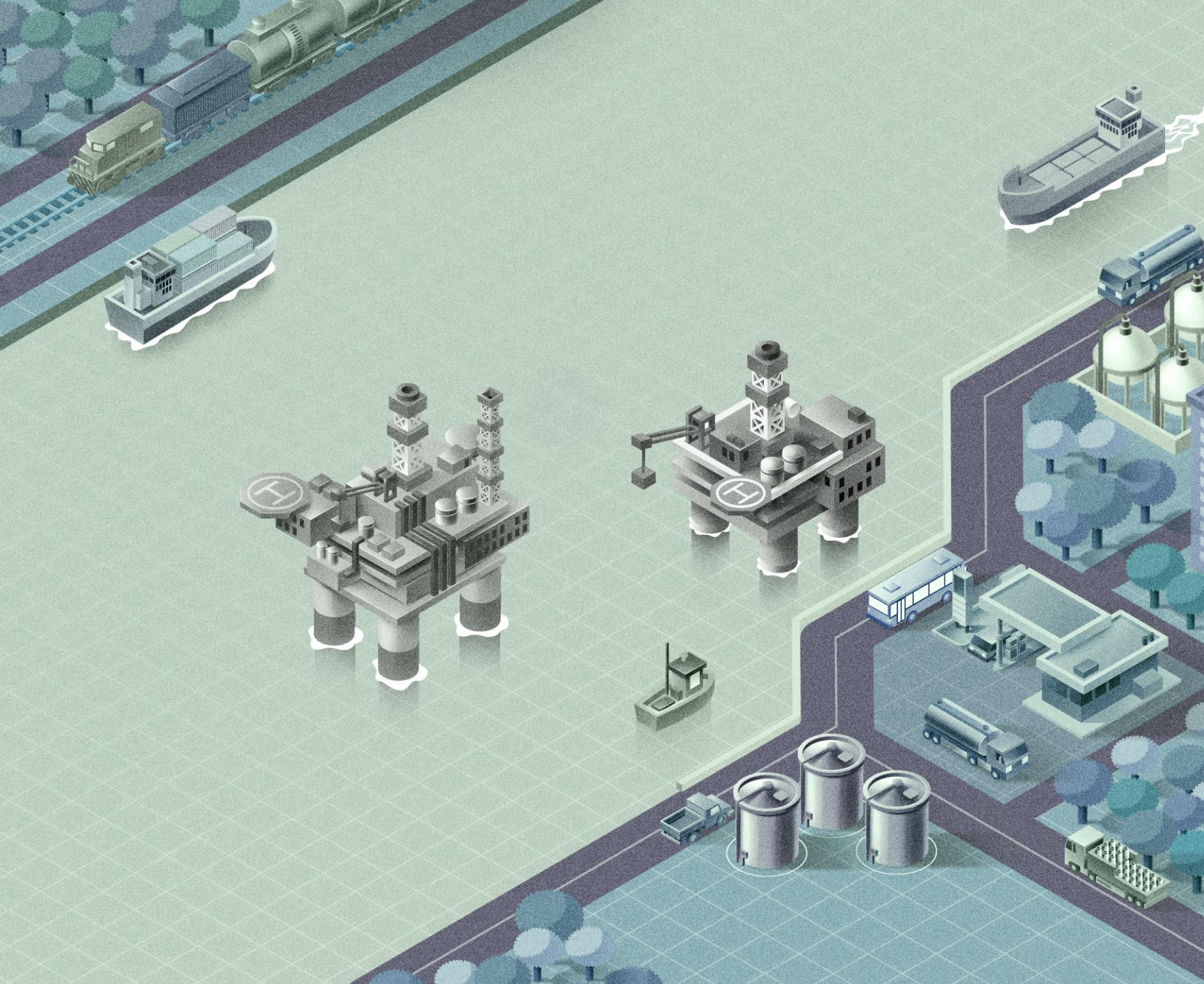


Anuário da indústria do petróleo e gás natural no Espírito Santo

2024

Apoio:





Anuário
da indústria
do petróleo e
gás natural no
Espírito Santo

2024

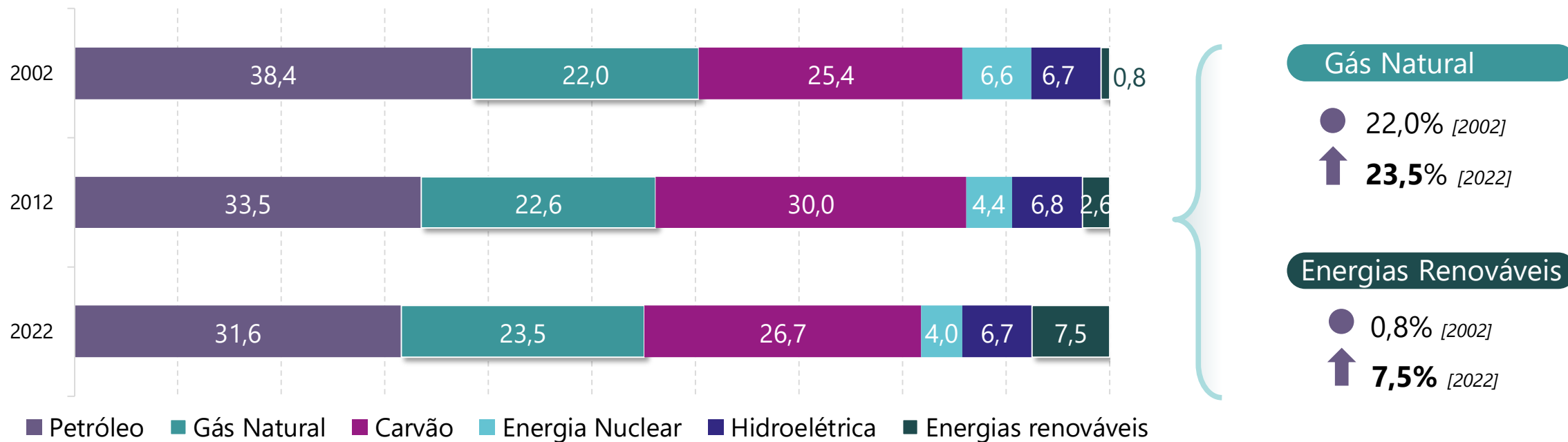


Agenda

1. Panorama Internacional
2. Reflexos Econômicos
3. Produção no ES
4. Oportunidades para o ES
5. Projeções

Panorama Internacional

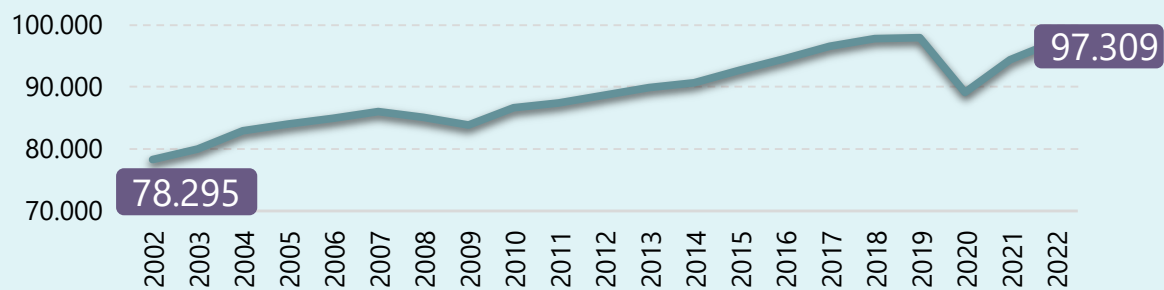
Participação (%) dos combustíveis na matriz energética global



Fonte: BP | Elaboração: Observatório da Indústria/Findes

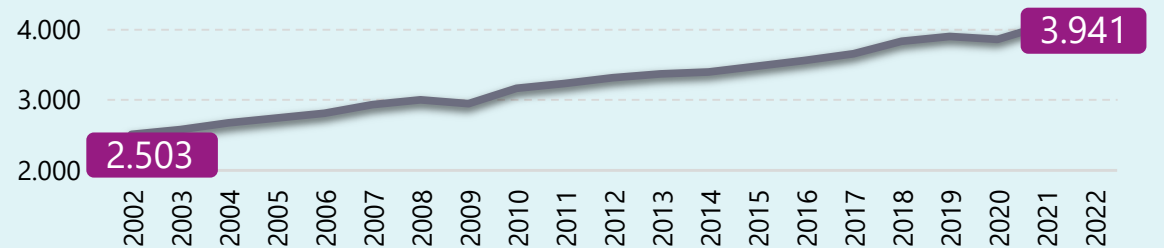
Panorama Internacional

Consumo de petróleo no mundo (mil barris/dia)



1,7%
Consumo
médio anual
de petróleo
2002-2022

Consumo de gás natural no mundo (mil barris/dia)



3,6%
Consumo
médio anual
de gás natural
2002-2022

Fonte: BP | Elaboração: Observatório da Indústria/Findes

Reflexos Econômicos: Dados do setor de P&G no Espírito Santo

Economia

 **26,4%**

De representatividade no valor adicionado da indústria do ES

Participações Governamentais

 **R\$ 1,5 bilhão**

De royalties pagos ao ES em 2023

 **R\$ 0,8 bilhão**


De participações especiais pagas ao ES em 2023

Exportações

 **US\$ 814 milhões**

De exportações pelo ES em 2023

Mercado de Trabalho

 **11,3 mil**

Funcionários empregados formalmente, com remuneração média de R\$ 6.307 em 2022

 **565**

Empresas atuando na cadeia produtiva de P&G

Reflexos Econômicos: A cadeia do setor de petróleo e gás natural no ES



565

empresas no ES atuando na cadeia produtiva de P&G

2022

82,8%

Cadeia fornecedora

75,7%

8,8%

Abastecimento

6,9%

6,5%

E&P

15,3%

1,1%

Petroquímica

1,5%

0,7%

Derivados de petróleo

0,6%



11.285

funcionários formais foram empregados na cadeia produtiva de P&G no ES

2022

Reflexos Econômicos: Cláusula de Pesquisa, Desenvolvimento e Inovação

Em 2023, foram iniciados no Espírito Santo:



8 projetos

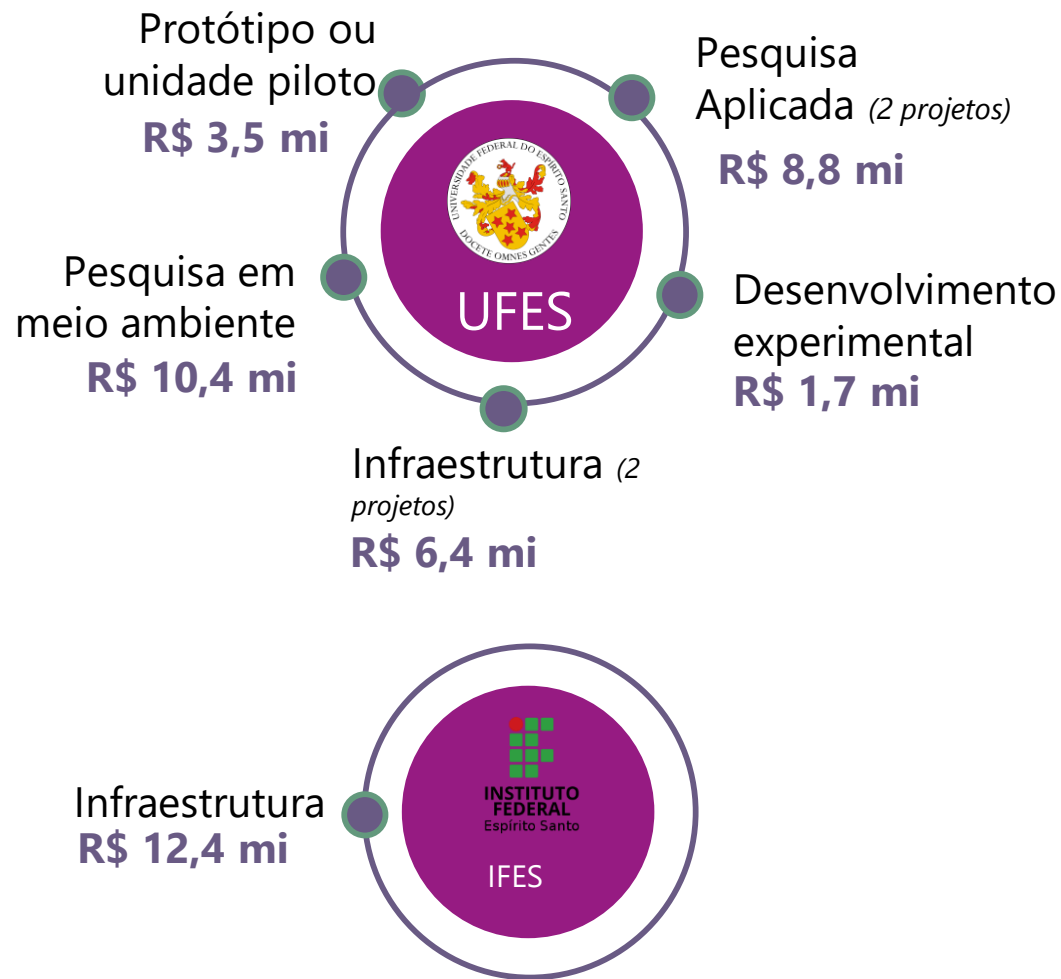
com recursos da cláusula de PD&I



R\$ 48,8 mi

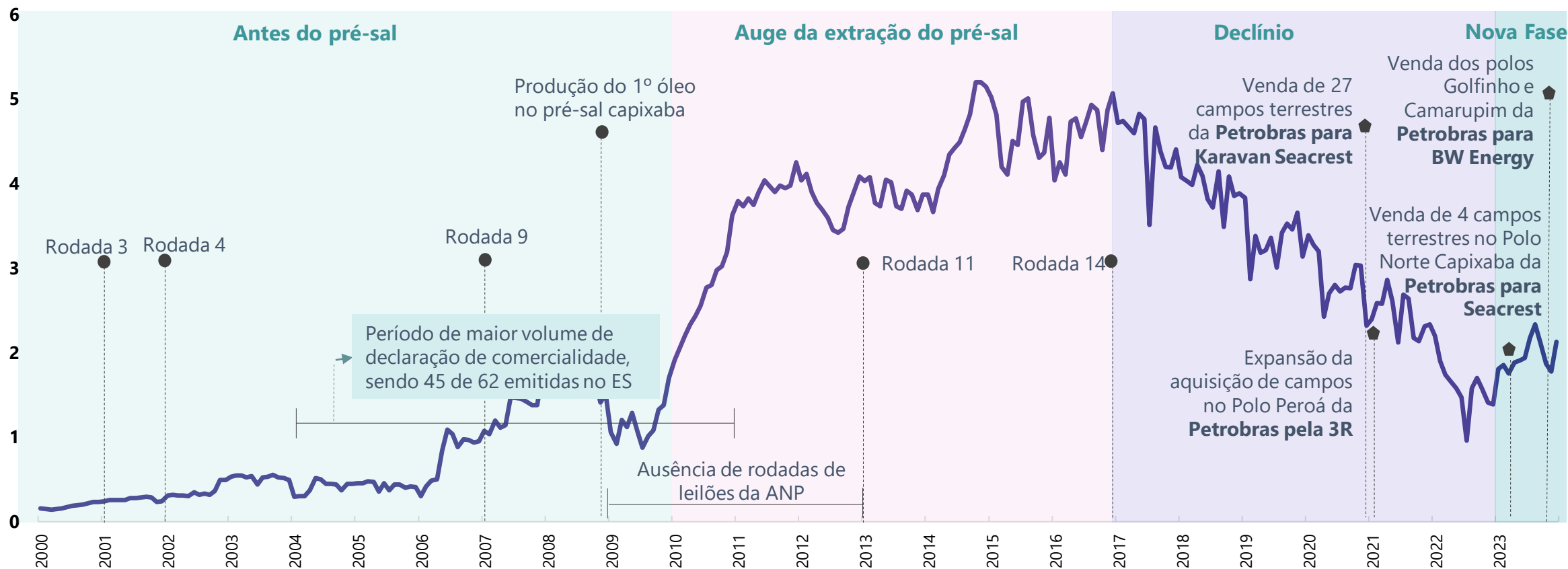
em investimentos

Contratos da Petrobras



A produção de petróleo e gás no Espírito Santo

Produção mensal de petróleo e gás natural no Espírito Santo (em 100.000 boe/d)



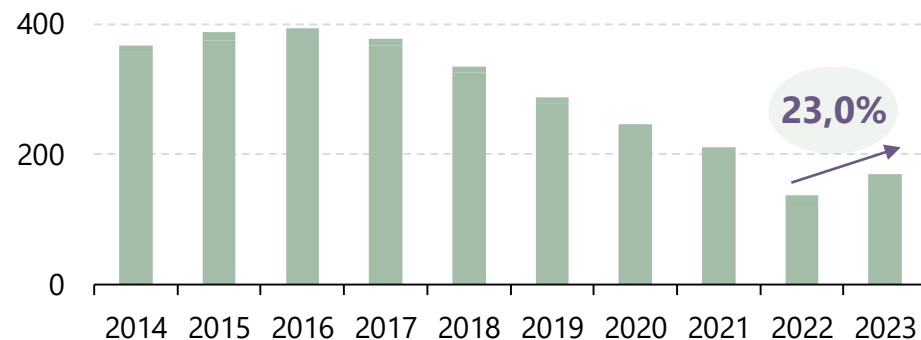


A produção de petróleo e gás no Espírito Santo

Petróleo

169,7 mil barris de petróleo por dia
em 2023

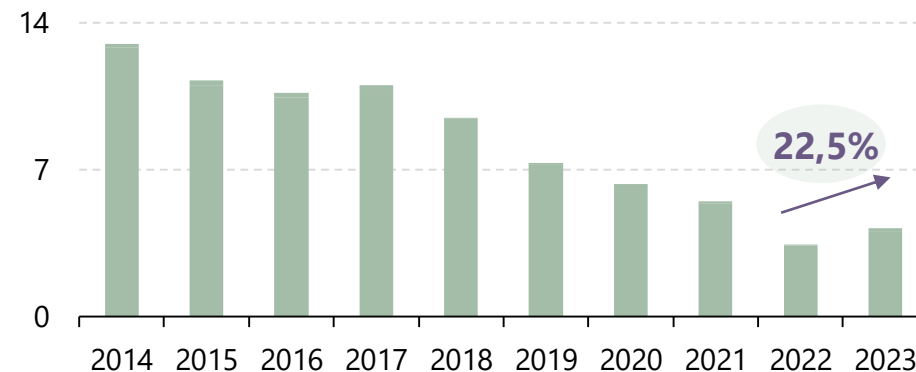
Produção total de petróleo no Espírito Santo (mil barris/dia)



Gás Natural

4,2 milhões de m³ de gás natural por dia
em 2023

Produção total de gás natural no Espírito Santo (milhões de m³/dia)



A produção de petróleo e gás no Espírito Santo

Petróleo

169,7 mil barris de petróleo por dia
em 2023



Aumento na produção offshore

nos campos de Jubarte (retomada produção) e Golfinho (nova operadora BW Energy)



Recuperação da produção onshore no norte do ES

ocasionado pelo programa de desinvestimentos da Petrobras e pós estímulos regulatórios da ANP



Retomada da produção

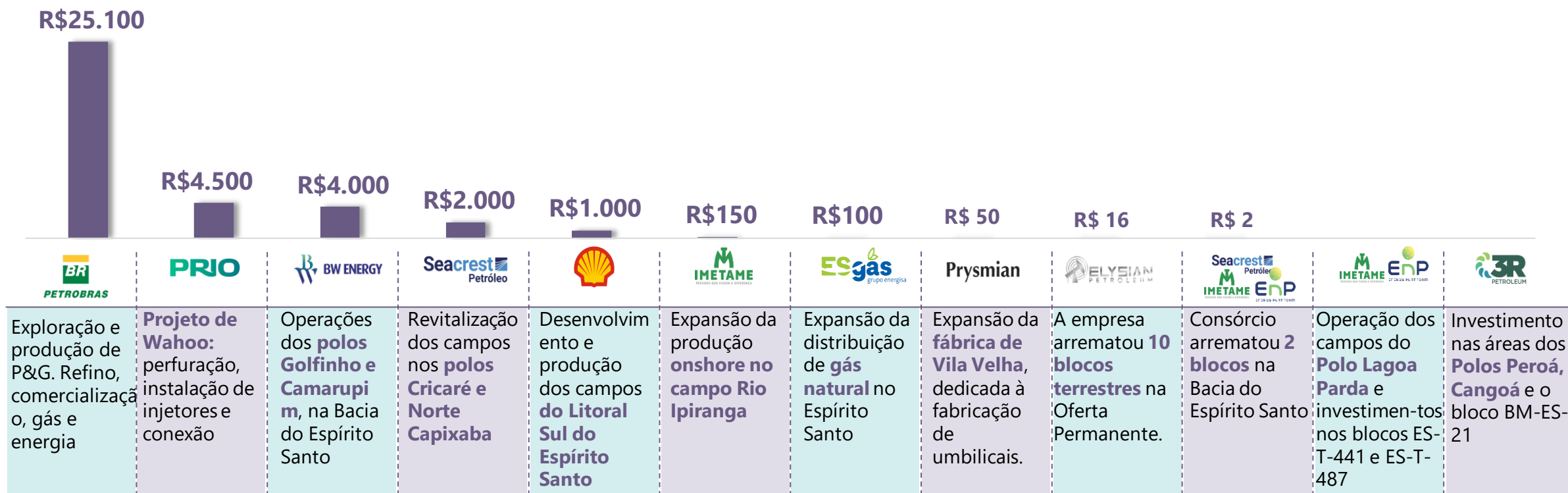
no Campo Abalone, integrante do Parque das Conchas, por parte da Shell Brasil

Gás Natural

4,2 milhões de m³ de gás natural por dia
em 2023

Oportunidades para o Espírito Santo: R\$ 36,9 bilhões de investimentos

Investimentos anunciados para o setor de petróleo e gás no Espírito Santo no próximos 5 anos (R\$ milhões)



Projeção da produção de petróleo e gás no ES

Petróleo offshore

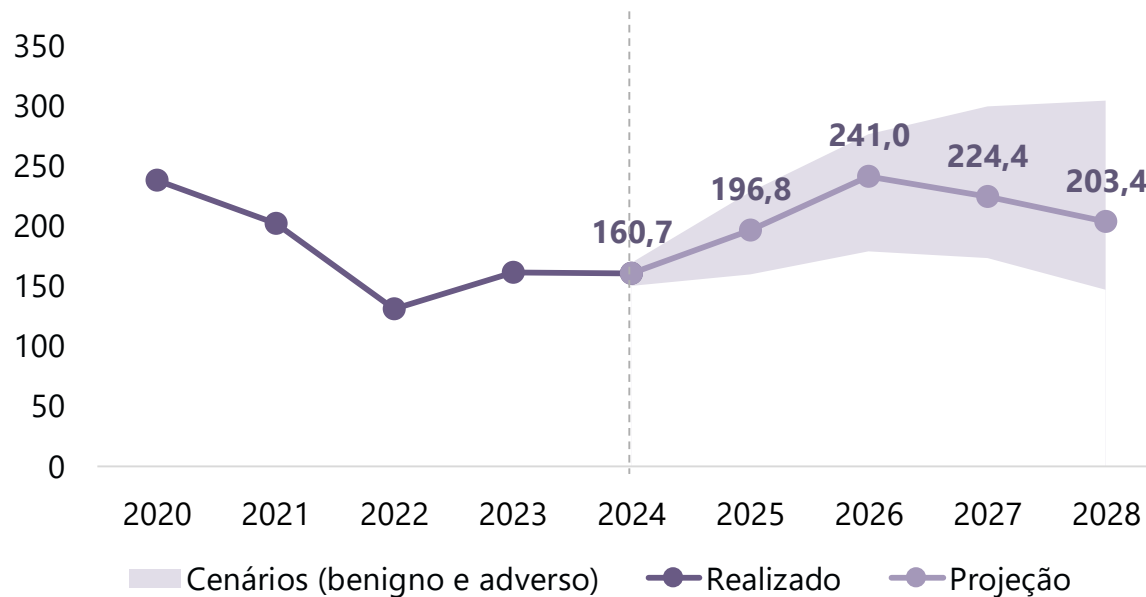
↑ **4,8%**

Aumento médio anual da produção de petróleo offshore no ES entre 2024 e 2028

203,4 mil barris de petróleo por dia

em 2028

Projeção da produção offshore de petróleo no Espírito Santo (em mil barris/dia)



Elaboração: Observatório da Indústria/Findes e LCA

Projeção da produção de petróleo e gás no ES

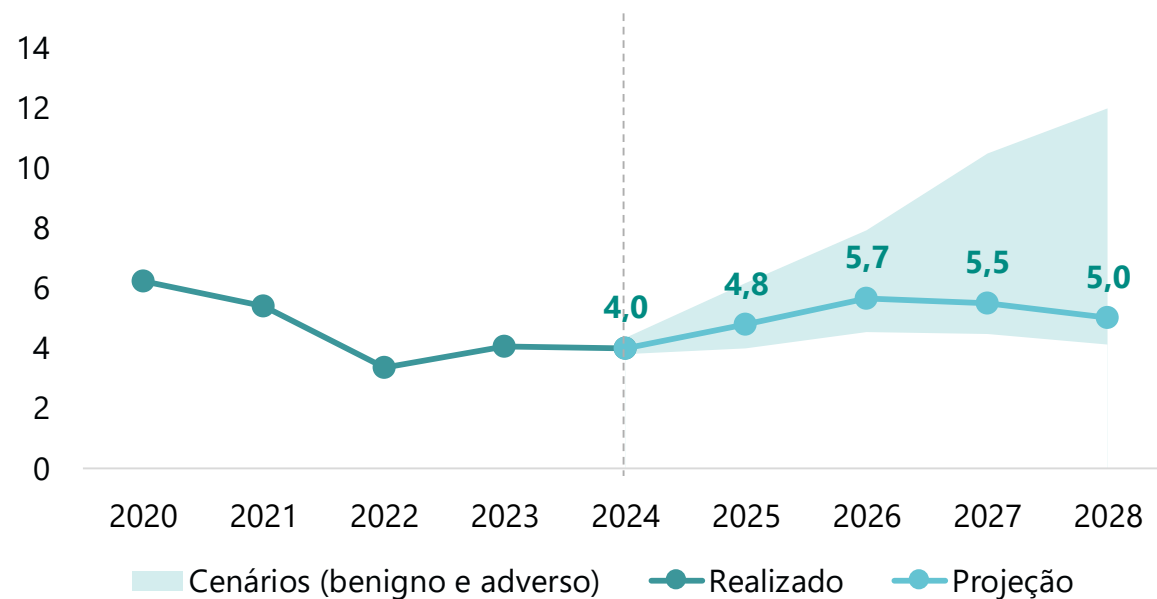
Gás Natural offshore

↑ **4,6%**

Aumento médio anual da produção de gás natural offshore no ES entre 2024 e 2028

5,0 milhões m³
por dia
em 2028

Projeção da produção offshore de gás natural no Espírito Santo (em milhões m³/dia)



Elaboração: Observatório da Indústria/Findes e LCA

Projeção da produção de petróleo e gás no ES

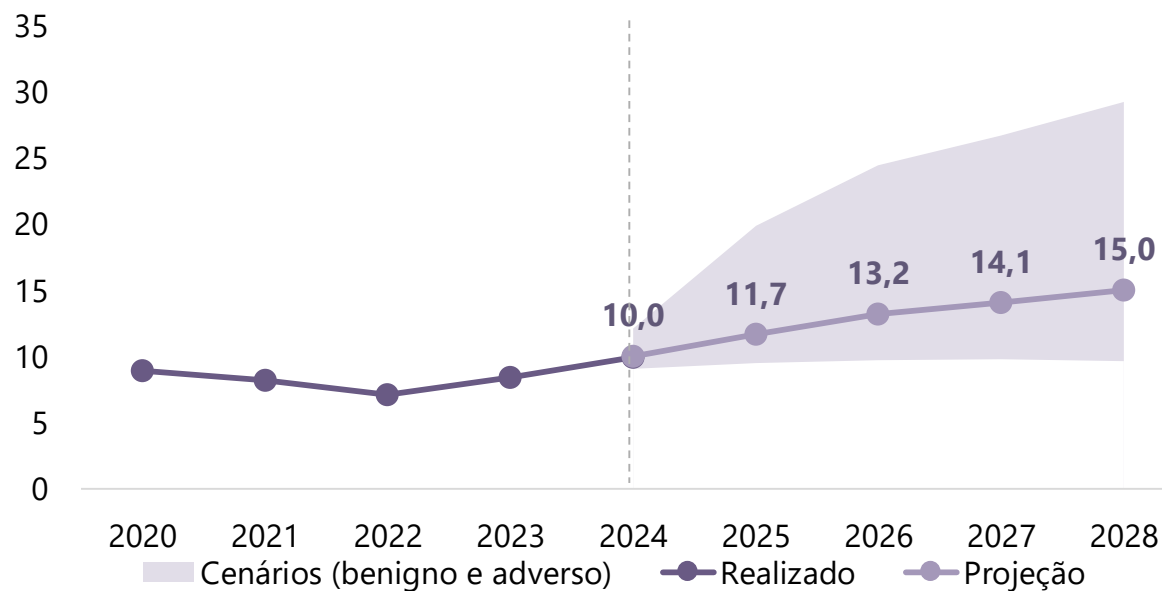
Petróleo onshore

↑ **8,6%**

Aumento médio anual da produção de petróleo onshore no ES entre 2024 e 2028

15,0 mil barris de petróleo por dia
em 2028

Projeção da produção onshore de petróleo no Espírito Santo (em mil barris/dia)



Projeção da produção de petróleo e gás no ES

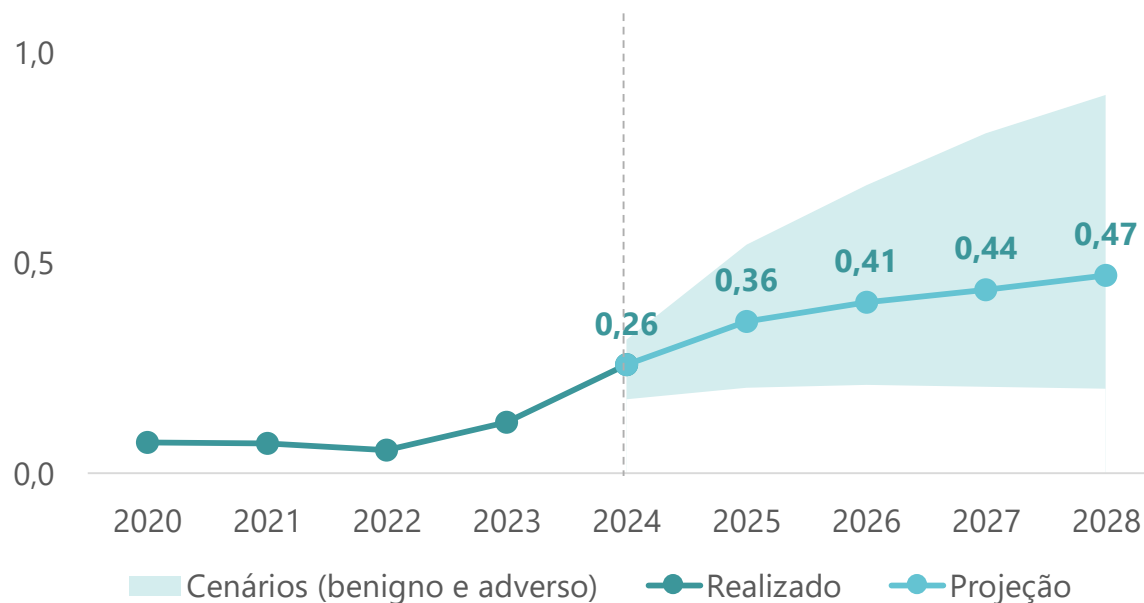
Gás Natural onshore

↑ **12,8%**

Aumento médio anual da produção de gás natural onshore no ES entre 2024 e 2028

470,5 mil m³
por dia
em 2028

Projeção da produção onshore de gás natural no Espírito Santo (em milhões m³/dia)

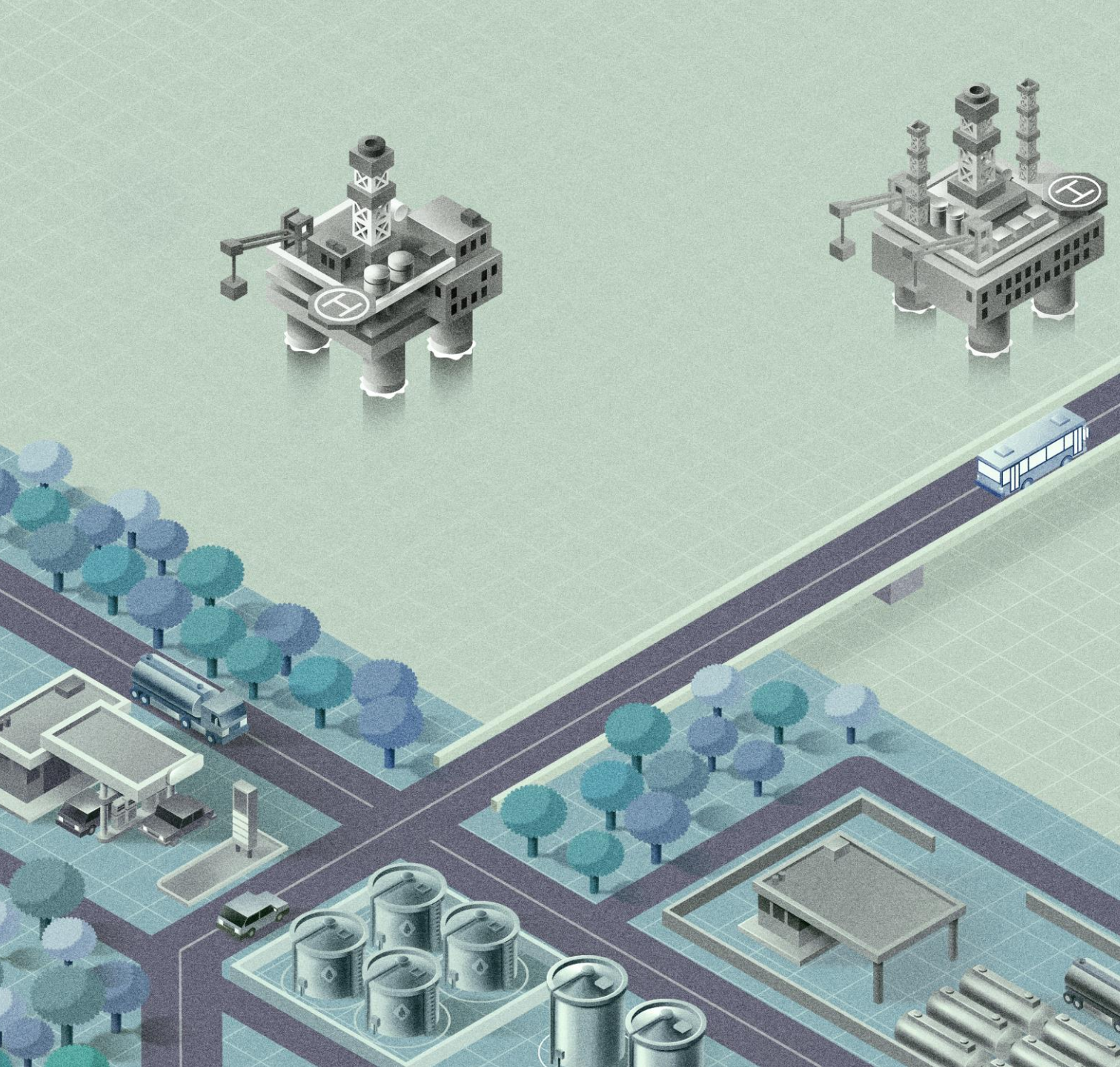


Elaboração: Observatório da Indústria/Findes e LCA

Dashboard: Anuário da indústria do petróleo e gás natural no Espírito Santo



 portaldaindustria-es.com.br



Anuário da indústria do petróleo e gás natural no Espírito Santo 2024

FINDES observatório
da indústria

Apoio:

