



A Semana Econômica

Publicação Observatório da Indústria | Nº 170 – Período 29/04 a 06/05/2024

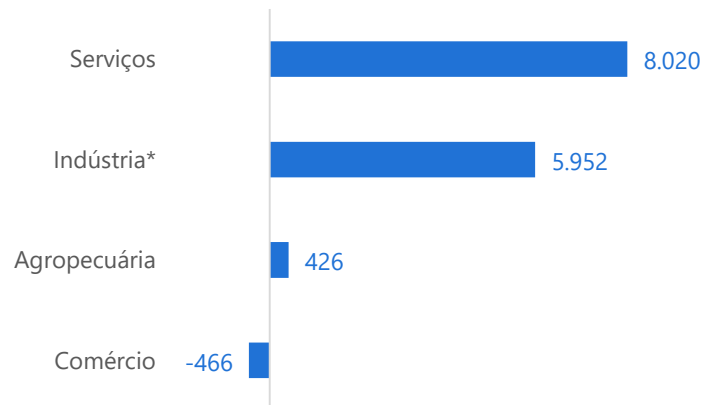
- Na segunda-feira (29), a Fundação Getúlio Vargas (FGV) divulgou o Índice de Preços Geral – Mercado (IGP-M) referente ao mês de abril de 2024. Na passagem de março para abril, o IGP-M subiu 0,31%. No mês, todos os índices que compõe o IGP-M apresentaram variações positivas. A inflação ao produtor (IPA-M) apresentou alta de 0,29%, a inflação ao consumidor (IPC-M) ampliou 0,32% e a inflação da construção civil (INCC-M) cresceu 0,41%. No acumulado em 12 meses, o IGP-M registrou queda de 3,04%.
- Na terça-feira (30), o Ministério do Trabalho e Emprego divulgou as informações do Novo Caged referentes à movimentação do mercado de trabalho formal no mês de março de 2024. O Espírito Santo registrou a criação líquida (admissões acima de desligamentos) de 13.932 postos formais de trabalho no primeiro trimestre de 2024. Entre os setores da economia, os Serviços (+8.020), a Indústria (+5.952) e a Agropecuária (+426) lideraram a criação de postos formais em 2024. Apenas o Comércio (-466) registrou saldo negativo no trimestre. Já a análise municipal revelou um saldo positivo de postos formais em 58 dos 78 municípios capixabas no primeiro trimestre de 2024.
- Também na terça-feira (30), o Instituto Brasileiro de Geografia e Estatística (IBGE) apresentou os resultados da Pesquisa Nacional por Amostra de Domicílios Contínua (Pnad-C) referentes ao trimestre encerrado em março de 2024. A taxa média de desocupação do Brasil chegou a 7,9% no período, subindo 0,5 ponto percentual (p.p.) frente ao trimestre encerrado em dezembro de 2023. A população subutilizada (20,7 milhões de pessoas) cresceu 3,9% na mesma base de comparação, fazendo com que a taxa composta de subutilização (17,9%), avançasse 0,6 p.p. frente ao trimestre encerrado em dezembro de 2023. Já o rendimento real habitual foi de R\$ 3.123 no trimestre encerrado em março, configurando alta de 1,5% em relação ao trimestre finalizado em dezembro de 2023.

Varição (%) do IGP-M – abril de 2024

Indicadores	No mês	No ano	Acumulado em 12 meses
IGP-M	0,31%	-0,60%	-3,04%
IPA-M	0,29%	-1,46%	-5,41%
IPC-M	0,32%	1,73%	3,00%
INCC-M	0,41%	1,09%	3,48%

Fonte: FGV | Elaboração: Observatório da Indústria/Findes.

Saldo líquido de emprego formal no Espírito Santo – 1º trimestre de 2024



*Compreende os segmentos da Indústria geral (indústria de transformação, extrativa e SIUP) e da Construção.

Fonte: Novo CAGED | Elaboração: Observatório da Indústria/Findes.

Indicadores da Pnad Contínua mensal – Brasil

Indicador PNAD Contínua mensal	Jan-fev-mar 2024	Out-nov-dez 2023	Jan-fev-mar 2023
Taxa de desocupação	7,9%	7,4%	8,8%
Taxa de subutilização	17,9%	17,3%	18,9%
Rendimento real habitual	R\$ 3.123	R\$ 3.077	R\$ 3.004
Variação do rendimento real habitual em relação a:		1,5%	4,0%

Fonte: IBGE | Elaboração: Observatório da Indústria/Findes.



A Semana Econômica

Publicação Observatório da Indústria | Nº 170 – Período 29/04 a 06/05/2024

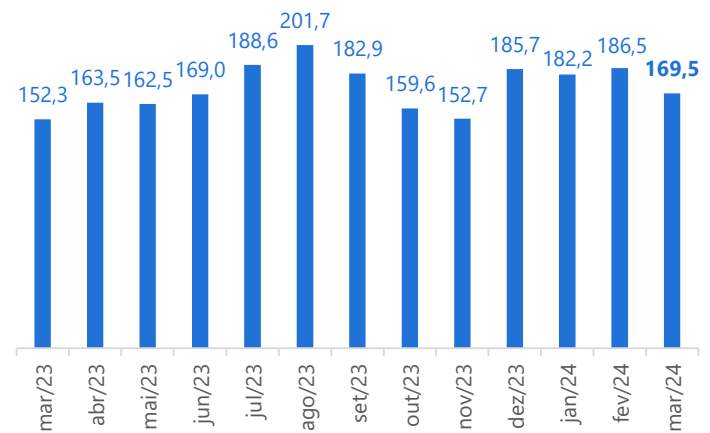
- Também na terça-feira (30), o IBGE divulgou a inflação na indústria nacional para o mês de março, medida pelo Índice de Preços ao Produtor (IPP). No mês, os preços da indústria registraram alta de 0,35% frente a fevereiro, puxados pelo setor químico (2,06%) e pelo setor de refino de petróleo (0,93%). Nos três primeiros meses de 2024, o IPP acumulou uma variação de +0,25% e nos últimos 12 meses até março, o índice acumulou uma queda de 4,13%.
- Ainda na terça-feira (30) a Agência Nacional de Petróleo (ANP) divulgou o Boletim Mensal da Produção de Petróleo e Gás Natural referente a março de 2024. No referido mês, o Espírito Santo produziu 169,5 mil barris de petróleo por dia, valor que representou um aumento de 11,3% na produção média diária em relação ao mesmo período do ano anterior. Já com relação ao gás natural, o Espírito Santo alcançou a marca de 5,1 milhões de m³ por dia, valor que representou um aumento de 42,0% na média diária em relação a março de 2023.
- Segundo os dados coletados do portal da ANP na sexta-feira (03), a Petrobras iniciou, no dia 26 de abril, a perfuração de um novo poço (1-BRSA-1391A-ESS) no bloco ES-M-596 do Espírito Santo. A empresa havia iniciado a perfuração do poço 1-BRSA-1391-ESS em fevereiro e concluiu as operações no dia 22 de abril, operação que não resultou em notificação de descoberta de hidrocarboneto. Com o poço perfurado em abril, o Espírito Santo totalizou 3 poços perfurados em 2024, sendo o primeiro (1-BGM-11-ES) perfurado no dia 24 de janeiro pela BMG, em ambiente onshore, que resultou na notificação da descoberta em 09 de março.
- De acordo com os dados extraídos da SEFAZ-ES na quinta-feira (02), a arrecadação do ICMS do Espírito Santo em abril de 2024 foi R\$ 1,78 bilhão. O imposto estadual registrou crescimento nominal de 14,4% em abril de 2024 em relação ao total arrecadado no mesmo mês do ano passado.
- Na sexta-feira (03), o IBGE divulgou os resultados da Pesquisa Industrial Mensal (PIM-PF) para o Brasil, referentes a março de 2024. A produção da indústria nacional avançou 0,9% na passagem de fevereiro para março, na série com ajuste sazonal. Este foi o segundo avanço consecutivo, intensificando a variação de 0,1% registrada em fevereiro.

Variações (%) do Índice de Preços ao Produtor – março de 2024

Indústria geral e Seções	No mês	No ano	Acumulado em 12 meses
Indústria geral	0,35	0,25	-4,13
Indústria extrativa	-1,04	5,41	1,19
Indústria de transformação	0,43	-0,02	-4,41

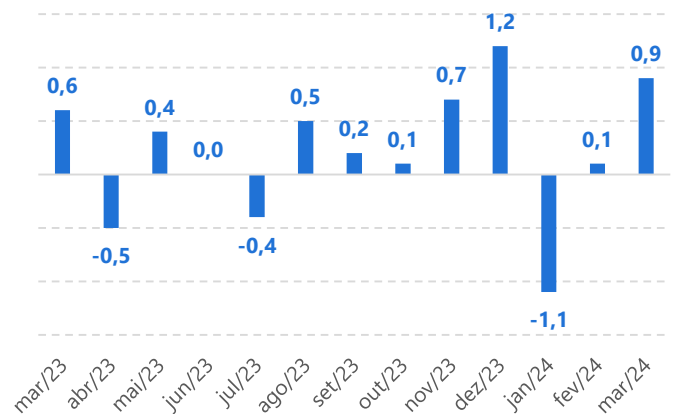
Fonte: IBGE | Elaboração: Observatório da Indústria/Findes.

Evolução da produção média diária de petróleo no Espírito Santo (mil bbl/dia)



Fonte: ANP | Elaboração: Observatório da Indústria/Findes.

Variação (%) da produção industrial brasileira – mês com o mês imediatamente anterior*



* Com ajuste sazonal.

Fonte: IBGE | Elaboração: Observatório da Indústria/Findes.

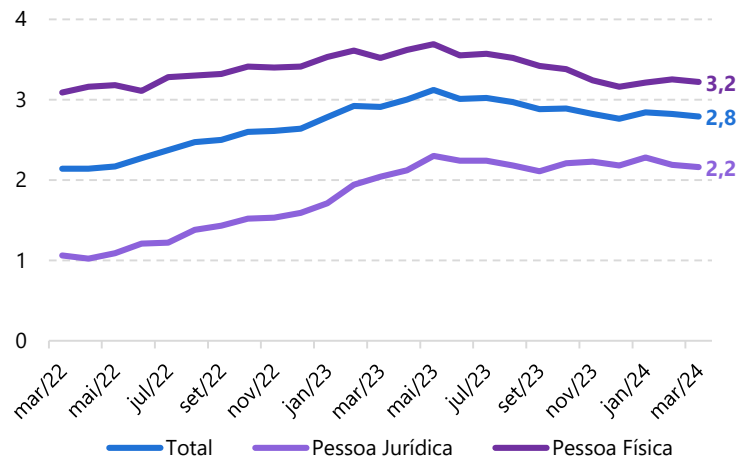


A Semana Econômica

Publicação Observatório da Indústria | Nº 170 – Período 29/04 a 06/05/2024

- Ainda com relação aos dados da PIM-PF, os destaques setoriais para o aumento de 0,9% na produção física nacional foram oriundos dos produtos têxteis (+4,5%) e de impressão e reprodução de gravações (+8,2%). Apesar do aumento em relação a fevereiro, no que tange o mesmo mês do ano anterior, a produção industrial nacional contraiu 2,8%.
- Na sexta-feira (03), o Banco Central do Brasil (BCB) divulgou os dados relacionados à política monetária e às operações de créditos referentes a março de 2024. O saldo das operações de crédito no Espírito Santo alcançou R\$ 93,9 bilhões em março de 2024, crescimento de 12,3% em relação a março de 2023. Esse desempenho foi influenciado pelos aumentos de 10,7% no crédito destinado às empresas e de 13,4% no crédito destinado às famílias. A taxa de inadimplência total das operações de crédito no Espírito Santo em março de 2024 chegou a 2,8%, patamar ligeiramente abaixo da taxa registrada em março de 2023 (2,9%).
- O Relatório Focus, que considera as expectativas de mercado coletadas até a sexta-feira da semana anterior, foi divulgado hoje (06) pelo Banco Central do Brasil. No período referente à semana encerrada no dia 03 de maio, a mediana das projeções do PIB do país subiu de 2,02% na semana anterior para 2,05% nesta semana. As expectativas do mercado para a taxa Selic também apresentou alta ao passar de 9,50% para 9,63%. Por sua vez, as projeções para o IPCA no encerramento do ano registraram ligeiro recuo de 3,73% para 3,72%. A taxa de câmbio se manteve estável pela segunda semana consecutiva, em US\$/R\$ 5,00.

Taxa de inadimplência (%) das operações de crédito do Sistema Financeiro Nacional - Espírito Santo



Fonte: BCB | Elaboração: Observatório da Indústria/Findes.

Focus – Expectativas de mercado – 03 de maio de 2024

Indicador	Mediana das Expectativas de Mercado	Comportamento das últimas 4 semanas			
		12/04	19/04	26/04	03/05
PIB (% de crescimento)	2,05	↑	↑	→	↑
IPCA (%)	3,72	↓	↑	→	↓
Selic (% a.a.)	9,63	↑	↑	→	↑
Câmbio (R\$/US\$)	5,00	↑	↑	→	→

↑ alta → estabilidade ↓ queda em relação Focus anterior
Fonte: BCB | Elaboração: Observatório da Indústria/Findes

Fique de olho: Agenda dessa semana

Indicador	Órgão	Data prevista de divulgação
PMC	IBGE	08/05/2024
IC-BR	BCB	08/05/2024
Decisão taxa Selic	Copom	08/05/2024
PIM-PF Regional	IBGE	09/05/2024
Consumo Energia	CCEE	09/05/2024
IPCA	IBGE	10/05/2024
Preços Combustíveis	ANP	Na semana