

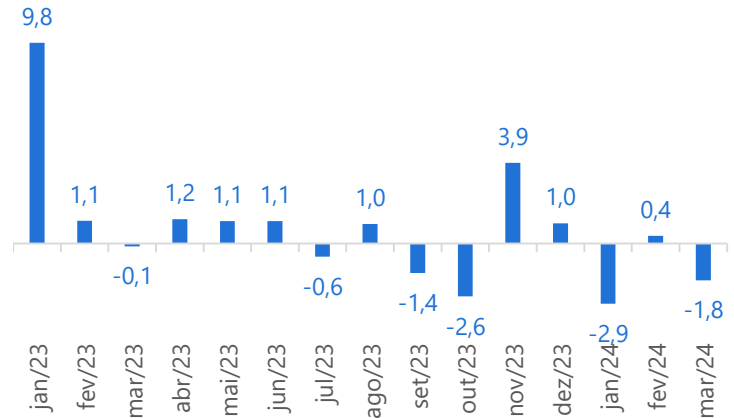


A Semana Econômica

Publicação Observatório da Indústria | Nº 173 – Período 20/05 a 27/05/2024

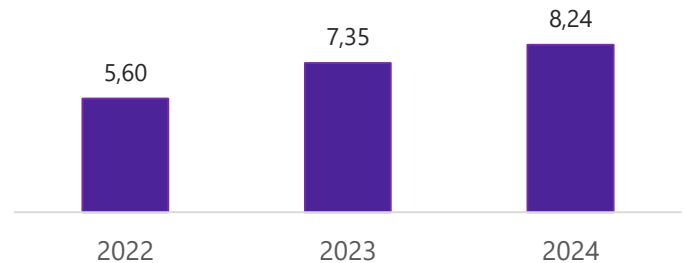
- Na segunda-feira (20), o Banco Central do Brasil (BCB) divulgou o Índice de Atividade Econômica Regional (IBCR) referente ao mês de março de 2024. Para o Espírito Santo, o IBCR-ES recuou 1,8% na passagem de fevereiro para março, na série com ajuste sazonal. Em relação a março de 2023, o indicador registrou recuo de 1,3%. No acumulado em 12 meses, o IBCR-ES registrou alta de 5,2%. Já no 1º trimestre do ano, o indicador avançou 2,4%.
- Na terça-feira (21), a Receita Federal do Brasil (RFB) divulgou a arrecadação total das receitas federais do 1º quadrimestre de 2024. O recolhimento das receitas pela RFB foi de R\$ 892,2 bilhões, elevação de 8,3% em termos reais na comparação com o mesmo período de 2023. Com relação à arrecadação do Espírito Santo, os dados consultados no portal da Sefaz-ES demonstraram um montante arrecadado de R\$ 8,2 bilhões no 1º quadrimestre do ano, o que representou um aumento real de 12,2% em relação ao mesmo período de 2023.
- Na quinta-feira (22), o Observatório da Indústria da Fines divulgou o Índice de Confiança do Empresário Industrial do Espírito Santo (ICEI-ES), referente ao mês de maio de 2024. O ICEI-ES apresentou recuo de 1,4 ponto frente a abril, registrando 52,5 pontos e maio. O índice de condições atuais registrou uma queda de 0,4 ponto, indo para 48,0 pontos. Já o índice de expectativas dos empresários contraiu 1,8 ponto, levando o indicador para 54,8 pontos. Ao permanecer acima da linha divisória de 50,0 pontos, o ICEI-ES mostrou que os industriais capixabas seguem confiantes nos primeiros cinco meses de 2024.
- De acordo com o Circuito Deliberativo publicado na sexta-feira (17) pela Agência Nacional do Petróleo, Gás Natural e Biocombustíveis (ANP), a diretoria da empresa aprovou a devolução antecipada do Campo de Albatroz, localizado na Bacia do Espírito Santo e operado pela empresa Petrosynergy. Vale ressaltar que, em 2019, a ANP aprovou o Programa de Descomissionamento de Instalações (PDI) do campo e, em 2023, aprovou o Relatório de Descomissionamento de Instalações (RDI).

Variação (%) do IBCR-ES em relação ao mês imediatamente anterior (com ajuste sazonal)



Fonte: BCB | Elaboração: Observatório da Indústria/Fines.

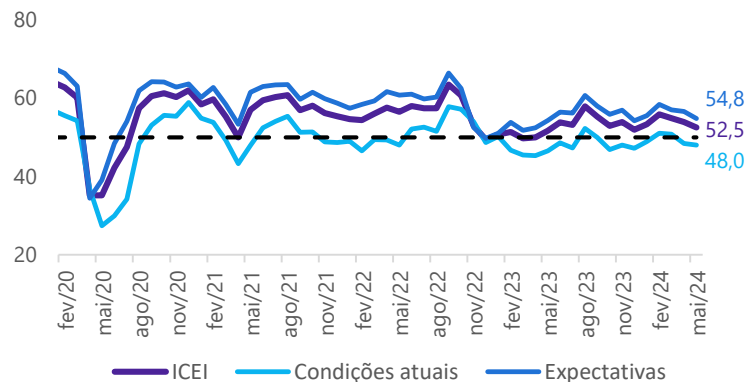
Arrecadação do Espírito Santo – em R\$ bilhões* Base: acumulado no ano até abril



(*) A preços de abril/2024 – IPCA.

Fonte: SEFAZ-ES | Elaboração: Observatório da Indústria/Fines

Índice de Confiança do Empresário Industrial – Espírito Santo



Fonte: CNI e Observatório da Indústria | Elaboração: Observatório da Indústria/Fines.

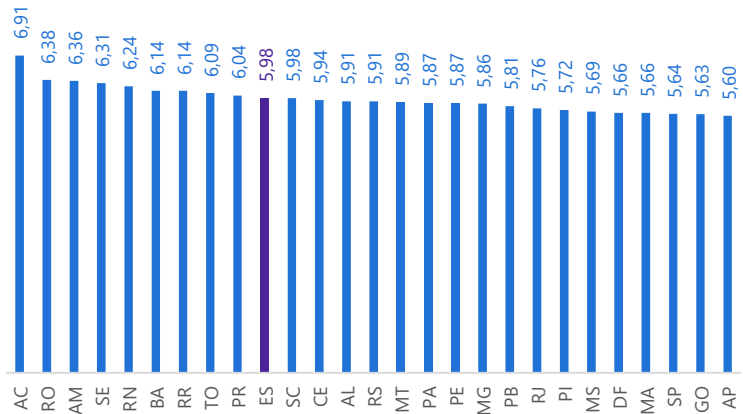


A Semana Econômica

Publicação Observatório da Indústria | Nº 173 – Período 20/05 a 27/05/2024

- Na sexta-feira (24), a Agência Nacional do Petróleo, Gás Natural e Biocombustíveis (ANP) publicou o levantamento do comportamento dos preços dos combustíveis referente à semana de 19/05/2024 a 25/05/2024. No Espírito Santo, o valor médio de venda da gasolina comum permaneceu em R\$ 5,98 por litro, registrando estabilidade em comparação com a semana anterior. Quanto ao óleo diesel, o preço médio de venda foi de R\$ 5,89 por litro, valor ligeiramente acima do registrado na semana anterior (R\$ 5,87). No Brasil, o preço médio de revenda da gasolina comum foi de R\$ 5,85 e do óleo diesel de R\$ 5,88, patamares 0,3% e 0,2%, respectivamente, abaixo dos registrados na semana anterior.
- O Relatório Focus, que considera as expectativas de mercado coletadas até a sexta-feira da semana anterior, foi divulgado hoje (27) pelo Banco Central do Brasil. No período referente à semana encerrada no dia 24 de maio, a mediana das projeções do PIB do país ficou estável em relação à semana anterior ao registrar 2,05% para 2024. As projeções do mercado para o IPCA no encerramento do ano avançaram de 3,80% para 3,86%, registrando aumento pela terceira semana consecutiva. As expectativas para a taxa de câmbio também ampliaram, ao passar de US\$/R\$ 5,04 para US\$/R\$ 5,05. Em relação à taxa Selic, não houve alteração da expectativa dos juros para o final ano, que ficou em 10,00% a.a.

Preço médio da gasolina comum entre os estados brasileiros - 19/05/2024 a 25/05/2024



Fonte: ANP | Elaboração: Observatório da Indústria/Findes.

Focus – Expectativas de mercado – 24 de maio de 2024

Indicador	Mediana das Expectativas de Mercado	Comportamento das últimas 4 semanas			
		03/05	10/05	17/05	24/05
PIB (% de crescimento)	2,05	↑	↑	↓	→
IPCA (%)	3,86	↓	↑	↑	↑
Selic (% a.a.)	10,00	↑	↑	↑	→
Câmbio (R\$/US\$)	5,05	→	→	↑	↑

↑ alta → estabilidade ↓ queda em relação Focus anterior
Fonte: BCB | Elaboração: Observatório da Indústria/Findes

Fique de olho: Agenda dessa semana

Indicador	Órgão	Data prevista de divulgação
Estatísticas Monetárias e de Crédito	Banco Central	27/05/2024
IPP	IBGE	28/05/2024
Novo Caged	SEPTR	28/05/2024
IGP-M	FGV	29/05/2024
PNAD Contínua Mensal	IBGE	29/05/2024
Produção de Petróleo e Gás Natural	ANP	Na semana