



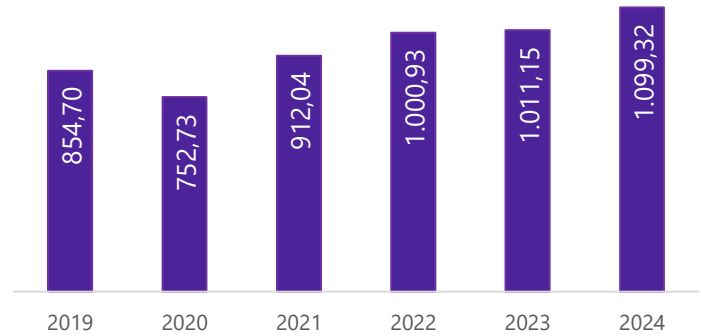
A Semana Econômica

Publicação Observatório da Indústria | Nº 178 – Período 24/06 a 01/07/2024

- Na terça-feira (25), a Receita Federal do Brasil (RFB) divulgou a arrecadação total das receitas federais de maio de 2024. No acumulado do ano até maio, o recolhimento das receitas pela RFB foi de R\$ 1,1 trilhão, elevação de 8,7% em termos reais na comparação com o mesmo período de 2023. Com relação à arrecadação do Espírito Santo, os dados consultados no portal da Sefaz-ES demonstraram um montante arrecadado de R\$ 10,3 bilhões entre janeiro e maio de 2024, o que representou um aumento real de 11,9% em relação ao mesmo período de 2023.
- Na quarta-feira (26), o Banco Central do Brasil (BCB) divulgou os dados relacionados ao mercado de crédito. O saldo das operações de crédito no Espírito Santo alcançou R\$ 97,9 bilhões em abril de 2024, com elevação de 17,0% frente a abril de 2023. Esse desempenho foi influenciado pelos aumentos de 20,6% no saldo de crédito destinado às pessoas jurídicas, que atingiu R\$ 41,8 bilhões em abril, e de 14,4% no crédito destinado às pessoas físicas, que totalizou R\$ 56 bilhões no mês. A taxa de inadimplência total das operações de crédito no Espírito Santo chegou a 2,7% em abril, patamar abaixo da taxa registrada no mesmo mês do ano anterior (3,0%).
- Na quinta-feira (27), o Banco Central do Brasil (BCB) divulgou o Relatório Trimestral de Inflação referente ao segundo trimestre de 2024. Em relação ao relatório anterior, a projeção do BCB para o crescimento do PIB em 2024 subiu de 1,9% para 2,3%, com aumento das estimativas para a indústria e os serviços. Devido às expectativas de redução de safra em 2024 e os impactos da tragédia climática no Rio Grande do Sul (RS), o BCB passou a estimar uma queda na produção agropecuária (-2,0%). Para a inflação, o BCB projeta um IPCA de 4,0% para o final de 2024, representando um aumento de 0,5 p.p. em relação à projeção do relatório anterior. Para o crédito, as novas projeções de crescimento do saldo nominal registraram um aumento de 1,4 p.p., passando de 9,4% para 10,8%, também explicado pelos programas de crédito criados para combater os efeitos do evento climático no RS. Para o saldo da balança comercial, o BCB manteve a projeção de US\$ 59 bilhões, embora tenha revisado para cima as expectativas do valor das exportações e aumento nas estimativas das importações.

Arrecadação das receitas federais – em R\$ bilhões*

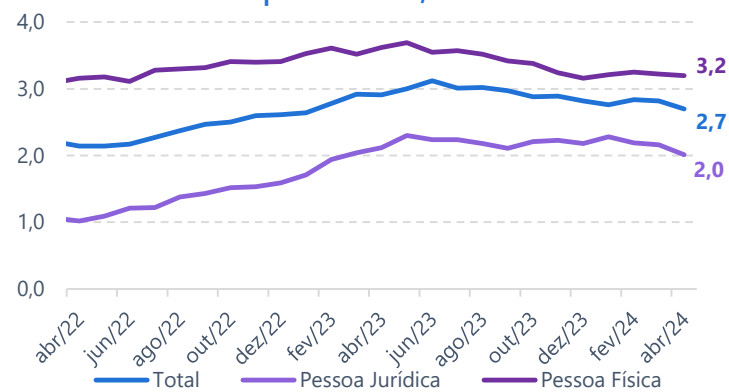
Base: acumulado no ano até maio



(* A preços de maio/2024 – IPCA.

Fonte: Receita Federal | Elaboração: Observatório da Indústria/Findes.

Taxa de inadimplência das operações de crédito – Espírito Santo, em %



Fonte: BCB | Elaboração: Observatório da Indústria/Findes.

Projeções do Relatório de Inflação do Banco Central – indicadores selecionados

Indicadores (2024)	Projeção anterior (março/2024)	Projeção Atual (junho/2024)
PIB (variação %)	1,9	2,3
Agropecuária	-1,0	-2,0
Indústria	2,2	2,7
Serviços	2,0	2,4
IPCA (variação %)	3,5	4,0
Saldo de crédito (variação %)	9,4	10,8
Pessoas físicas	10,2	11,0
Pessoas jurídicas	8,0	10,5
Saldo da balança comercial (US\$ bi)	59	59
Exportações	330	335
Importações	271	276

Fonte: BCB | Elaboração: Observatório da Indústria/Findes.



A Semana Econômica

Publicação Observatório da Indústria | Nº 178 – Período 24/06 a 01/07/2024

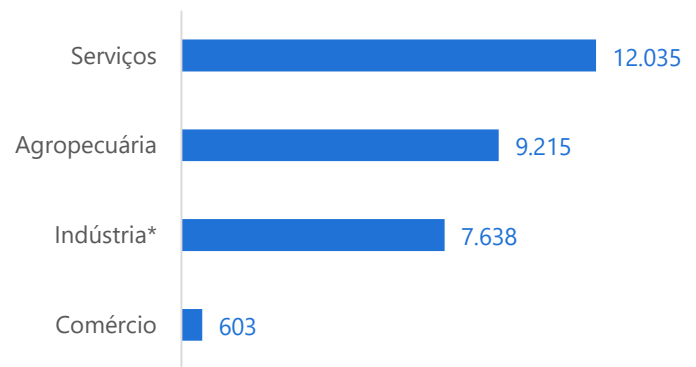
- Também na quinta-feira (27), a Fundação Getúlio Vargas (FGV) divulgou o Índice de Preços Geral – Mercado (IGP-M) referente a junho de 2024. Em relação a maio, o IGP-M subiu 0,81%. No mês, todos os índices que compõem o IGP-M apresentaram alta. A inflação ao produtor (IPA-M) subiu 0,89%, a inflação ao consumidor (IPC-M) ampliou 0,46% e a inflação da construção civil (INCC-M) cresceu 0,93%. No acumulado em 12 meses, o IGP-M registrou uma alta de 2,45%.
- Ainda na quinta-feira (27), o Ministério do Trabalho e Emprego divulgou as informações do Novo Caged referentes à movimentação do mercado de trabalho formal no mês de junho de 2024. O Espírito Santo registrou a criação líquida (admissões acima de desligamentos) de 29.491 postos formais de trabalho nos primeiros cinco meses de 2024. O resultado foi impulsionado pelo saldo positivo em todos os setores da economia: serviços (+12.035), agropecuária (+9.215), indústria (+7.638) e comércio (+603). Já a análise municipal revelou um saldo positivo de postos formais em 62 dos 78 municípios capixabas no acumulado do ano.
- Na sexta-feira (28), o BCB divulgou as estatísticas fiscais do Setor Público Consolidado (SPC) de maio de 2024. No mês, o Governo Central, os governos regionais e as empresas estatais registraram déficits primários respectivos de R\$ 60,8 bilhões, R\$ 1,1 bilhão, e R\$ 2,0 bilhões. Em doze meses, o SPC acumulou déficit de R\$ 280,2 bilhões, equivalente a 2,5% do PIB.
- Também na sexta-feira (28), o Instituto Brasileiro de Geografia e Estatística (IBGE) apresentou os resultados da Pesquisa Nacional por Amostra de Domicílios Contínua (Pnad-C) referentes ao trimestre encerrado em maio de 2024. A taxa média de desocupação do Brasil chegou a 7,1% no período, recuando 0,7 ponto percentual (p.p.) frente ao trimestre de dezembro a fevereiro de 2024 (7,8%). A taxa composta de subutilização foi de 16,8%, no mesmo período, sendo que a população subutilizada representou um total de 19,4 milhões de pessoas. Já o rendimento real habitual foi de R\$ 3.181 no trimestre encerrado em maio, configurando estabilidade (+1,0%) frente ao trimestre anterior.

Variação (%) do IGP-M – junho de 2024

Indicadores	No mês	No ano	Acumulado em 12 meses
IGP-M	0,81%	1,10%	2,45%
IPA-M	0,89%	0,47%	1,94%
IPC-M	0,46%	2,65%	3,70%
INCC-M	0,93%	2,63%	3,77%

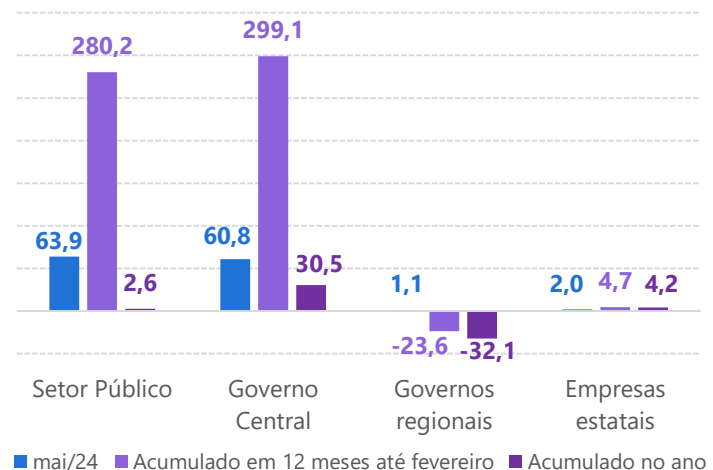
Fonte: FGV | Elaboração: Observatório da Indústria/Findes.

Saldo líquido de emprego formal no Espírito Santo – janeiro a maio de 2024



(*) *Compreende os segmentos da Indústria geral (indústria de transformação, extrativa e SIUP) e da Construção.
Fonte: Novo Caged | Elaboração: Observatório da Indústria/Findes.

Resultado primário do Setor Público brasileiro, maio de 2024 – R\$ bilhões



(+) déficit e (-) superávit

Fonte: BCB | Elaboração: Observatório da Indústria/Findes.

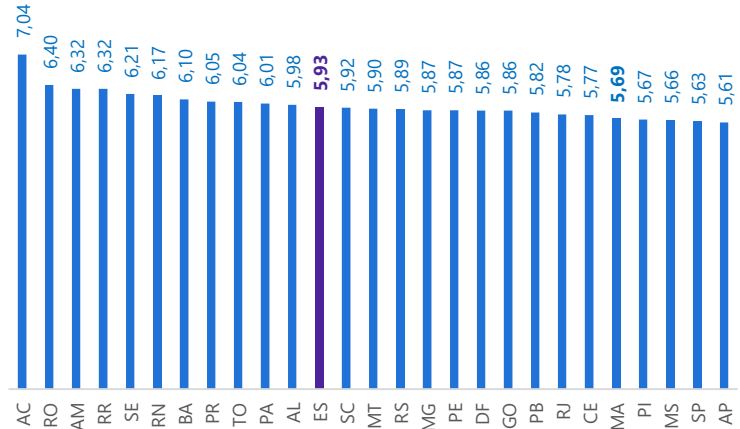


A Semana Econômica

Publicação Observatório da Indústria | Nº 178 – Período 24/06 a 01/07/2024

- Também na sexta-feira (28), a Agência Nacional de Energia Elétrica (ANEEL) anunciou que a bandeira tarifária será alterada para amarela para o mês de julho de 2024. A mudança foi justificada pela previsão de redução de 50% das chuvas até o final do ano, e pela expectativa de aumento de consumo de energia no período (principalmente devido ao inverno com temperaturas superiores às médias históricas). Sendo assim, as tarifas dos consumidores serão acrescidas em R\$ 1,885 a cada 100 kW/h consumidos.
- Na sexta-feira (28), a Agência Nacional do Petróleo, Gás Natural e Biocombustíveis (ANP) publicou o levantamento do comportamento dos preços dos combustíveis referente à semana de 23/06/2024 a 29/06/2024. No Espírito Santo, o valor médio de venda da gasolina comum atingiu R\$ 5,93 por litro, registrando estabilidade em comparação com a semana anterior. Quanto ao óleo diesel, o preço médio de venda foi de R\$ 5,84 por litro, uma queda de 0,7% na comparação semanal. No Brasil, o preço médio de revenda da gasolina comum foi de R\$ 5,86 e do óleo diesel foi de R\$ 5,88, de forma que ambos apresentaram estabilidade na comparação semanal.
- De acordo com os dados extraídos da SEFAZ-ES nesta segunda-feira (01), a arrecadação do ICMS do Espírito Santo em junho de 2024 foi R\$ 1,86 bilhão. O imposto estadual registrou crescimento nominal de 31,3% em junho de 2024 em relação ao total arrecadado em junho de 2023. Dados consultados em 01/07/2024 no site da SEFAZ-ES.
- O Relatório Focus, que considera as expectativas de mercado coletadas até a sexta-feira da semana anterior, foi divulgado hoje (01) pelo Banco Central do Brasil. No período referente à semana encerrada no dia 28 de junho, a mediana das projeções do PIB do país em 2024 ficou estável em relação à semana anterior ao registrar 2,09%. As projeções do mercado para o IPCA no encerramento do ano avançaram de 3,98% para 4,00%, registrando aumento pela oitava semana consecutiva. Já as expectativas para a taxa Selic ficaram estáveis em 10,50% a.a. Em relação à taxa de câmbio, a mediana da projeções para o final do ano subiu de US\$/R\$ 5,15 para US\$/R\$ 5,20, totalizando três aumentos consecutivos.

Preço médio da gasolina comum entre os estados brasileiros – 23/06/2024 a 29/06/2024



Fonte: ANP | Elaboração: Observatório da Indústria/FinDES

Focus – Expectativas de mercado – 28 de junho de 2024

Indicador	Mediana das Expectativas de Mercado	Comportamento das últimas 4 semanas			
		07/06	14/06	21/06	28/06
PIB (% de crescimento)	2,09	↑	↓	↑	→
IPCA (%)	3,98	↑	↑	↑	↑
Selic (% a.a.)	10,50	→	↑	→	→
Câmbio (R\$/US\$)	5,15	→	↑	↑	↑

↑ alta → estabilidade ↓ queda em relação Focus anterior
Fonte: BCB | Elaboração: Observatório da Indústria/FinDES

Fique de Olho: Agenda dessa semana

Indicador	Órgão	Data prevista de divulgação
PIM-PF Brasil	IBGE	03/07/2024
Indicadores Industriais	CNI	04/07/2024
Consumo Energia	CCEE	04/07/2024
Comércio Exterior	MDIC	05/07/2024
Preços Combustíveis	ANP	05/07/2024