

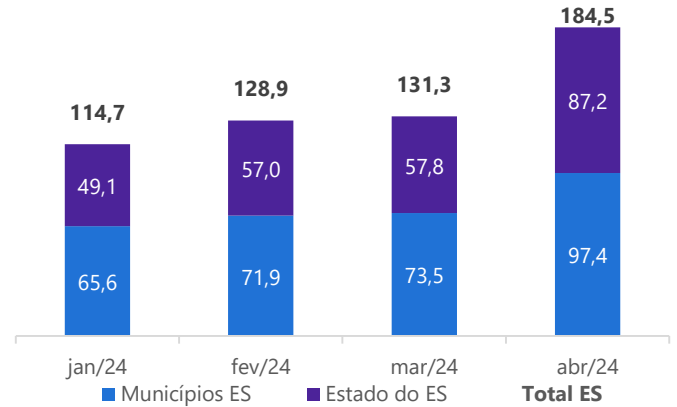


A Semana Econômica

Publicação Observatório da Indústria | Nº 178 – Período 01/07 a 08/07/2024

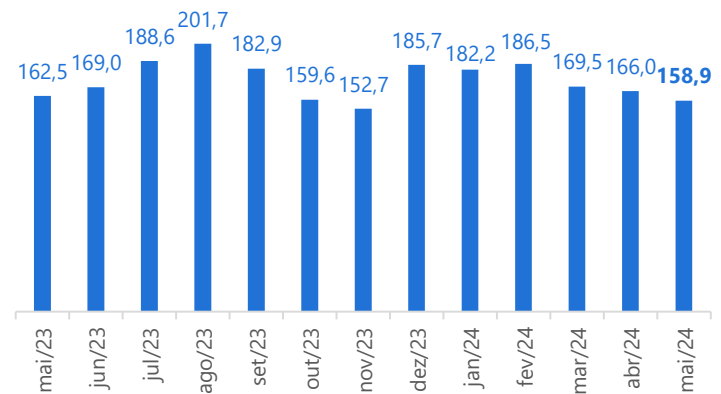
- Na segunda-feira (01), a Agência Nacional de Petróleo, Gás Natural e Biocombustíveis (ANP) realizou o pagamento de royalties de petróleo referente ao mês de abril. No mês, o Espírito Santo recebeu R\$ 184,5 milhões em royalties, sendo pagos R\$ 87,2 milhões ao governo estadual e R\$ 97,4 milhões distribuídos aos municípios capixabas. Entre janeiro e abril de 2024, o estado já recebeu R\$ 559,4 milhões em royalties, sendo 31,9% superior ao recebido no mesmo período de 2023.
- Na terça-feira (02), a Agência Nacional de Petróleo (ANP) divulgou o Boletim Mensal da Produção de Petróleo e Gás Natural referente a maio de 2024. No referido mês, o Espírito Santo produziu 158,9 mil barris de petróleo por dia, valor que representou uma retração de 2,2% na produção média diária em relação ao mesmo período do ano anterior. Já com relação ao gás natural, o estado capixaba alcançou a marca de 3,6 milhões de m³ por dia, valor 18,3% inferior ao registrado em maio do ano passado.
- Na quarta-feira (03), o IBGE divulgou os resultados da Pesquisa Industrial Mensal (PIM-PF) para o Brasil, referentes a maio de 2024. A produção da indústria nacional recuou 0,9% na passagem de abril para maio, na série com ajuste sazonal, representando o segundo mês seguido de queda. Das 25 atividades pesquisadas, 16 recuaram em maio. As maiores influências negativas foram assinaladas por veículos automotores, reboques e carrocerias (-11,7%) e produtos alimentícios (-4,0%). Já entre os impactos positivos, destacaram-se as indústrias extrativas (+2,6%) e de coque, produtos derivados do petróleo e biocombustíveis (+1,9%). Apesar do resultado negativo em maio, vale pontuar que o setor industrial brasileiro acumulou uma alta de 2,5% de janeiro a maio de 2024.

Evolução do pagamento de Royalties sobre a produção de petróleo e de gás natural no ES – em R\$ milhões



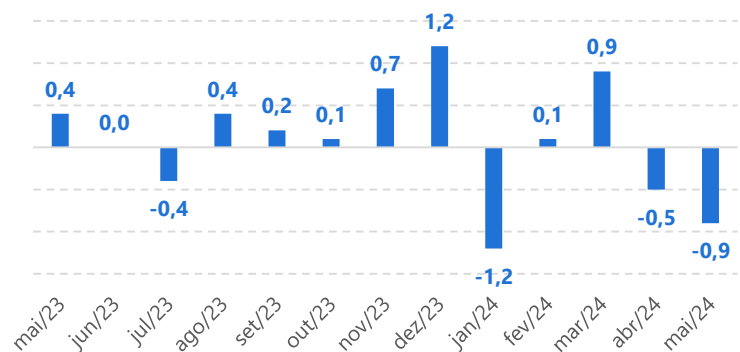
Fonte: ANP | Elaboração: Observatório da Indústria/Findes.

Evolução da produção média diária de petróleo no Espírito Santo (mil bbl/dia)



Fonte: ANP | Elaboração: Observatório da Indústria/Findes.

Variação (%) da produção industrial brasileira – mês com o mês imediatamente anterior*



(*) Com ajuste sazonal.

Fonte: IBGE | Elaboração: Observatório da Indústria/Findes.

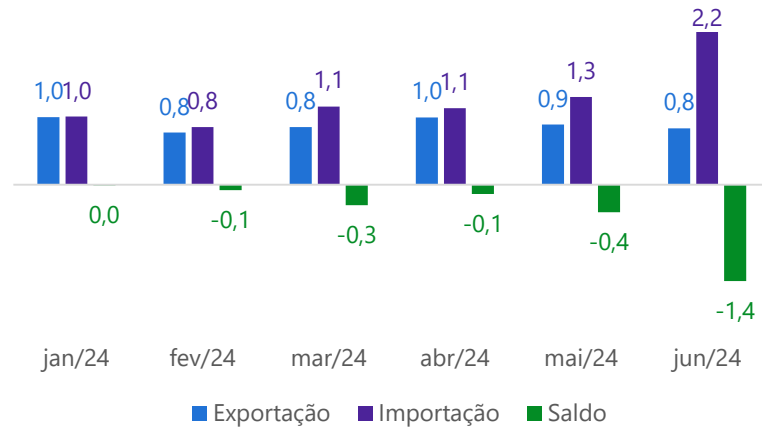


A Semana Econômica

Publicação Observatório da Indústria | Nº 179 – Período 01/07 a 08/07/2024

- Na quinta-feira (04) o Ministério do Desenvolvimento, Indústria, Comércio e Serviços (MDIC), por meio da plataforma oficial de estatísticas do comércio exterior, Comex Stat, divulgou os dados referentes às exportações e importações de junho. No mês, as exportações totais do Espírito Santo somaram US\$ 815,3 milhões, apresentando uma queda de 29,3% em relação a junho de 2023. As importações atingiram US\$ 2,2 bilhões em junho de 2024, com um avanço de 209,4% na comparação interanual. No mês, o saldo da balança comercial ficou deficitário em - US\$ 1,4 bilhão.
- O Relatório Focus, que considera as expectativas de mercado coletadas até a sexta-feira da semana anterior, foi divulgado hoje (08) pelo Banco Central do Brasil. No período referente à semana encerrada no dia 05 de julho, a mediana das projeções do PIB do país em 2024 aumentou em relação à semana anterior, saindo de 2,09% para 2,10%. As projeções do mercado para o IPCA no encerramento do ano avançaram de 4,00% para 4,02%, registrando aumento pela nona semana consecutiva. Já as expectativas para a taxa Selic ficaram estáveis em 10,50% a.a. Em relação à taxa de câmbio, a mediana da projeções para o final do ano também ficou estável em relação à semana anterior, em US\$/R\$ 5,20.

Saldo da balança comercial (US\$ bilhões) – Espírito Santo



Fonte: Comex Stat | Elaboração: Observatório da Indústria/Findes

Focus – Expectativas de mercado – 08 de julho de 2024

Indicador	Mediana das Expectativas de Mercado	Comportamento das últimas 4 semanas			
		14/06	21/06	28/06	05/07
PIB (% de crescimento)	2,10	↓	↑	→	↑
IPCA (%)	4,02	↑	↑	↑	↑
Selic (% a.a.)	10,50	↑	→	→	→
Câmbio (R\$/US\$)	5,20	↑	↑	↑	→

↑ alta → estabilidade ↓ queda em relação Focus anterior
Fonte: BCB | Elaboração: Observatório da Indústria/Findes

Fique de Olho: Agenda dessa semana

Indicador	Órgão	Data prevista de divulgação
Indicadores Industriais	CNI	09/07/2024
ICEI-BR	CNI	10/07/2024
IPCA	IBGE	10/07/2024
IC-Br	BCB	10/07/2024
PMC	IBGE	11/07/2024
Consumo Energia	CCEE	11/07/2024
PMS	IBGE	12/07/2024
PIM-PF Regional	IBGE	12/07/2024