



A Semana Econômica

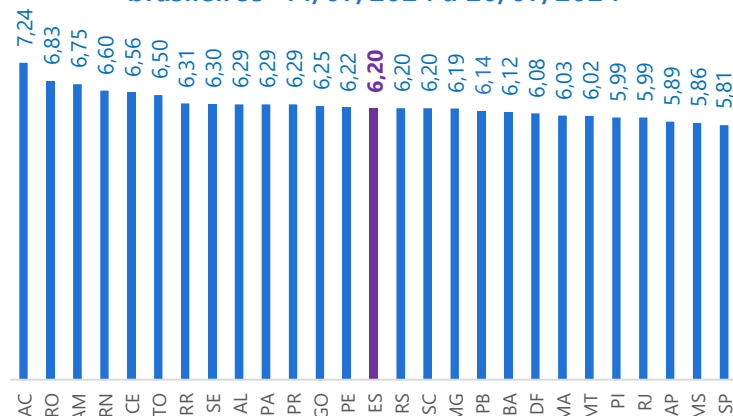
Publicação Observatório da Indústria | Nº 182 – Período 22/07 a 29/07/2024

• Na quarta-feira (24), a Agência Nacional do Petróleo, Gás Natural e Biocombustíveis (ANP) publicou o levantamento do comportamento dos preços dos combustíveis referente à semana de 14/07/2024 a 20/07/2024. No Brasil, o preço médio de revenda da gasolina comum foi de R\$ 6,13, aumento de 2,7% em comparação com a semana anterior. Já o preço do óleo diesel foi de R\$ 5,95, aumento de 0,2% na comparação semanal. No Espírito Santo, o valor médio de venda da gasolina comum atingiu R\$ 6,20 por litro, aumento de 2,8% em comparação com a semana anterior. Quanto ao óleo diesel, o preço médio de venda foi de R\$ 5,94 por litro, avanço de 2,0% em relação à semana anterior.

• Na quinta-feira (25), o Instituto Brasileiro de Geografia e Estatística (IBGE) divulgou o Índice Nacional de Preços ao Consumidor Amplo 15 (IPCA-15) de julho de 2024. No mês, IPCA-15 ficou em 0,30%, abaixo da variação de 0,39% do mês de junho. Nos últimos 12 meses encerrados em julho, o IPCA-15 acumulou alta de 4,45%, patamar acima do resultado observado nos 12 meses imediatamente anteriores (4,06%). O IPCA-15 é uma prévia da inflação e a coleta das informações deste indicador ocorre, geralmente, entre os dias 15 do mês anterior e o dia 15 do mês de referência. Além disso, o IPCA-15 possui abrangência de 9 regiões metropolitanas (não incluindo a Grande Vitória) e 2 municípios.

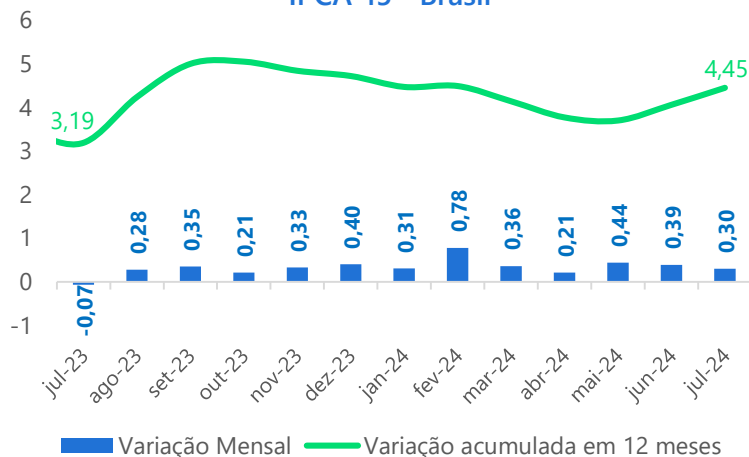
• Também na quinta-feira (25), o Banco Central do Brasil (BCB) divulgou as estatísticas do setor externo referentes a junho de 2024. No referido mês, os Investimentos Diretos no País (IDP) somaram ingressos líquidos de US\$ 6,3 bilhões. Em relação a junho de 2023 houve expressivo avanço de 315,0% nesses investimentos. O IDP líquido acumulado em 12 meses totalizou US\$ 70,3 bilhões (3,2% do PIB) em junho de 2024.

Preço médio da gasolina comum entre os estados brasileiros -14/07/2024 a 20/07/2024



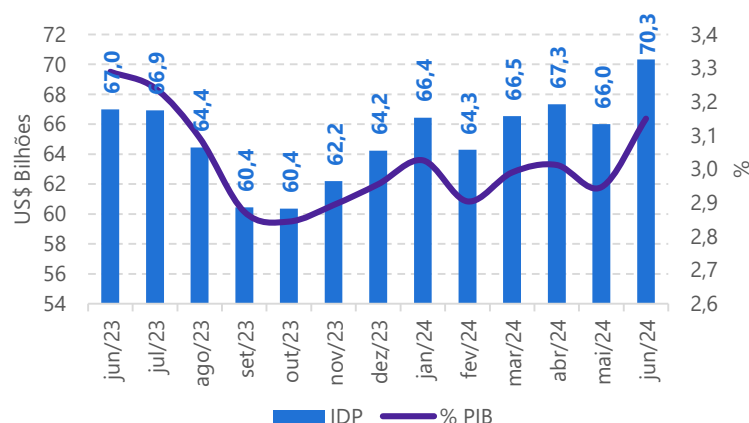
Fonte: ANP | Elaboração: Observatório da Indústria/Findes.

Variações (%) mensal e acumulada em 12 meses do IPCA-15 - Brasil



Fonte: IBGE | Elaboração: Observatório da Indústria/Findes.

Investimentos Diretos no País (IDP) – Ingresso líquido acumulado em 12 meses (US\$ bi) e % do PIB



Fonte: IBGE | Elaboração: Observatório da Indústria/Findes.

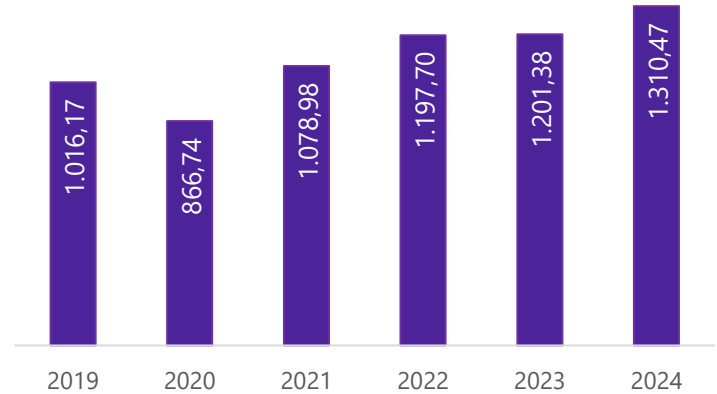


A Semana Econômica

Publicação Observatório da Indústria | Nº 182 – Período 22/07 a 29/07/2024

- Ainda na quinta-feira (25), a Receita Federal do Brasil (RFB) divulgou a arrecadação total das receitas federais de junho de 2024. No acumulado do ano até junho, o recolhimento das receitas pela RFB foi de R\$ 1,3 trilhão, elevação de 9,0% em termos reais na comparação com o mesmo período de 2023. Esse foi o maior valor arrecadado para um primeiro semestre desde o início da série histórica em 1995. Com relação à arrecadação do Espírito Santo, os dados consultados no portal da Sefaz-ES demonstraram um montante arrecadado de R\$ 12,5 bilhões entre janeiro e junho de 2024, o que representou um aumento real de 13,5% em relação ao mesmo período de 2023.
- Na sexta-feira (26), o Banco Central do Brasil (BCB) divulgou os dados relacionados ao mercado de crédito. O saldo das operações de crédito no Espírito Santo alcançou R\$ 100,3 bilhões em maio de 2024, com elevação de 19,2% frente a maio de 2023. Esse desempenho foi influenciado pelos aumentos de 25,4% no saldo de crédito destinado às pessoas jurídicas, que atingiu R\$ 43,3 bilhões em maio, e de 14,8% no crédito destinado às pessoas físicas, que totalizou R\$ 56,9 bilhões no mês. A taxa de inadimplência total das operações de crédito no Espírito Santo se manteve em 2,7% em maio, patamar abaixo da taxa registrada no mesmo mês do ano anterior (3,1%).
- Também na sexta-feira (26), a Agência Nacional de Energia Elétrica (ANEEL) anunciou que a bandeira tarifária voltará a ser verde para o mês de agosto de 2024, após permanecer amarela em julho. A mudança foi justificada pelas condições favoráveis para a geração de energia elétrica no país, com volume de chuvas surpreendentes em julho, sobretudo no estado do Rio Grande do Sul. Com a bandeira verde, não haverá custo extra nas contas de luz dos consumidores brasileiros.

Arrecadação das receitas federais – em R\$ bilhões* Base: acumulado no ano até junho



(* A preços de junho/2024 – IPCA).

Fonte: Receita Federal | Elaboração: Observatório da Indústria/Findes.

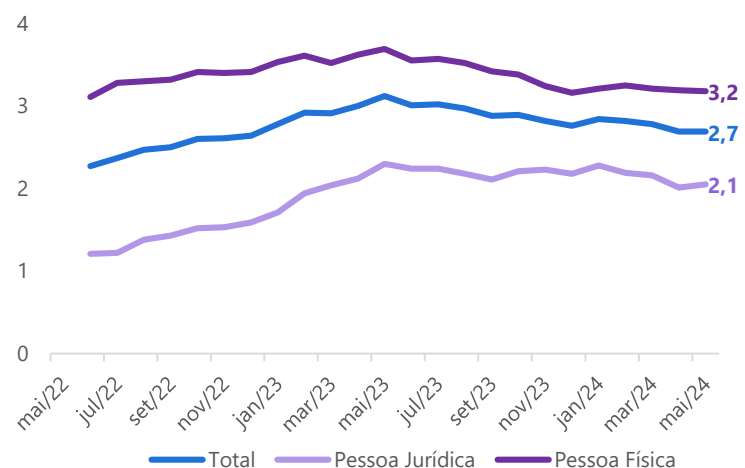
Arrecadação das receitas estaduais – em R\$ bilhões* Base: acumulado no ano até junho



(* A preços de junho/2024 – IPCA).

Fonte: SEFAZ-ES | Elaboração: Observatório da Indústria/Findes.

Taxa de inadimplência das operações de crédito do Sistema Financeiro Nacional - Espírito Santo, em %



Fonte: BCB | Elaboração: Observatório da Indústria/Findes.



A Semana Econômica

Publicação Observatório da Indústria | Nº 182 – Período 22/07 a 29/07/2024

O Relatório Focus, que considera as expectativas de mercado coletadas até a sexta-feira da semana anterior, foi divulgado hoje (29) pelo Banco Central do Brasil. No período referente à semana encerrada no dia 26 de julho, a mediana das projeções do PIB do país em 2024 subiu para 2,19%, registrando o quarto aumento consecutivo. As projeções do mercado para o IPCA no encerramento do ano avançaram de 4,05% na semana anterior para 4,10% essa semana. Já as expectativas para a taxa Selic ficaram estáveis em 10,50% a.a. Em relação à taxa de câmbio, a mediana da projeções para o final do ano também se manteve estável em US\$/R\$ 5,30.

Focus – Expectativas de mercado – 26 de julho de 2024

Indicador	Mediana das Expectativas de Mercado	Comportamento das últimas 4 semanas			
		05/07	12/07	19/07	26/07
PIB (% de crescimento)	2,19	↑	↑	↑	↑
IPCA (%)	4,10	↑	↓	↑	↑
Selic (% a.a.)	10,50	→	→	→	→
Câmbio (R\$/US\$)	5,30	→	↑	↑	→

↑ alta → estabilidade ↓ queda em relação Focus anterior
Fonte: BCB | Elaboração: Observatório da Indústria/FinDES

Fique de Olho: Agenda dessa semana

Indicador	Órgão	Data prevista de divulgação
Estatísticas Fiscais	BCB	29/07/2024
IGP-M	FGV	30/07/2024
Novo Caged	MTE	30/07/2024
Preços Combustíveis	ANP	31/07/2024
PNAD Contínua Mensal	IBGE	31/07/2024
Anúncio da Taxa de Juros – taxa Selic	BCB	31/07/2024
Anúncio da Taxa de Juros – EUA	FED	31/07/2024
PIM-PF Brasil	IBGE	02/08/2024
Produção de Petróleo e Gás Natural	ANP	Na semana
Pagamento de royalties de P&G	ANP	Na semana
Arrecadação ICMS	Sefaz-ES	Na semana