

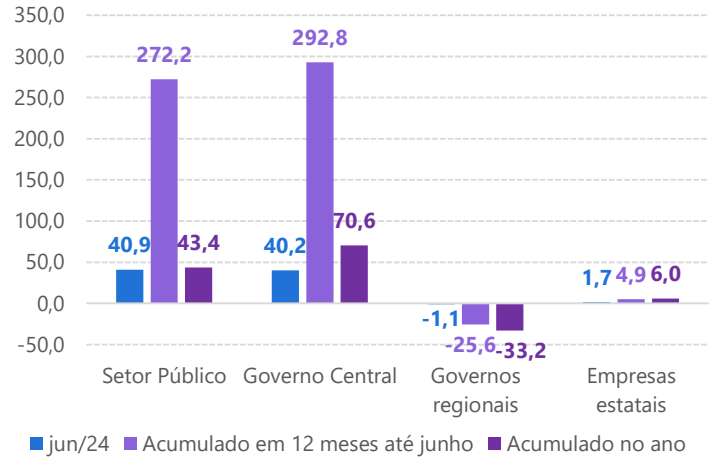


A Semana Econômica

Publicação Observatório da Indústria | Nº 183 – Período 29/07 a 05/08/2024

- Na segunda-feira (29), o Banco Central do Brasil (BCB) divulgou as estatísticas fiscais do mês de junho de 2024. O resultado primário do Setor Público Consolidado (SPC) foi deficitário em R\$40,9 bilhões em junho. Em junho, o Governo Central e as empresas estatais registraram déficits respectivos de R\$40,2 bilhões e R\$1,7 bilhão, e os governos regionais, superávit de R\$1,1 bilhão. Em doze meses, o Setor Público Consolidado acumulou um déficit de R\$272,2 bilhões, equivalente a 2,44% do PIB.
- Na terça-feira (30), a Agência Nacional de Petróleo (ANP) divulgou o Boletim Mensal da Produção de Petróleo e Gás Natural referente a junho de 2024. No referido mês, o Espírito Santo produziu 149,7 mil barris de petróleo por dia, valor que representou uma retração de 5,8% na produção média diária em relação a maio. Já com relação ao gás natural, o estado alcançou a marca de 3,4 milhões de m³ por dia, valor 4,5% inferior ao registrado em relação ao mês anterior.
- Também na terça-feira (30), a Fundação Getúlio Vargas (FGV) divulgou o Índice de Preços Geral – Mercado (IGP-M) referente ao mês de julho de 2024. Na passagem de junho para julho, o IGP-M subiu 0,61%. No mês, todos os índices que compõem o IGP-M apresentaram alta. A inflação ao produtor (IPA-M) subiu 0,68%, a inflação ao consumidor (IPC-M) ampliou 0,30% e a inflação da construção civil (INCC-M) cresceu 0,69%. No acumulado em 12 meses, o IGP-M registrou um crescimento de 3,82%.
- Ainda na terça-feira (30), o Ministério do Trabalho e Emprego divulgou as informações do Novo Caged referentes à movimentação do mercado de trabalho formal no mês de junho de 2024. O Espírito Santo registrou a criação líquida (admissões acima de desligamentos) de 29.914 postos formais de trabalho no primeiro semestre de 2024. O resultado foi impulsionado pelo saldo positivo em todos os setores da economia: serviços (+13.500), indústria (+9.372), agropecuária (+5.649) e comércio (+1.393). Já a análise municipal revelou um saldo positivo de postos formais em 67 dos 78 municípios capixabas no primeiro semestre do ano.

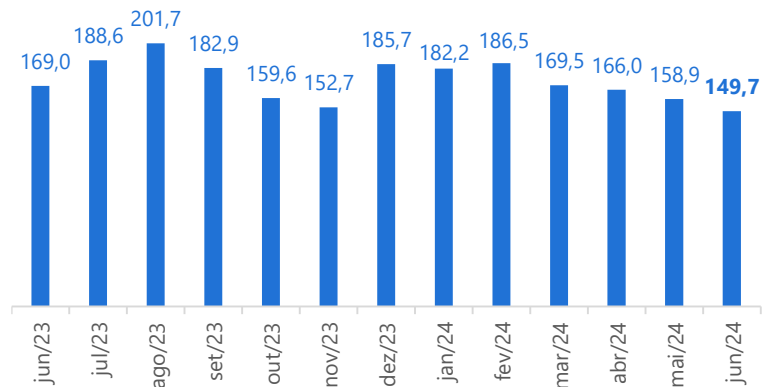
Resultado primário do Setor Público brasileiro, junho de 2024 – R\$ bilhões



(+) déficit e (-) superávit

Fonte: BCB | Elaboração: Observatório da Indústria/Findes.

Evolução da produção média diária de petróleo no Espírito Santo (mil bbl/dia)



Fonte: ANP | Elaboração: Observatório da Indústria/Findes.

Variação (%) do IGP-M – julho de 2024

Indicadores	No mês	No ano	Acumulado em 12 meses
IGP-M	0,61%	1,71%	3,82%
IPA-M	0,68%	1,16%	3,72%
IPC-M	0,30%	2,96%	3,90%
INCC-M	0,69%	3,34%	4,42%

Fonte: FGV | Elaboração: Observatório da Indústria/Findes.

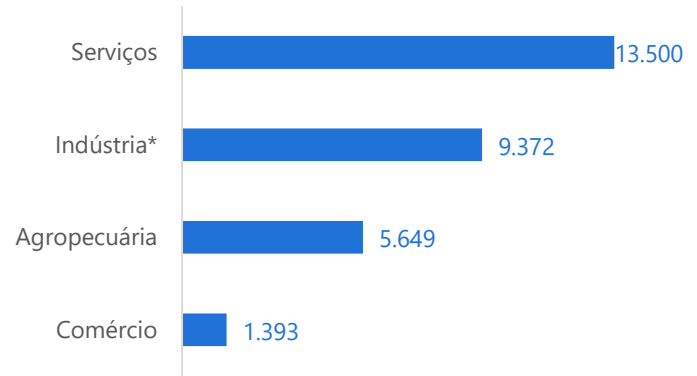


A Semana Econômica

Publicação Observatório da Indústria | Nº 183 – Período 29/07 a 05/08/2024

- Na quarta-feira (31), o Instituto Brasileiro de Geografia e Estatística (IBGE) apresentou os resultados da Pesquisa Nacional por Amostra de Domicílios Contínua (Pnad-C) referentes ao trimestre encerrado em junho de 2024. A taxa média de desocupação do Brasil chegou a 6,9% no período, recuando 1,0 ponto percentual (p.p.) frente ao último trimestre (janeiro a março de 2024). A população subutilizada (19,0 milhões de pessoas) contraiu 8,2% na mesma base de comparação, fazendo com que a taxa composta de subutilização (16,4%), recuasse 1,5 p.p. frente ao último trimestre analisado. Já o rendimento médio real habitual foi de R\$ 3.214 no trimestre encerrado em junho, configurando alta de 1,8% em relação ao ao último trimestre (janeiro a março de 2024).
- Também na quarta-feira (31), o Comitê de Política Monetária (Copom) manteve, por unanimidade, a taxa básica de juros da economia brasileira em 10,50% a.a. O Comitê avaliou que os cenários econômicos nacional e internacional demandam ainda mais cautela na condução da política monetária do Brasil. A avaliação é de uma conjuntura externa marcada pela extensão da flexibilização da política monetária nos Estados Unidos. Na conjuntura doméstica, a atividade econômica e o mercado de trabalho seguem apresentando dinamismo acima das expectativas. Soma-se a estes aspectos econômicos domésticos a elevação das projeções de inflação, que reforça a postura cautelosa da instituição.
- Ainda na quarta-feira (31), o Banco Central dos Estados Unidos (Fed) decidiu manter a sua taxa básica de juros no intervalo de 5,25% e 5,5% ao ano – patamar em que se encontra desde julho do ano passado.
- De acordo com os dados extraídos da SEFAZ-ES na quinta-feira (01), a arrecadação do ICMS do Espírito Santo em julho de 2024 foi R\$ 1,82 bilhão. O imposto estadual registrou queda nominal de 3,6% em julho em relação ao total arrecadado em junho.

Saldo líquido de emprego formal no Espírito Santo – janeiro a junho de 2024



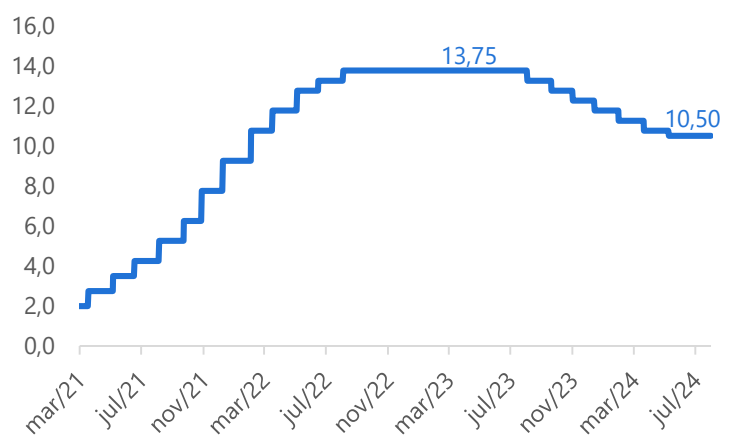
*Compreende os segmentos da Indústria geral (indústria de transformação, extrativa e SIUP) e da Construção.
Fonte: Novo Caged | Elaboração: Observatório da Indústria/Findes.

Indicadores da Pnad Contínua mensal – Brasil

Indicador PNAD Contínua mensal	abr-mai-jun 2024	jan-fev-mar 2024	abr-mai-jun 2023
Taxa de desocupação	6,9%	7,9%	8,0%
Taxa de subutilização	16,4%	17,9%	17,8%
Rendimento real habitual	R\$ 3.214	R\$ 3.158	R\$ 3.037
Varição do rendimento real habitual em relação a:		1,8%	5,8%

Fonte: IBGE | Elaboração: Observatório da Indústria/Findes.

Meta da taxa Selic - Variação ao ano (%)



Fonte: BCB | Elaboração: Observatório da Indústria/Findes.



A Semana Econômica

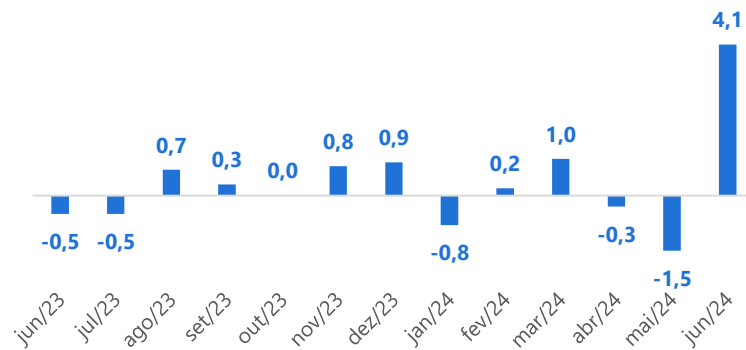
Publicação Observatório da Indústria | Nº 183 – Período 29/07 a 05/08/2024

• Na sexta-feira (02), o IBGE divulgou os resultados da Pesquisa Industrial Mensal (PIM-PF) para o Brasil, referentes a junho de 2024. A produção da indústria nacional avançou 4,1% na passagem de maio para junho, na série com ajuste sazonal, interrompendo dois meses consecutivos de quedas. Esse resultado foi a maior alta registrada desde julho de 2020 (9,1%). Das 25 atividades pesquisadas, 16 avançaram em junho. As influências positivas mais significativas foram as atividades de produtos químicos (6,5%), coque, produtos derivados do petróleo e biocombustíveis (4,0%) e produtos alimentícios (2,7%).

• Também na sexta-feira (02), a Agência Nacional do Petróleo, Gás Natural e Biocombustíveis (ANP) publicou o levantamento do comportamento dos preços dos combustíveis referente à semana de 21/07/2024 a 27/07/2024. No Brasil, o preço médio de revenda da gasolina comum foi de R\$ 6,13, igual patamar registrado na semana anterior. Já o preço do óleo diesel também apresentou estabilidade ao se manter em R\$ 5,95. No Espírito Santo, o valor médio de venda da gasolina comum atingiu R\$ 6,37 por litro, aumento de 2,7% em comparação com a semana anterior. Quanto ao óleo diesel, o preço médio de venda foi de R\$ 5,86 por litro, recuo de 1,3% em relação à semana anterior.

• O Relatório Focus, que considera as expectativas de mercado coletadas até a sexta-feira da semana anterior, foi divulgado hoje (05) pelo Banco Central do Brasil. No período referente à semana encerrada no dia 02 de agosto, a mediana das projeções do PIB do país em 2024 subiu para 2,20%, registrando o quinto aumento consecutivo. As projeções do mercado para o IPCA no encerramento do ano avançaram de 4,10% na semana anterior para 4,12% essa semana. Já as expectativas para a taxa Selic ficaram estáveis em 10,50% a.a., pela sétima semana consecutiva. Em relação à taxa de câmbio, a mediana da projeções para o final do ano também se manteve estável em US\$/R\$ 5,30.

Variação (%) da produção industrial brasileira – mês com o mês imediatamente anterior*



(*) Série com ajuste sazonal.

Fonte: IBGE | Elaboração: Observatório da Indústria/Findes.

Focus – Expectativas de mercado – 02 de agosto de 2024

Indicador	Mediana das Expectativas de Mercado	Comportamento das últimas 4 semanas			
		12/07	19/07	26/07	02/08
PIB (% de crescimento)	2,20	↑	↑	↑	↑
IPCA (%)	4,12	↓	↑	↑	↑
Selic (% a.a.)	10,50	→	→	→	→
Câmbio (R\$/US\$)	5,30	↑	↑	→	→

↑ alta → estabilidade ↓ queda em relação Focus anterior

Fonte: BCB | Elaboração: Observatório da Indústria/Findes

Fique de Olho: Agenda dessa semana

Indicador	Órgão	Data prevista de divulgação
Comércio exterior	Comex Stat	06/08/2024
IC-Br	BCB	07/08/2024
PIM-PF Regional	IBGE	08/08/2024
Preços Combustíveis	ANP	08/08/2024
Consumo Energia	CCEE	08/08/2024
IPCA	IBGE	09/08/2024
Pagamento de royalties de P&G	ANP	Na semana