



A Semana Econômica

Publicação Observatório da Indústria | Nº 184 – Período 05/08 a 12/08/2024

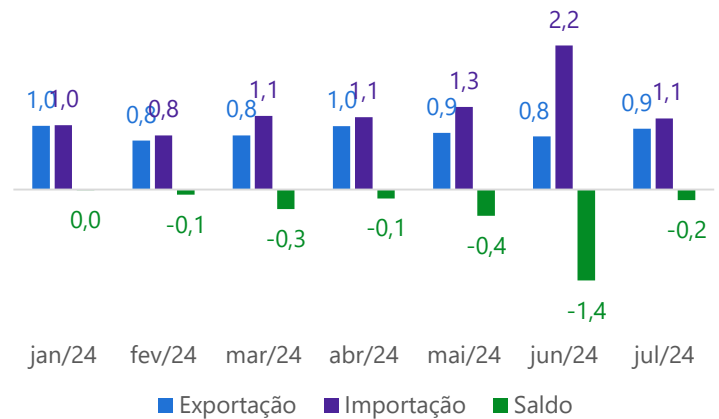
- Na terça-feira (06), o Ministério do Desenvolvimento, Indústria, Comércio e Serviços (MDIC), por meio da plataforma oficial de estatísticas do comércio exterior, Comex Stat, divulgou os dados referentes às exportações e importações de julho. No mês, as exportações totais do Espírito Santo somaram US\$ 932,7 milhões, apresentando um avanço de 17,6% em relação a julho de 2023. As importações pelo estado atingiram US\$ 1,1 bilhão em julho de 2024, com um avanço de 28,3% na comparação interanual. No mês, o saldo da balança comercial estadual ficou deficitário em US\$ 158,9 milhões.

- Na quarta-feira (07), o Banco Central do Brasil (BCB) publicou o Índice de Commodities do país (IC-Br) referente ao mês de julho. O indicador, que reflete a combinação entre os preços internacionais das commodities em Real, chegou a R\$ 418,2 no mês. Este valor foi 1,25% superior ao registrado em junho. O resultado do IC-Br em julho foi influenciado pelo avanço de seus 3 componentes: agropecuária (+1,6%), energia (+0,1%) e metal (+0,8%).

- Na quinta-feira (08) foram consultados os dados da Câmara de Comercialização de Energia Elétrica (CCEE) sobre o consumo de energia elétrica no Espírito Santo. O consumo no estado foi de 1.648,4 megawatts médios (MWm) em julho de 2024, alcançando um crescimento de 20,6% na comparação com o mesmo mês do ano passado. Destaca-se que a maior parte do consumo de energia elétrica está no ACR (Ambiente de Contratação Regulada), registrando 55,6% do consumo de energia elétrica no Espírito Santo no período analisado. Os demais 44,4% do consumo está no ACL (Ambiente de Comercialização Livre).

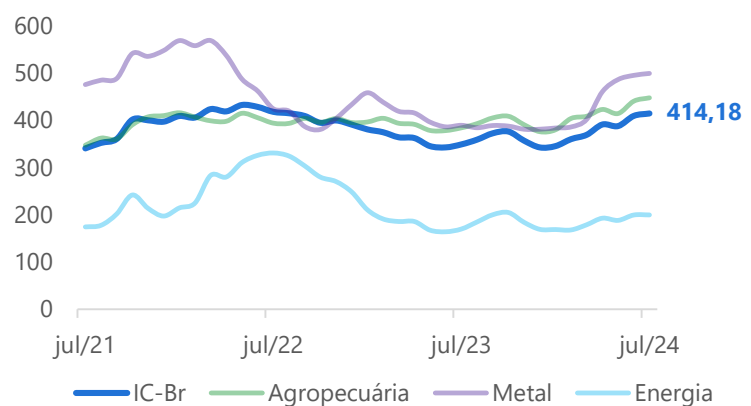
- Também na quinta-feira (08), o Instituto Brasileiro de Geografia e Estatística (IBGE) divulgou os resultados da Pesquisa Industrial Mensal – Produção Física Regional referentes a junho. A produção física da indústria do Espírito Santo acumulou uma alta de 1,3% entre janeiro e junho de 2024, em relação ao mesmo período de 2023. Esse resultado foi puxado pelos desempenhos positivos na indústria extrativa (1,3%) e na indústria de transformação (1,4%).

Saldo da balança comercial (US\$ bilhões) – Espírito Santo



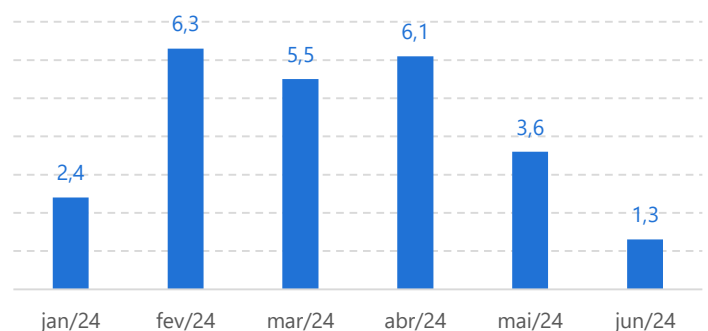
Fonte: ComexStat/MDIC | Elaboração: Observatório da Indústria/Findes.

Índice de commodities – Brasil (IC-Br) – Cotação em R\$ (média mensal – Dez/2005 = 100)



Fonte: BCB | Elaboração: Observatório da Indústria/Findes.

Variação (%) da produção industrial do Espírito Santo no acumulada no ano



Fonte: IBGE | Elaboração: Observatório da Indústria/Findes.



A Semana Econômica

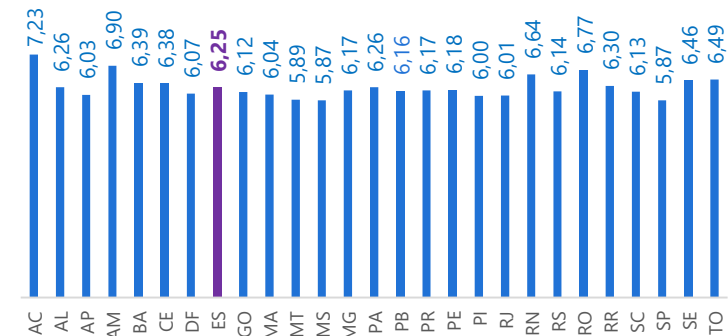
Publicação Observatório da Indústria | Nº 184 – Período 05/08 a 12/08/2024

- Ainda na quinta-feira (28), a Agência Nacional do Petróleo, Gás Natural e Biocombustíveis (ANP) publicou o levantamento do comportamento dos preços dos combustíveis referente à semana de 28/07/2024 a 03/08/2024. No Espírito Santo, o valor médio de venda da gasolina comum atingiu R\$ 6,25 por litro, registrando um queda de 1,9% em relação a semana anterior. Quanto ao óleo diesel, o preço médio de venda foi de R\$ 5,89 por litro, um avanço de 0,5% na comparação semanal. No Brasil, o preço médio de revenda da gasolina comum foi de R\$ 6,13 e do óleo diesel foi de R\$ 5,95, de forma que ambos apresentaram estabilidade na comparação semanal.

- Na sexta-feira (09), o IBGE divulgou os resultados do Índice Nacional de Preços ao Consumidor Amplo (IPCA) para o mês de julho. No mês, a inflação do país foi de 0,38%, puxada pelos preços da gasolina (3,15%), das passagens áreas (19,39%) e da energia elétrica residencial (1,93%). Na Grande Vitória, a inflação registrou uma variação de 0,25% em julho, influenciada, principalmente, pela alta do preço da gasolina (3,18%) no mês. Com esse resultado, a variação acumulada em 12 meses do país registrou alta de 4,50%, atingindo o limite superior da meta de inflação. Já o IPCA da Grande Vitória ficou abaixo da média nacional, acumulando alta de 4,34% em 12 meses.

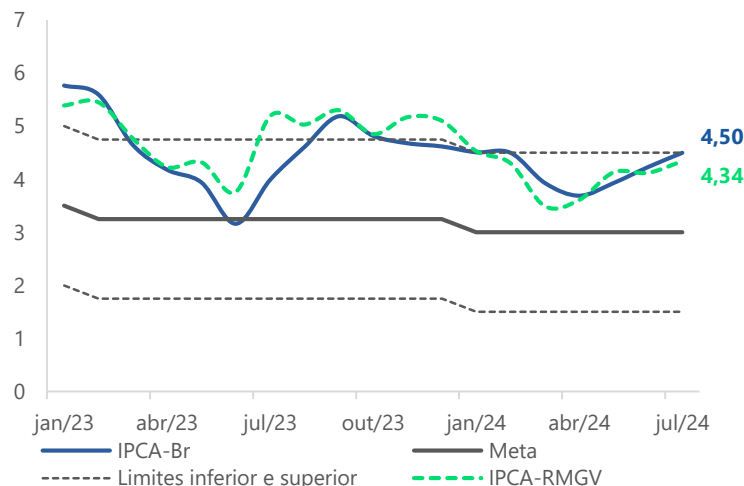
- Também na sexta-feira (09) foram consultados os dados sobre royalties de petróleo referentes ao mês de junho, disponibilizados pela Agência Nacional de Petróleo, Gás Natural e Biocombustíveis (ANP). No mês, o montante dos royalties destinados para o Espírito Santo foi de R\$ 133,2 milhões, sendo distribuídos R\$ 59,7 milhões ao governo estadual e R\$ 73,5 milhões aos municípios capixabas. Entre janeiro e junho de 2024, o estado já acumulou R\$ 826,3 milhões em royalties, sendo 26,0% superior ao recebido no mesmo período de 2023.

Preço médio da gasolina comum entre os estados brasileiros -28/07/2024 a 03/08/2024



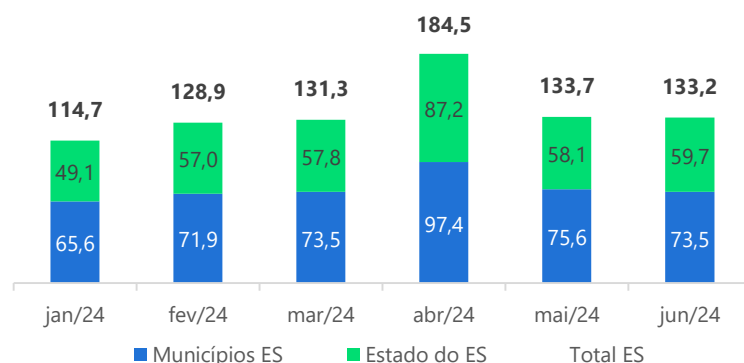
Fonte: ANP | Elaboração: Observatório da Indústria/Findes

Variação (%) do IPCA - Brasil e Grande Vitória, acumulada em 12 meses



Fonte: IBGE e BCB | Elaboração: Observatório da Indústria/Findes.

Evolução do pagamento de Royalties sobre a produção de petróleo e de gás natural no ES – em R\$ milhões



Fonte: ANP | Elaboração: Observatório da Indústria/Findes.



A Semana Econômica

Publicação Observatório da Indústria | Nº 183 – Período 05/08 a 12/08/2024

- O Relatório Focus, que considera as expectativas de mercado coletadas até a sexta-feira da semana anterior, foi divulgado hoje (12) pelo Banco Central do Brasil. No período referente à semana encerrada no dia 09 de agosto, a mediana das projeções do PIB do país em 2024 ficou estável, com alta esperada de 2,20% para o ano. As projeções do mercado para o IPCA no encerramento do ano avançaram de 4,12% na semana anterior para 4,20% essa semana, sendo a quarta alta consecutiva das projeções. Já as expectativas para a taxa Selic ficaram estáveis em 10,50% a.a., pela oitava semana consecutiva. Em relação à taxa de câmbio, a mediana da projeções para o final do ano também se manteve estável em US\$/R\$ 5,30.

Focus – Expectativas de mercado – 12 de agosto de 2024

Indicador	Mediana das Expectativas de Mercado	Comportamento das últimas 4 semanas			
		19/07	26/07	02/08	09/08
PIB (% de crescimento)	2,20	↑	↑	↑	→
IPCA (%)	4,20	↑	↑	↑	↑
Selic (% a.a.)	10,50	→	→	→	→
Câmbio (R\$/US\$)	5,30	↑	→	→	→

↑ alta → estabilidade ↓ queda em relação Focus anterior
Fonte: BCB | Elaboração: Observatório da Indústria/Findes

Fique de Olho: Agenda dessa semana

Indicador	Órgão	Data prevista de divulgação
ICEI-BR	CNI	12/08/2024
PMS	IBGE	13/08/2024
PMC	IBGE	14/08/2024
Pnad Contínua Trimestral	IBGE	15/08/2024
IBC-Br	BCB	16/08/2024
Preços Combustíveis	ANP	16/08/2024