

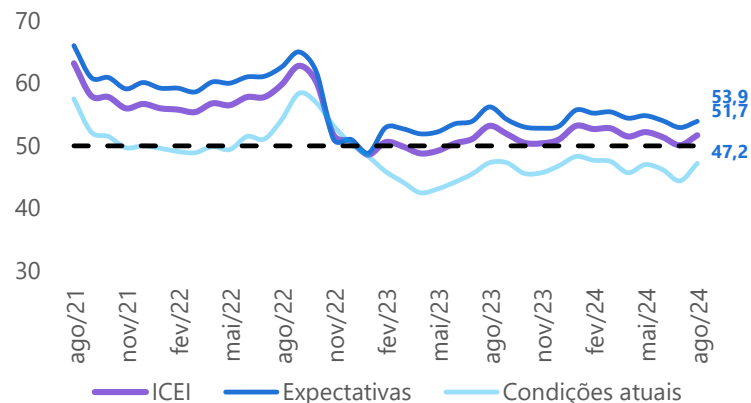


A Semana Econômica

Publicação Observatório da Indústria | Nº 185 – Período 12/08 a 19/08/2024

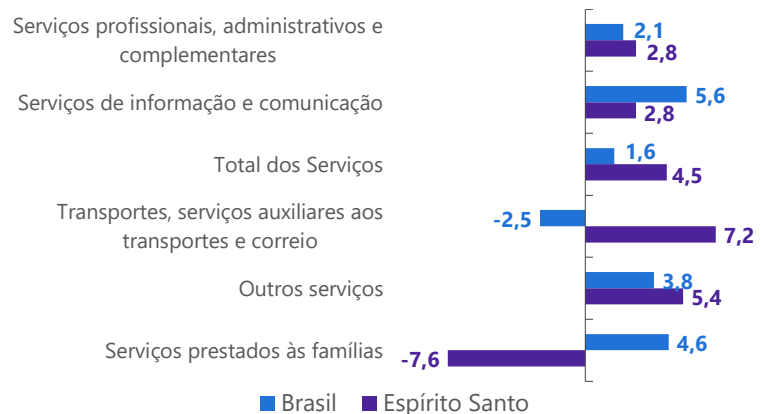
- Na segunda-feira (12), a Confederação Nacional da Indústria (CNI) divulgou o Índice de Confiança do Empresário Industrial do Brasil (ICEI-Br) para o mês de agosto. No mês, o indicador registrou 51,7 pontos, o que representou um avanço de 1,6 ponto frente a julho. Esse resultado demonstra a retomada para um cenário de confiança do industrial brasileiro, que saiu de um estado neutro para um estado confiante, ao se distanciar da linha divisória de 50 pontos, que separa a falta de confiança da confiança.
- Na terça-feira (13), o IBGE divulgou a Pesquisa Mensal de Serviços (PMS) referente a junho de 2024. Na passagem de maio para junho, na série com ajuste sazonal, o setor de serviços capixaba apresentou um aumento de 3,4%. No acumulado do primeiro semestre do ano, o volume de serviços no Espírito Santo avançou 4,5%. Entre os destaques positivos está o segmento de transportes, que apresentou uma expansão de 7,2% nesta mesma base de comparação. Por outro lado, o segmento dos serviços prestados às famílias registrou a maior retração ao contrair 7,6% nesta mesma base de comparação.
- Na quarta-feira (14), o IBGE divulgou a Pesquisa Mensal de Comércio (PMC) referente a junho de 2024. Na passagem de maio para junho, na série com ajuste sazonal, o comércio varejista do Espírito Santo apresentou uma queda de 0,3%. O varejo ampliado também apresentou queda na mesma base de comparação (-0,4%). Já no acumulado de janeiro a junho de 2024, as vendas no varejo capixaba subiram 0,3%, ao passo que no varejo ampliado o avanço foi de 0,7%.
- Na quinta-feira (15), o IBGE divulgou os resultados da Pesquisa Nacional por Amostra de Domicílios Contínua (Pnad-Contínua) para o Espírito Santo, referentes ao 2º trimestre de 2024. No período, a taxa de desocupação do Espírito Santo foi de 4,5%, patamar abaixo da média registrada no país (6,9%). O indicador, que mede o desemprego no estado, caiu 1,9 ponto percentual frente ao mesmo trimestre de 2023, quando a taxa de desocupação do ES foi de 6,4%. A taxa de desocupação do Espírito Santo foi a menor da região Sudeste e a 7ª menor entre os estados brasileiros no 2º trimestre de 2024.

Índice de Confiança do Empresário Industrial – Brasil (Índice de 0 a 100)



Fonte: CNI/Findes-Observatório da Indústria | Elaboração: Observatório da Indústria/Findes.

Varição (%) do volume de serviços – Espírito Santo e Brasil, acumulada de janeiro a junho de 2024



Fonte: IBGE/PMS | Elaboração: Observatório da Indústria/Findes.

Varição (%) da atividade do comércio – Brasil e Espírito Santo, junho de 2024

Localidades	Jun. 2024/ Mai. 2024*	Jun. 2024/ Jun. 2023	Acumulado no ano	Acumulado em 12 meses
<i>Comércio varejista</i>				
Brasil	-1	4,0	5,2	3,6
Espírito Santo	-0,3	-1,8	0,3	1,8
<i>Comércio varejista ampliado¹</i>				
Brasil	0,4	2	4,3	3,5
Espírito Santo	-0,4	0,5	0,7	5,3

(*) com ajuste sazonal.

¹ Considera o varejo e mais os segmentos de veículos e motocicletas, material de construção e atacado especializado em produtos alimentícios, bebidas e fumo.

Fonte: IBGE/PMC | Elaboração: Observatório da Indústria/Findes.



A Semana Econômica

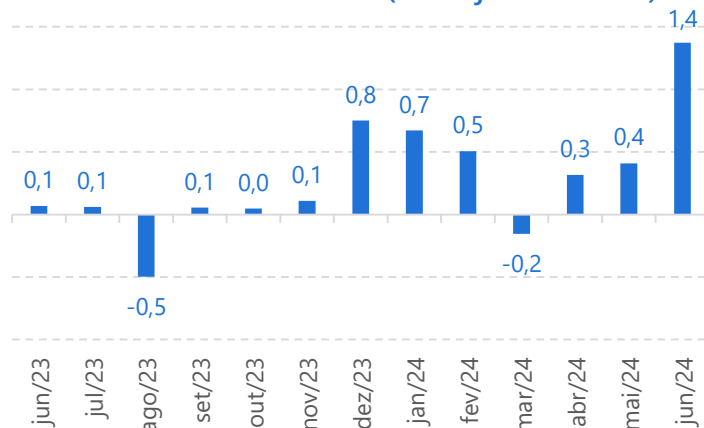
Publicação Observatório da Indústria | Nº 185 – Período 12/08 a 19/08/2024

• Na sexta-feira (16), o Banco Central do Brasil (BCB) divulgou o Índice de Atividade Econômica para o Brasil (IBC-Br) referente ao mês de junho de 2024. O indicador pode ser entendido como uma prévia do PIB nacional. Na passagem de maio para junho, na série com ajuste sazonal, o IBC-Br registrou um crescimento de 1,4%, totalizando três aumentos mensais consecutivos. Em relação a junho de 2023, o indicador registrou um aumento de 3,2%. No acumulado do ano até junho, ou seja, no primeiro semestre do ano, o índice apresentou uma alta de 2,1% em relação ao mesmo período do ano anterior.

• Também na sexta-feira (16), a Agência Nacional do Petróleo, Gás Natural e Biocombustíveis (ANP) publicou o levantamento do comportamento dos preços dos combustíveis referente à semana de 04/08/2024 a 10/08/2024. No Espírito Santo, o valor médio de venda da gasolina comum atingiu R\$ 6,24 por litro, registrando uma queda de R\$ 0,01 em relação à semana anterior. Quanto ao óleo diesel, o preço médio de venda foi de R\$ 5,89 por litro, mantendo o mesmo patamar na comparação semanal. No Brasil, o preço médio de revenda da gasolina comum foi de R\$ 6,13 e do óleo diesel foi de R\$ 5,95, de forma que ambos apresentaram estabilidade na comparação semanal.

• O Relatório Focus, que considera as expectativas de mercado coletadas até a sexta-feira da semana anterior, foi divulgado hoje (19) pelo Banco Central do Brasil. No período referente à semana encerrada no dia 16 de agosto, a mediana das projeções do PIB do país em 2024 voltou a registrar crescimento ao subir para 2,23%. As projeções do mercado para o IPCA no encerramento do ano avançaram de 4,20% na semana anterior para 4,22% essa semana. Já as expectativas para a taxa Selic ficaram estáveis em 10,50% a.a., pela nona semana consecutiva. Em relação à taxa de câmbio, a mediana da projeções para o final do ano registrou leve aumento para US\$/R\$ 5,31.

Variação (%) do IBC-BR em relação ao mês imediatamente anterior (com ajuste sazonal)



Fonte: BCB | Elaboração: Observatório da Indústria/Findes

Focus – Expectativas de mercado – 16 de agosto de 2024

Indicador	Mediana das Expectativas de Mercado	Comportamento das últimas 4 semanas			
		26/07	02/08	09/08	16/08
PIB (% de crescimento)	2,23	↑	↑	→	↑
IPCA (%)	4,22	↑	↑	↑	↑
Selic (% a.a.)	10,50	→	→	→	→
Câmbio (R\$/US\$)	5,31	→	→	→	↑

↑ alta → estabilidade ↓ queda em relação Focus anterior
Fonte: BCB | Elaboração: Observatório da Indústria/Findes

Fique de Olho: Agenda dessa semana

Indicador	Órgão	Data prevista de divulgação
IBCR-ES	BCB	21/08/2024
Preços Combustíveis	ANP	22/08/2024
Arrecadação Federal	RFB	Na semana
ICEI-ES	CNI/Observatório da Indústria	Na semana