



### ICEI-ES DE AGOSTO DE 2024 VOLTA A AUMENTAR E APONTA CONFIANÇA MAIS DISSEMINADA ENTRE OS INDUSTRIAIS CAPIXABAS

O Índice de Confiança do Empresário Industrial do Espírito Santo (ICEI-ES) revelou que a confiança dos industriais capixabas voltou a crescer em agosto de 2024, impulsionada pela recuperação dos componentes do indicador, especialmente o índice de condições atuais, que mostrou uma retomada da satisfação dos empresários com as condições de seus negócios em comparação ao mês anterior.

Na passagem de julho para agosto, o ICEI-ES aumentou 4,4 pontos e ficou acima de sua média histórica (54,4 pontos) ao registrar 55,4 pontos. Ao avançar e apresentar registro acima de 50,0 pontos, indica confiança mais disseminada entre os industriais.

O índice de condições atuais, principal responsável pelo crescimento do ICEI-ES, cruzou a linha divisória de 50,0 pontos na passagem de julho para agosto ao migrar de 45,3 para 51,9 pontos, um aumento de 6,6 pontos.

O índice de expectativas também cresceu ante a julho (+3,3 pontos), e apresentou seu maior registro desde fevereiro de 2024 ao atingir 57,2 pontos.

O ICEI do Brasil também mostrou recuperação do avanço na confiança dos industriais brasileiros em agosto de 2024. Frente a julho, o indicador aumentou 1,6 ponto e registrou 51,7 pontos.

Termômetro do ICEI-ES

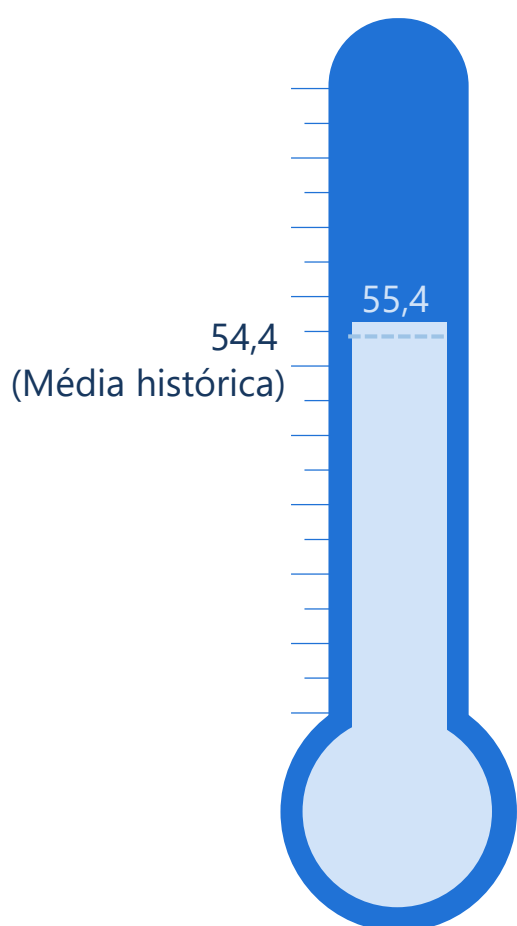
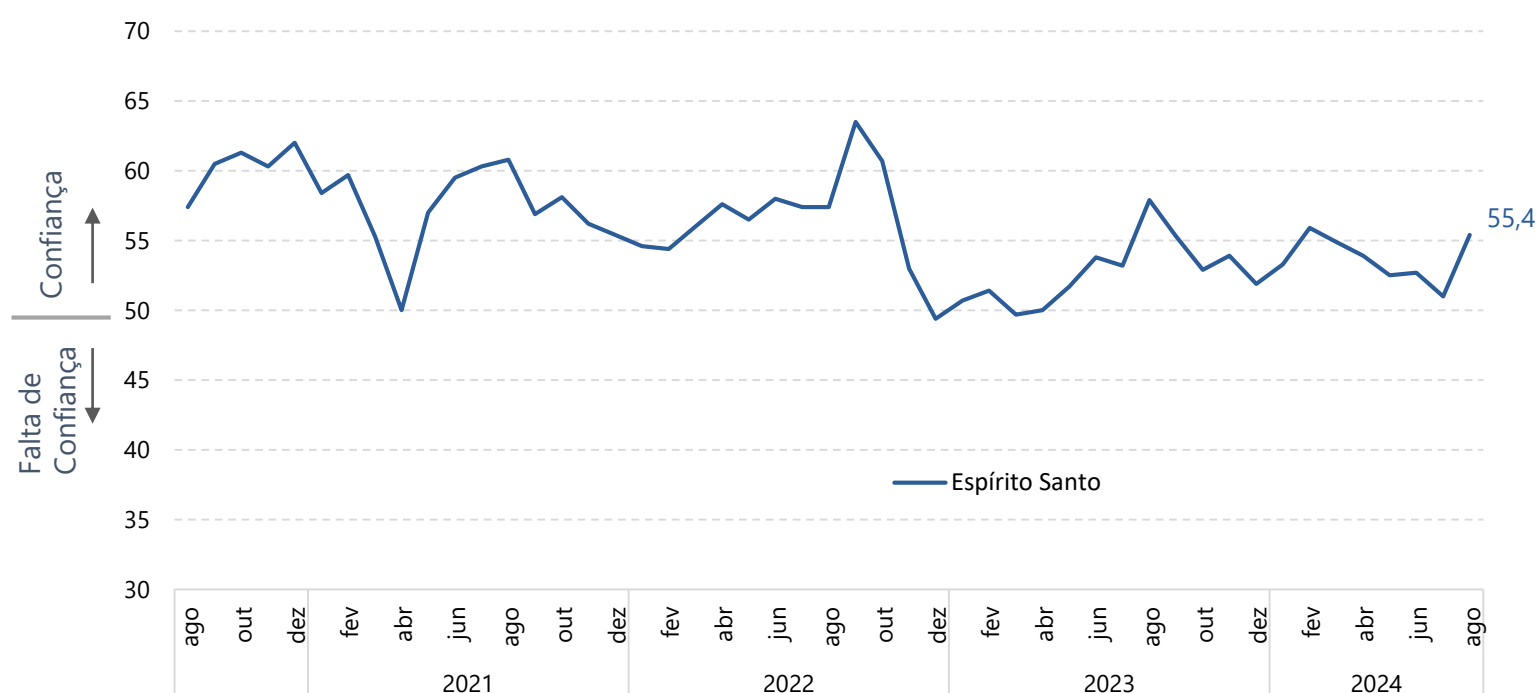


Gráfico 1 – Índice de Confiança do Empresário Industrial (ICEI-ES)



Fonte: Observatório da Indústria/Findes e CNI.

Índice: 0 a 100 pontos. Valores acima de 50 pontos indicam confiança dos empresários.



Acesse [portaldaindustria-es.com.br](http://portaldaindustria-es.com.br) ou leia QR Code pelo celular para encontrar mais produtos e estudos.

Gerência responsável: Gerência de Inteligência de Dados e Pesquisas



### INDUSTRIAIS RETOMAM SATISFAÇÃO COM AS CONDIÇÕES ATUAIS DE SEUS NEGÓCIOS EM AGOSTO DE 2024

O índice de condições atuais de agosto de 2024 mostrou recuperação da satisfação dos industriais capixabas com a situação atual de seus negócios. Se comparado a julho, o indicador aumentou 6,6 pontos e cruzou a linha divisória de 50,0 pontos (que separa insatisfação de satisfação) ao passar de 45,3 para 51,9 pontos. Vale destacar que este é o primeiro resultado acima da linha divisória desde março de 2024, além de ser o maior registrado desde agosto de 2023.

O índice de expectativas também retomou aumento em agosto, revelando otimismo mais disseminado entre os industriais para os próximos 6 meses. Frente a julho, o indicador cresceu 3,3 pontos e registrou 57,2 pontos, o maior registro desde fevereiro de 2024.


O ICEI é composto por dois indicadores, a saber: (i) Índice de Condições Atuais e (ii) Índice de Expectativas. O primeiro mede a percepção dos empresários em relação à situação atual de seus negócios. O segundo reflete a perspectiva do empresário em relação aos próximos seis meses. Ambos os indicadores captam a maneira pela qual o industrial avalia a economia do país, a economia estadual e da própria empresa.

Tabela 1 – Componentes do ICEI

Indicador	Espírito Santo			Brasil		
	ago/23	jul/24	ago/24	ago/23	jul/24	ago/24
ICEI	57,9	51,0	55,4	53,2	50,1	51,7
ICEI - Condições atuais	52,3	45,3	51,9	47,3	44,4	47,2
ICEI - Expectativas	60,7	53,9	57,2	56,2	52,9	53,9


Fonte: Observatório da Indústria/Findes e CNI.  
Índice: 0 a 100 pontos. Valores acima de 50 pontos indicam situação melhor ou expectativa otimista.

Figura 1 – Índice de Condições Atuais do Espírito Santo – Agosto de 2024



Fonte: Observatório da Indústria/Findes e CNI.  
Índice: 0 a 100 pontos. Valores acima de 50 pontos indicam situação melhor.

Figura 2 – Índice de Expectativas do Espírito Santo – Agosto de 2024



Fonte: Observatório da Indústria/Findes e CNI.  
Índice: 0 a 100 pontos. Valores acima de 50 pontos indicam expectativa otimista.

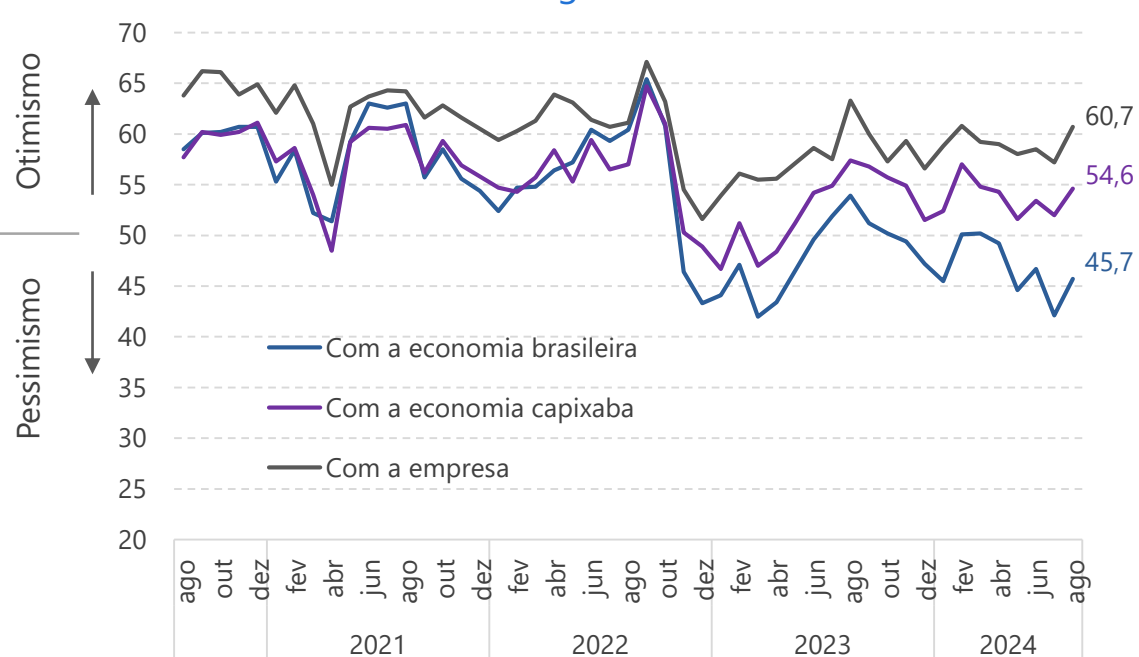




Em agosto de 2024, os três indicadores de condições atuais avançaram em relação a julho, com dois deles cruzando a linha divisória de 50,0 pontos (o que sinaliza, no caso destes dois indicadores, uma mudança de percepção dos industriais capixabas de insatisfação para satisfação).

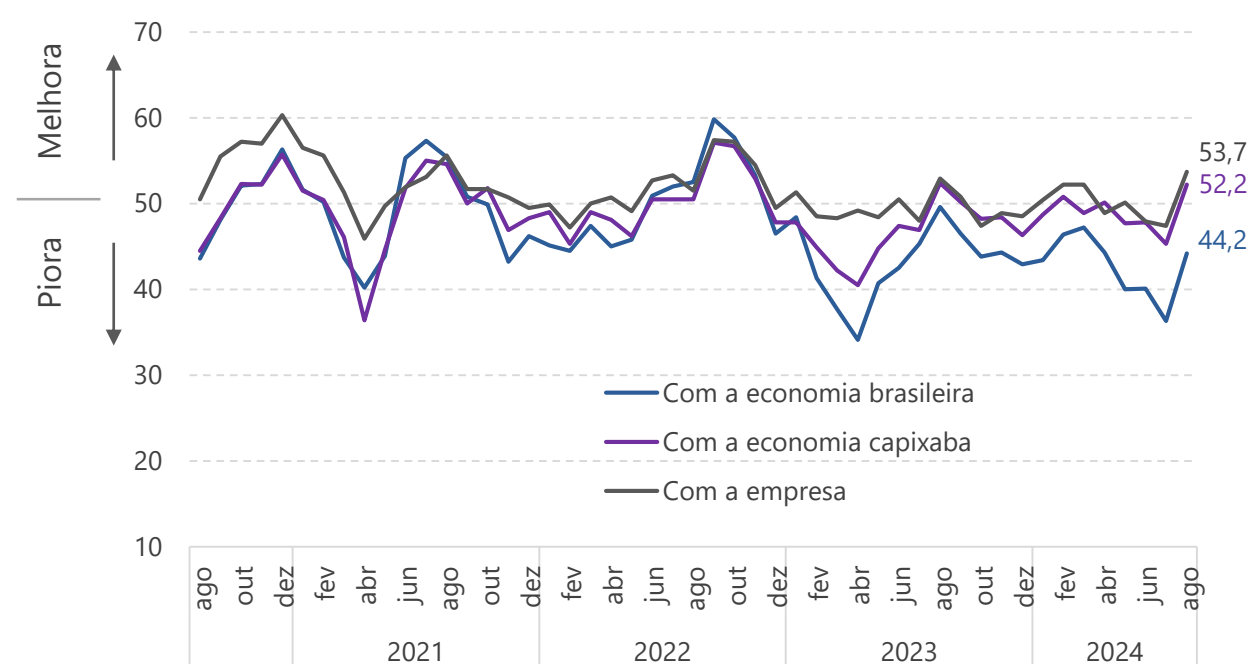
No mês, a percepção dos industriais capixabas foi de satisfação para as condições atuais da economia capixaba, evidenciada pelo crescimento de 6,9 pontos do indicador frente a julho e registro de 52,2 pontos; e para condições atuais da própria empresa, que aumentou 6,3 pontos e marcou 53,7 pontos. Por sua vez, apesar de aumentar 7,9 pontos, o índice de condições atuais para a economia brasileira registrou 44,2 pontos, revelando, ainda, um quadro de insatisfação.

**Gráfico 3 – Expectativas dos empresários do Espírito Santo**  
Agosto de 2024



Fonte: Observatório da Indústria/Findes e CNI  
Índice: 0 a 100 pontos. Valores acima de 50 pontos indicam expectativa otimista.  
Valores abaixo de 50 indicam expectativa pessimista

**Gráfico 2 – Avaliação das Condições Atuais de Negócios**  
pelos empresários do Espírito Santo  
Agosto de 2024



Fonte: Observatório da Indústria/Findes e CNI.  
Índice: 0 a 100 pontos. Valores acima de 50 pontos indicam melhora da situação corrente. Valores abaixo de 50 indicam piora da situação corrente.

O cenário foi semelhante quanto às expectativas dos industriais para os próximos 6 meses em agosto de 2024.

Frente a julho, apesar de aumentar 3,6 pontos, apenas o índice de expectativas para a economia brasileira se manteve abaixo de 50,0 pontos (45,7 pontos), revelando expectativas pessimistas para o futuro próximo.

Por sua vez, as expectativas se mostraram otimistas para a economia capixaba, que avançou 2,6 pontos no indicador e registrou 54,6 pontos; e para a economia da própria empresa, que cresceu 3,5 pontos, marcando 60,7 pontos.

Perfil da amostra ES: 79 empresas, sendo 24 pequeno porte, 36 médio porte e 19 grande porte.

Período de coleta: 01 a 09 de agosto de 2024.

Descrição do indicador: O Índice de Confiança do Empresário Industrial (ICEI) é um indicador mensal, elaborado em parceria com a Confederação Nacional da Indústria (CNI), que reflete a maneira pela qual os empresários avaliam as condições atuais e as expectativas para os próximos seis meses. Essas informações são em relação a economia brasileira, a economia estadual e às próprias empresas.



# observatório

da indústria

**FINDES**