



A Semana Econômica

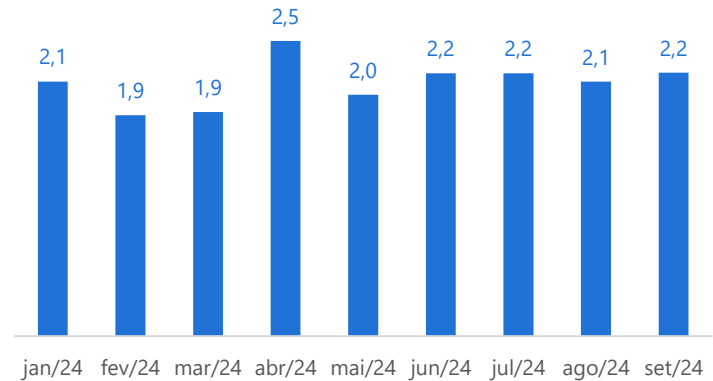
Publicação Observatório da Indústria | Nº 195 – Período 21/10 a 28/10/2024

• Na terça-feira (22), a Receita Federal do Brasil (RFB) divulgou a arrecadação total das receitas federais de setembro de 2024. No acumulado do ano até setembro, o recolhimento das receitas pela RFB foi de R\$ 1,96 trilhão, elevação de 9,7% em termos reais na comparação com o mesmo período de 2023. Com relação à arrecadação do Espírito Santo, os dados consultados no portal da Sefaz-ES demonstraram um montante arrecadado de R\$ 19,1 bilhões no acumulado até setembro de 2024, um crescimento de 14,2% em termos reais, quando comparado com o mesmo período de 2023. Em setembro de 2024, a arrecadação estadual foi de R\$ 2,2 bilhões, com uma alta de 14,7% em relação ao mesmo mês do ano passado.

• Na quarta-feira (23), o Instituto de Estudos para o Desenvolvimento Industrial (Iedi) divulgou um levantamento sobre o desempenho da indústria de transformação de 116 países até o 2º trimestre de 2024, com base nas informações da Organização das Nações Unidas para o Desenvolvimento Industrial (Unido). A indústria brasileira subiu 30 posições no ranking de produção industrial no 2º trimestre do ano, passando de 70º para 40º lugar entre 116 países. O bom resultado é explicado pelo avanço de 2,9% da produção da indústria de transformação no 2º trimestre de 2024 em relação ao mesmo período ano anterior. Entre as primeiras posições do ranking ficaram Trinidad e Tobago, Armênia, Ruanda, Kuwait e Taiwan, todos com variações de dois dígitos.

• Na quinta-feira (24), o Instituto Brasileiro de Geografia e Estatística (IBGE) divulgou o Índice Nacional de Preços ao Consumidor Amplo-15 (IPCA-15) de outubro 2024. No mês, IPCA-15 ficou em 0,54% e acumulou uma alta de 4,47% nos últimos 12 meses encerrados em outubro. O IPCA-15 é uma prévia da inflação e a coleta das informações deste indicador ocorre, geralmente, entre os dias 15 do mês anterior e o dia 15 do mês de referência.

Arrecadação mensal das receitas do Governo do Espírito Santo em 2024 – R\$ bilhões*



(*) A preços de setembro/2024 – IPCA/IBGE.

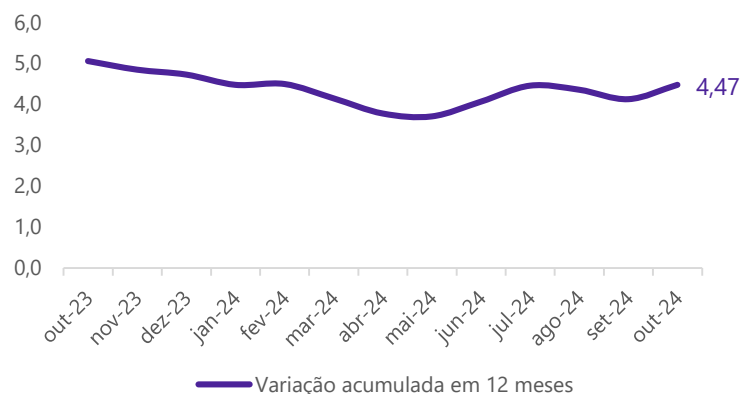
Fonte: SEFAZ-ES | Elaboração: Observatório da Indústria/Findes.

Variação (%) do IPCA-15 por grupos – Brasil, outubro de 2024

Varição (%)	No mês	Acumulado no ano	Acumulado em 12 meses
Índice Geral	0,54	3,71	4,47
Alimentação e bebidas	0,87	5,03	6,47
Habituação	1,72	4,59	5,29
Artigos de residência	0,41	1,24	1,34
Vestuário	0,43	1,54	2,13
Transportes	-0,33	1,03	1,99
Saúde e cuidados pessoais	0,49	5,9	6,13
Despesas pessoais	0,35	2,87	3,98
Educação	0,05	6,83	6,91
Comunicação	0,40	2,79	2,09

Fonte: IBGE | Elaboração: Observatório da Indústria/Findes.

Variação acumulada em 12 meses (%) do IPCA-15– Brasil



Fonte: IBGE | Elaboração: Observatório da Indústria/Findes.



A Semana Econômica

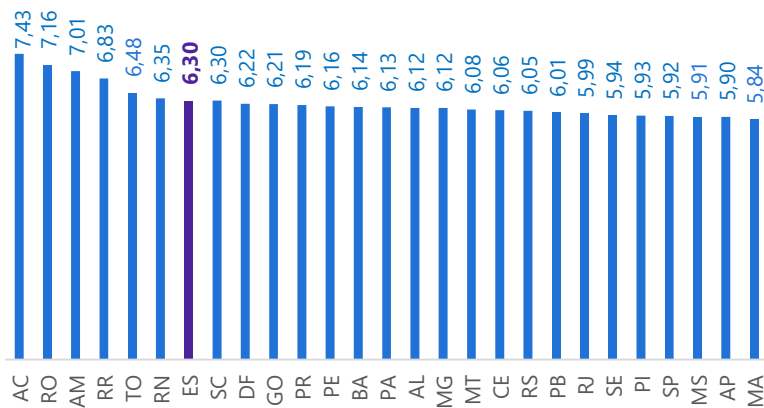
Publicação Observatório da Indústria | Nº 195 – Período 21/10 a 28/10/2024

• Na sexta-feira (25), a Agência Nacional de Energia Elétrica (ANEEL) anunciou a nova bandeira tarifária de energia elétrica para o nono mês do ano. Em novembro, a bandeira tarifária será amarela, com um acréscimo de R\$ 1,885 a cada 100 quilowatts-hora (kWh) consumidos. Em outubro, a bandeira tarifária foi a vermelha patamar 2, cuja cobrança é de R\$ 7,877 a mais na conta de energia elétrica a cada 100 kWh consumidos. A mudança foi atribuída à melhoria nas condições de geração de energia no país. Segundo a ANEEL, as previsões de chuvas e vazões nos reservatórios para os próximos meses seguem abaixo da média, o que indica a necessidade de manutenção da geração termelétrica para garantir o abastecimento aos consumidores.

• Na segunda-feira (28), foram consultados os preços dos combustíveis referente à semana de 20/10 a 26/10/2024 publicados pela Agência Nacional do Petróleo, Gás Natural e Biocombustíveis (ANP). No Espírito Santo, o valor médio de venda da gasolina comum atingiu R\$ 6,30 por litro, permanecendo estável em relação à semana anterior. Quanto ao óleo diesel, o preço médio do combustível também não se alterou em relação à semana anterior, com um valor de R\$ 5,90 por litro. No Brasil, o preço médio de revenda da gasolina comum registrou uma ligeira alta de 0,3%, sendo vendida a R\$ 6,11 por litro. Já o óleo diesel registrou um preço médio de R\$ 5,95 por litro, o mesmo valor em relação à semana anterior.

• O Relatório Focus, que considera as expectativas de mercado coletadas até a sexta-feira (25/10/2024), foi divulgado hoje (28) pelo Banco Central do Brasil. No período referente à semana encerrada no dia 26 de outubro, a mediana das projeções do PIB do país em 2024 subiu de 3,05% para 3,08%. As projeções do mercado para o IPCA de 2024 chegaram a 4,55%, ultrapassando, pela primeira vez no ano, o limite superior da meta de inflação. As expectativas para a taxa Selic ficaram estáveis, em 11,75% a.a. Para o câmbio, o mercado projeta para uma taxa de câmbio em R\$ 5,45/US\$ para o fechamento do ano.

Preço médio da gasolina comum entre os estados brasileiros - 20/10/2024 a 26/10/2024



Fonte: ANP | Elaboração: Observatório da Indústria/Findes

Focus - Expectativas de mercado - 28 de outubro de 2024

Indicador	Mediana das Expectativas de Mercado	Comportamento das últimas 4 semanas			
		04/10	11/10	18/10	25/10
PIB (% de crescimento)	3,08	→	↑	↑	↑
IPCA (%)	4,55	↑	↑	↑	↑
Selic (% a.a.)	11,75	→	→	→	→
Câmbio (R\$/US\$)	5,45	→	→	↑	↑

↑ alta → estabilidade ↓ queda

Fonte: BCB | Elaboração: Observatório da Indústria / Findes

Fique de Olho: Agenda dessa semana

Indicador	Órgão	Data prevista de divulgação
Estatísticas do setor externo	BCB	29/10/2024
IGP-M	FGV	30/10/2024
Estatísticas monetárias e de crédito	BCB	30/10/2024
IPP	IBGE	30/10/2024
CAGED	MTE	30/10/2024
PIB Euro	Eurostat	30/10/2024
Estatísticas fiscais	BCB	31/10/2024
PNAD	IBGE	31/10/2024
PIM-BR	IBGE	01/11/2024
Focus	BCB	04/11/2024