

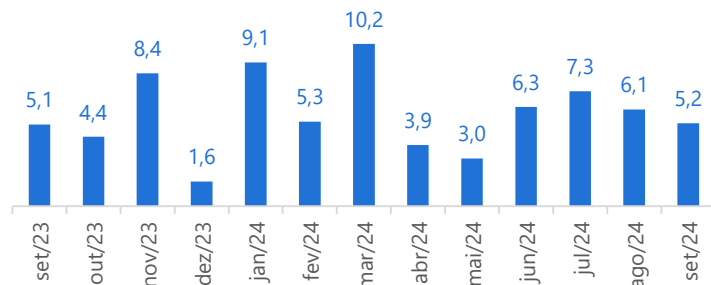


# A Semana Econômica

Publicação Observatório da Indústria | Nº 196 – Período 28/10 a 04/11/2024

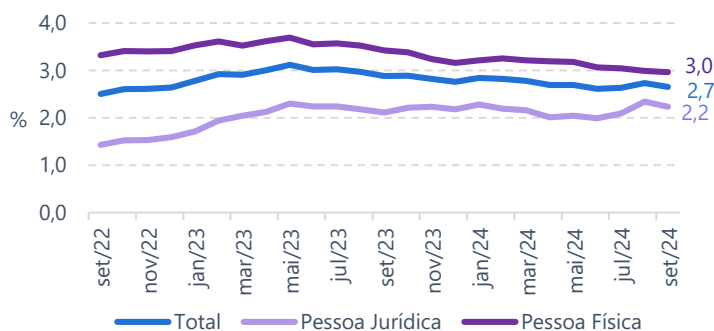
- Nessa terça-feira (29), o Banco Central do Brasil (BCB) divulgou as estatísticas do setor externo referentes a setembro de 2024. No referido mês, os Investimentos Diretos no País (IDP) somaram ingressos líquidos de US\$ 5,2 bilhões, com um avanço de 1,6% em relação a setembro de 2023. O IDP acumulado em 12 meses até agosto de 2024 totalizou US\$ 70,7 bilhões, equivalente a 3,2% do PIB.
- Na quarta-feira (30), foram consultados os dados relacionados ao mercado de crédito regional, divulgados pelo BCB. A carteira de crédito no Espírito Santo alcançou R\$ 102,5 bilhões em setembro de 2024, com elevação de 16,7% frente a setembro de 2023. Esse desempenho foi influenciado pelos aumentos de 17,7% na carteira de crédito destinado às pessoas jurídicas e de 15,9% no crédito destinado às pessoas físicas. A taxa de inadimplência total das operações de crédito no Espírito Santo chegou a 2,7% em setembro, patamar abaixo da taxa registrada no mesmo mês do ano anterior (2,9%).
- Também na quarta-feira (30), o Instituto Brasileiro de Geografia e Estatística (IBGE) divulgou a inflação na indústria nacional para o mês de setembro, medida pelo Índice de Preços ao Produtor (IPP). No mês, os preços da indústria registraram alta de 0,6% frente a agosto. No acumulado do ano até setembro de 2024, o IPP registrou uma variação positiva de 5,5% e nos últimos 12 meses até setembro, o índice acumulou um avanço de 6,0%.
- Ainda na quarta-feira (30), o Ministério do Trabalho e Emprego divulgou, as informações do Novo Caged referentes à movimentação do mercado de trabalho formal no mês de setembro de 2024. No acumulado do ano até setembro, mercado de trabalho formal capixaba registrou a criação de 37.403 postos formais de trabalho. Esse resultado decorre da diferença entre 435.615 admitidos e 398.212 desligados. No mesmo período, todos os setores da economia capixaba registraram saldos positivos: serviços (+20.010), indústria (+13.284), comércio (+3.939) e agropecuária (+170).
- Na última quarta-feira (30), também foram divulgados os dados referentes ao Produto Interno Bruto (PIB) da Zona do Euro, divulgados pela Agência de Estatísticas da União Europeia (Eurostat). No 3º trimestre de 2024, o PIB da Zona do Euro cresceu 0,4% em relação ao 2º trimestre do ano, com o setor industrial ainda em recessão e o consumo das famílias estagnado.

## Investimentos Diretos no País (IDP) – Ingresso líquido mensal



Fonte: BCB | Elaboração: Observatório da Indústria/Findes.

## Taxa de inadimplência das operações de crédito - Espírito Santo, em %



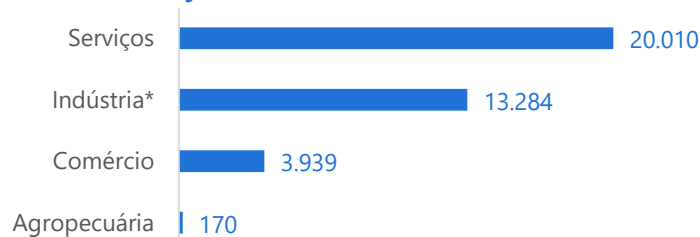
Fonte: BCB | Elaboração: Observatório da Indústria/Findes.

## Variações (%) do Índice de Preço ao Produtor – setembro de 2024

Indústria Geral e Seções	Variação (%)		
	No mês	Acumulado no ano	Acumulado em 12 meses
<b>Indústria Geral</b>	<b>0,66</b>	<b>5,51</b>	<b>6,06</b>
Indústrias Extrativas	-5,85	-9,27	-9,22
Indústrias de Transformação	0,97	6,28	6,87

Fonte: IBGE | Elaboração: Observatório da Indústria/Findes.

## Saldo líquido de emprego formal no Espírito Santo – janeiro a setembro de 2024



\*Compreende os segmentos da Indústria geral (indústria de transformação, extrativa e SIUP) e da Construção.

Fonte: MTE | Elaboração: Observatório da Indústria/Findes.



# A Semana Econômica

Publicação Observatório da Indústria | Nº 196 – Período 28/10 a 04/11/2024

• Ainda na quarta-feira (30), a Fundação Getúlio Vargas (FGV) divulgou o Índice de Geral de Preços – Mercado (IGP-M) referente ao mês de outubro de 2024. Na passagem de setembro para outubro, o IGP-M subiu 1,52%. Todos os índices que compõem o IGP-M apresentaram alta. A inflação ao produtor (IPA-M) subiu 1,94%, a inflação ao consumidor (IPC-M) avançou 0,42% e a inflação da construção civil (INCC-M) cresceu 0,67%. No acumulado em 12 meses, o IGP-M registrou uma alta de 5,59%.

• Na quinta-feira (31), o IBGE apresentou os resultados da Pesquisa Nacional por Amostra de Domicílios Contínua (Pnad-C) referentes ao trimestre encerrado em setembro de 2024. A taxa de desocupação do Brasil caiu para 6,4% no período, com uma queda de 0,5 ponto percentual (p.p.) frente ao último trimestre (abril a junho de 2024), quando registrou 6,9%. A taxa composta de subutilização chegou a 15,7% no trimestre encerrado em setembro. Com isso, a população subutilizada ficou em 18,2 milhões de pessoas, sendo a menor desde o trimestre móvel encerrado em junho de 2015 (18,2 milhões). Já o rendimento médio real ficou estável no trimestre e cresceu 3,7% na comparação com o mesmo trimestre de 2023, de acordo como IBGE.

• Na sexta-feira (01), o IBGE divulgou os resultados da Pesquisa Industrial Mensal (PIM-PF) para o Brasil, referentes a setembro de 2024. A produção da indústria nacional avançou 3,4% em relação ao mesmo mês do ano anterior. O resultado foi influenciado principalmente pelas atividades de veículos automotores, reboques e carrocerias (19,5%) e de coque, produtos derivados do petróleo e biocombustíveis (3,3%). Além disso, a indústria de transformação contribuiu positivamente para o desempenho do setor (4,6%), enquanto a indústria extrativa registrou uma variação negativa de 2,9% na mesma base de comparação.

• Também na sexta-feira (01), foram consultados os dados de Produção de Petróleo e Gás Natural referente a setembro de 2024, publicados pela Agência Nacional de Petróleo, Gás Natural e Biocombustíveis (ANP). No referido mês, o Espírito Santo produziu 158,2 mil barris de petróleo por dia, valor que representou uma alta de 5,6% em relação à produção média diária do mês de agosto. Na produção de gás natural, o estado alcançou a marca de 3,5 milhões de m<sup>3</sup> por dia em setembro, um crescimento de 0,4% em relação ao mês anterior.

## Variação (%) do IGP-M – outubro de 2024

Indicadores	No mês	No ano	Acumulado em 12 meses
IGP-M	1,52%	4,20%	5,59%
IPA-M	1,94%	4,14%	5,90%
IPC-M	0,42%	3,83%	4,42%
INCC-M	0,67%	5,34%	5,72%

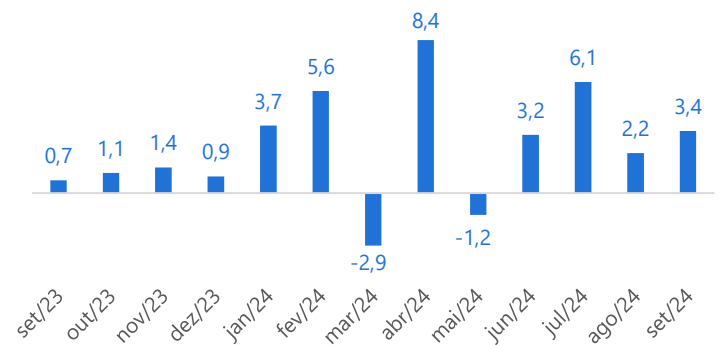
Fonte: FGV | Elaboração: Observatório da Indústria/Findes.

## Indicadores da Pnad Contínua mensal – Brasil

Indicador PNAD Contínua mensal	Jul-ago-set 2024	Abr-mai-jun 2024	Jul-ago-set 2023
Taxa de desocupação	6,4%	6,9%	7,7%
Taxa de subutilização	15,7%	16,4%	17,6%
Rendimento real habitual	R\$ 3.227	R\$ 3.239	R\$ 3.112
Variação do rendimento real habitual em relação a:	-	-0,4%	3,7%

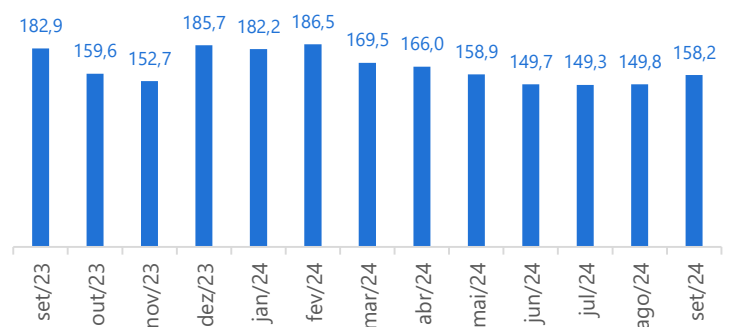
Fonte: IBGE | Elaboração: Observatório da Indústria/Findes.

## Variação (%) da produção industrial brasileira – mês com o mesmo mês do ano anterior



Fonte: IBGE | Elaboração: Observatório da Indústria/Findes.

## Evolução da produção média diária de petróleo no Espírito Santo (bbl/d)



Fonte: ANP | Elaboração: Observatório da Indústria/Findes

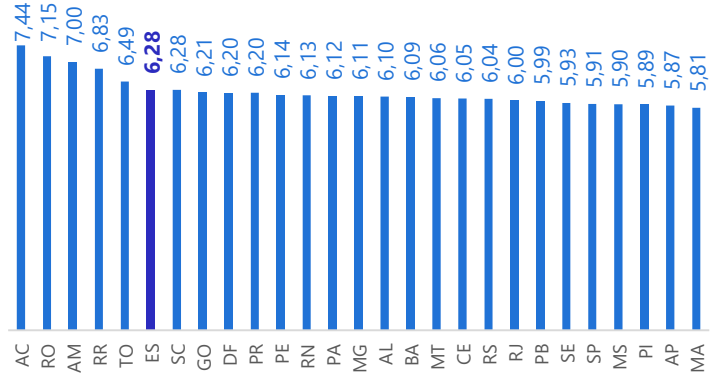


# A Semana Econômica

Publicação Observatório da Indústria | Nº 196 – Período 28/10 a 04/11/2024

- De acordo com os dados extraídos da SEFAZ-ES na sexta-feira (01), a arrecadação do ICMS do Espírito Santo em outubro de 2024 foi R\$ 1,65 bilhão. O imposto estadual registrou um crescimento nominal de 13,7% na comparação de outubro de 2024 contra o mesmo mês do ano passado.
- Na última semana, foram consultados os dados relacionados ao mercado livre de energia, divulgados pela Associação Brasileira dos Comercializadores de Energia (Abraceel). Segundo a associação, o mercado livre de energia elétrica brasileiro registrou um total de 53.880 unidades consumidoras no acumulado em 12 meses até agosto de 2024, um crescimento de 50,0% em relação ao acumulado em 12 meses até agosto de 2023 (35.910 unidades consumidoras). Em relação a demanda mensal de energia elétrica dos consumidores, o estado de Minas Gerais lidera o ranking com 57% da eletricidade proveniente do mercado livre de energia, seguido pelo Pará (55%), Paraná (48%) e Espírito Santo (47%).
- Na segunda-feira (28), foram consultados os preços dos combustíveis referente à semana de 27/10 a 02/11/2024 publicados pela ANP. No Espírito Santo, o valor médio de venda da gasolina comum atingiu R\$ 6,28 por litro, com uma queda de 0,3% em relação à semana anterior. Quanto ao óleo diesel, o preço médio do combustível também recuou em relação à semana anterior (-0,5%), ficando em R\$ 5,87 por litro. No Brasil, o preço médio de revenda da gasolina comum registrou uma queda de 0,3%, sendo vendida a R\$ 6,09 por litro. Já o óleo diesel registrou um preço médio de R\$ 5,94 por litro, uma diminuição de 0,2% em relação à semana anterior.
- O Relatório Focus, que considera as expectativas de mercado coletadas até a sexta-feira (01/11/2024), foi divulgado hoje (04) pelo Banco Central do Brasil. No período referente à semana encerrada no dia 01 de novembro, a mediana das projeções do PIB do país em 2024 subiu de 3,08% para 3,10%. As projeções do mercado para o IPCA de 2024 chegaram a 4,59%. Já as expectativas para a taxa Selic ficaram estáveis, em 11,75% a.a. Para o câmbio, o mercado projeta para uma taxa de câmbio em R\$ 5,50/US\$ para o fechamento do ano.

## Preço médio da gasolina comum entre os estados brasileiros - 27/10/2024 a 02/11/2024



Fonte: ANP | Elaboração: Observatório da Indústria/Findes

## Focus - Expectativas de mercado - 04 de novembro de 2024

Indicador	Mediana das Expectativas de Mercado	Comportamento das últimas 4 semanas			
		11/10	18/10	25/10	01/11
PIB (% de crescimento)	3,10	↑	↑	↑	↑
IPCA (%)	4,59	↑	↑	↑	↑
Selic (% a.a.)	11,75	→	→	→	→
Câmbio (R\$/US\$)	5,50	→	↑	↑	↑

↑ alta → estabilidade ↓ queda

Fonte: BCB | Elaboração: Observatório da Indústria / Findes

## Fique de Olho: Agenda dessa semana

Indicador	Órgão	Data prevista de divulgação
Indicadores industriais	CNI	05/11/2024
IGP-DI	FGV	06/11/2024
Balança comercial	Mdic	06/11/2024
IC-Br	BCB	06/11/2024
Taxa Selic	BCB	06/11/2024
Estatísticas fiscais	BCB	07/11/2024
Taxa de juros EUA	FED	07/11/2024
PIM-PF Regional (ES)	IBGE	07/11/2024
IPCA	IBGE	08/11/2024
Relatório Focus	BCB	11/11/2024
Royalties	ANP	Na semana
Consumo de energia	CCEE	Na semana